

GUÍA

PARA RECUPERAR CONTRASEÑA DE CAMPUS IT Y ALANIA



DEPARTAMENTO
DE ADMISIONES
Y REGISTRO ACADÉMICO



¿CÓMO RECUPERAR SU CONTRASEÑA DE CAMPUS IT?

Para recuperar su contraseña de Campus IT usted tiene 2 opciones:

1. A través de su correo institucional:

Debe dirigirse al portal de ingreso de la plataforma Campus IT y hacer clic en el enlace «¿Olvidó su contraseña?»



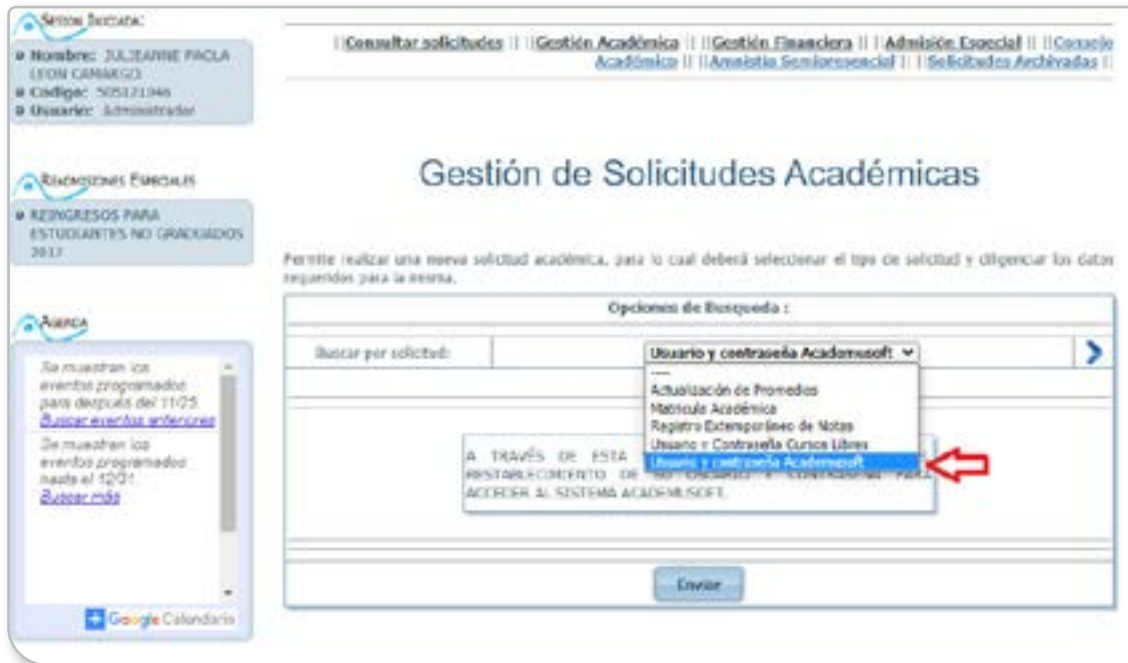
en la ventana para restablecer la contraseña le pedirá su usuario de ingreso y su correo institucional, una vez diligenciados los datos solicitados hacemos clic en «**recuperar contraseña**» a su correo institucional le llegará su usuario y una contraseña provisional para el ingreso, recuerde que la contraseña es provisional y la plataforma le pedirá modificarla con una que se ajuste a las características solicitadas.

2. A través de la plataforma Alania:

Deberá dirigirse a la plataforma Alania, e ingresar con su usuario y contraseña, una vez dentro de la plataforma deberá hacer clic en la pestaña solicitudes- Gestión Académica:



Dentro de la pestaña Gestión Académica, deberás seleccionar la opción «**Usuario y Contraseña Academusoft**» y hacer clic en enviar.





|| Consultar solicitudes || **Gestión Académica** || Gestión Financiera || Admisión Especial || Consejo Académico || Amnistía Semipresencial || Solicitudes Archivadas ||

Gestión de Solicitudes Académicas

Permite realizar una nueva solicitud académica, para lo cual deberá seleccionar el tipo de solicitud y diligenciar los datos requeridos para la misma.

Opciones de Búsqueda :

Buscar por solicitud: **Usuario y contraseña Academusoft** 

- Actualización de Promedios
- Matrícula Académica
- Registro Extensión de Notas
- Usuario y Contraseña Cursos Libres
- Usuario y contraseña Academusoft** 
- Usuario y Contraseña Academusoft

A TRAVÉS DE ESTA RESTAURACIÓN DE SOLICITUDES CONFECCIONADAS PUEDE ACCEDER AL SISTEMA ACADEMUSOFT.

La respuesta a tu solicitud la obtendrás dentro de 5 días hábiles, y podrás consultarla directamente en la plataforma Alania ingresando a la pestaña Consultar Solicitudes, busca por estado «**Finalizada**» y aparecerá la solicitud que realizaste.



|| Consultar solicitudes || Gestión Académica || Gestión Financiera || Admisión Especial || Consejo Académico || Amnistía Semipresencial || Solicitudes Archivadas ||

Consulta de Solicitudes

Permite realizar seguimiento e impresión de las solicitudes realizadas.

Opciones de Búsqueda :

Buscar por estado:  **Finalizada** 

CONS	BASECADO	FECHA DE LA SOLICITUD	ULTIMA ACTUALIZACIÓN	TIPO	ESTADO	SATISFACCIÓN	OPCIONES
1	227872	2014-02-10 12:47:46	2014-07-09 15:58:47	Extensión de Créditos	 Finalizada	0	 
2	223516	2014-02-05 14:51:40	2014-07-09 15:58:47	Ampliación de Cupo	 Finalizada	0	 
3	247150	2014-08-01 10:39:45	2014-08-04 10:35:43	Extensión de Créditos	 Finalizada	0	 

Haz clic en la nube blanca de la solicitud que realizaste para consultar la respuesta con tu usuario y contraseña

31	438330	2019-02-25 10:27:29	2019-02-26 10:28:17	Usuario y contraseña Academusoft	Finalizada	0	
----	--------	------------------------	------------------------	----------------------------------	------------	---	---

Recuerde que la contraseña es provisional y la plataforma le pedirá modificarla con una que se ajuste a las características solicitadas.

¿CÓMO RESTABLECER TU USUARIO Y CONTRASEÑA DE ALANIA?

Para recuperar su contraseña de Alania usted tiene 2 opciones:

1. A través de su correo:

Debe dirigirse al portal de ingreso de Alania y hacer clic en el botón «**Olvidé mi contraseña**». Posterior a esto te aparecerá una nueva ventana de recuperación de cuenta de usuario.

Digite su identificación y el correo con el cual se encuentra registrado en la plataforma de Alania, realice la operación matemática de verificación y haga clic en **Aceptar**.



The screenshot shows the Alania website interface for recovering a user account. On the left, there is a login section with fields for 'Identificación' and 'Contraseña', and a red arrow pointing to the 'Olvide mi contraseña' button. The main content area is titled 'Recuperar cuenta de usuario' and contains a form with fields for 'Identificación' and 'Correo electrónico'. Below this is a 'Verificación' section with a math problem: 'Código: $2 + 3 = 5$ ' and 'Verificar Código: Realice la operación matemática'. An 'Aceptar' button is located at the bottom of the verification section.

Al correo registrado le llegará su usuario y una contraseña provisional para el ingreso, recuerde que la contraseña es provisional y deberá modificarla con una de su preferencia, si usted no modifica la contraseña provisional una vez que cierre la sesión deberá realizar el proceso de recuperación de contraseña nuevamente.

2. A través del Departamento de Admisiones y Registro

Para restablecer su usuario y contraseña debe enviar un correo electrónico al correo comunicacionesadmisiones@mail.uniatlantico.edu.co

En el asunto del correo debes especificar **RESTABLECIMIENTO DE CONTRASEÑA DE ALANIA**

En el cuerpo del mensaje debe añadir sus datos personales:

- » Nombre completo.
- » Número de documento de identidad con el que está registrado en Alania
- » Programa académico.
- » **Adjunte su documento de identidad escaneado**

El tiempo de respuesta a su correo será de 5 días hábiles