



GUÍA PARA CARGUE DE ACTA DE COMPROMISO 2021-1

Departamento de Admisiones y Registro
Académico



1. INTRODUCCIÓN

El Departamento de Admisiones y Registro Académico realiza la siguiente guía para los estudiantes Nuevos y Antiguos Activos para el periodo 2021-1 que quieran realizar la solicitud de prórroga del plazo de matrícula financiera mediante Acta de Compromiso según lo establece la Resolución Rectoral No. (000460 DEL 07 DE ABRIL DEL 2021).

2. PROCEDIMIENTO PARA REALIZAR LA SOLICITUD

- 2.1. Debe imprimir y diligenciar con sus datos completos el formato **ACTA COMPROMISO 2021-1**, que se encuentra en el siguiente enlace: <https://www.uniatlantico.edu.co/uatlantico/admisiones> en el módulo “Formatos”.
- 2.2. Debe ingresar al siguiente link para realizar el cargue de su formato **ACTA COMPROMISO 2021-1**, en formato PDF: <https://forms.gle/DCRtH2KrtqWirYEU7>

PASOS DE CARGUE FORMATO ACTA DE COMPROMISO 2021-1

- Diligencie los siguientes campos obligatorios:



Dirección de correo electrónico *

Tu dirección de correo electrónico

Nombres y apellidos: *

Tu respuesta

Identificación: *

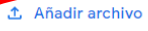
Tu respuesta

Programa: *

Tu respuesta

- Para iniciar el cargue debe ingresar en **“Añadir archivo”**

Cargue de Acta de Compromiso *

 **CLICK AQUÍ**

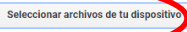
Enviar

- Seleccionar el botón **“Seleccionar archivos de tu dispositivo”** y anexa el archivo correspondiente en formato PDF.

Insertar un archivo

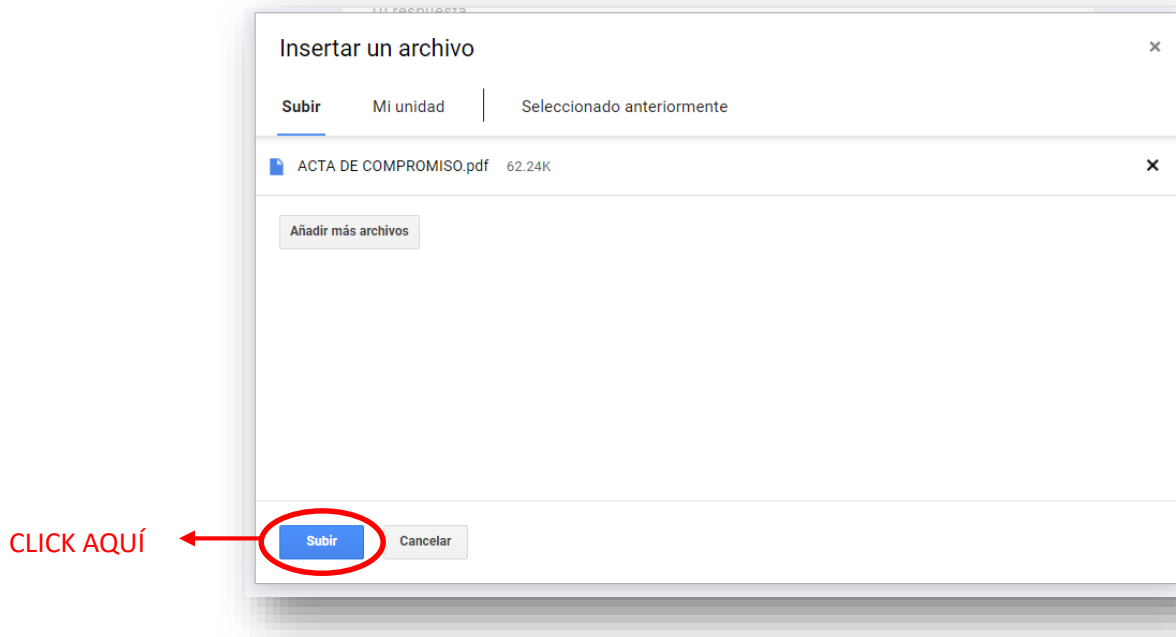
Subir | Mi unidad | Seleccionado anteriormente

Arrastra los archivos aquí

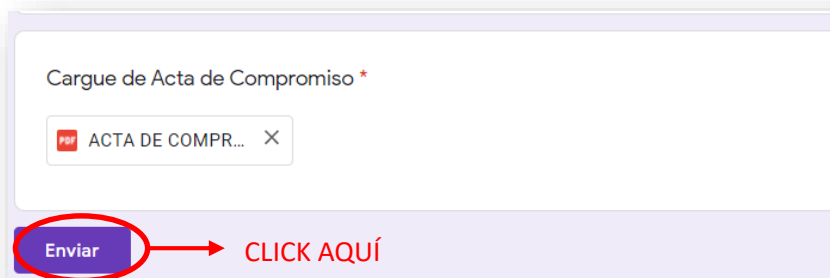
 **CLICK AQUÍ**

Subir | Cancelar

- Se cargará de la siguiente manera y deberá darle click en **“Subir”**:



- Finalmente deberá darle click en la opción **“Enviar”**.



Recuerda: El formato **ACTA DE COMPROMISO** debe diligenciarse con la información completa y en formato PDF.