

INSTRUCTIVO

USUARIOS Y CONTRASEÑA

2018-1



CONSIDERACIONES GENERALES

- El usuario y la contraseña son de uso personal bajo ningún motivo debe ser divulgada a terceros.
- Al momento de ingresar por primera vez le solicitará cambiar su contraseña, se recomienda hacerlo por una que pueda recordar fácilmente.
- Por motivos de seguridad algunos exploradores de Internet no permiten que las ventanas emergentes se puedan utilizar.



NOTA: En el caso de que su navegador no permita las ventanas emergentes, le recomendamos que desactive por el Menú de opciones de Internet - Privacidad la casilla de activar el bloqueador de ventanas emergentes.

Paso 1

Ingresa a la página de la Universidad: <https://www.uniatlantico.edu.co/uatlantico/> Hacer Click en el enlace de **Campus IT**



Se abrirá una página en la cual encontraremos diferentes portales para el ingreso al Campus



Estimada comunidad:

La Universidad del Atlántico informa que se encuentra habilitados para docentes y estudiantes los enlaces de ingreso al Campus IT.



Ingreso Estudiantes:

Si encuentra uno de ellos congestionado, por favor intenta con los otros 2 enlaces alternativos.



Paso 2

Seleccionar alguno de los portales para el ingreso, lo cual abrirá un nuevo portal con el acceso al campus en el cual deberá colocar el usuario y contraseña que le fue asignado

A screenshot of a web login page titled 'Transacciones Universidad del Atlántico'. It features a 'Inicio Seguro' section with a key icon. Below this, there is a prompt: 'Estimado usuario, digite su clave para ingresar al portal web.' This is followed by two input fields: 'Usuario' (with a person icon) and 'Contraseña' (with a lock icon). A blue 'Ingresar' button with a right-pointing arrow is positioned below the fields. A link for 'Olvido su contraseña?' is located at the bottom right of the form area.

Paso 3

**Al ingresar por primera vez se solicitará realizar el cambio de la contraseña asignada inicialmente.



Transacciones Universidad del Atlántico

Inicio Seguro

Estimado [**Abcd Efgh Ijklmn**], el Sistema ha detectado que su actual contraseña no es alfanumérica ni tiene el número mínimo de 8 caracteres, no es segura o ya caducó. Por favor, cambie su contraseña e inicie sesión nuevamente.

Para crear su nueva contraseña tenga en cuenta las siguientes condiciones:

- ✘ 8 Caracteres
- ✘ 1 Letra Mayúscula
- ✘ 1 Letra Minúscula
- ✘ 1 Numero

Caracteres Permitidos:
@#\$%&_-+=

Nueva contraseña

Confirmar contraseña

Error de Ingreso:
Por seguridad del sistema y la integridad de los datos se solicita cambiar su contraseña.

Continuar

La nueva contraseña deberá contar con las siguientes características:

Deberá contar con:



1. 8 caracteres de longitud
2. Al menos una letra mayúscula,
3. Al menos una letra minúscula
4. Por lo menos un número

Paso 4

Al realizar el cambio se solicitará nuevamente el ingreso del usuario y la contraseña que acabamos de crear

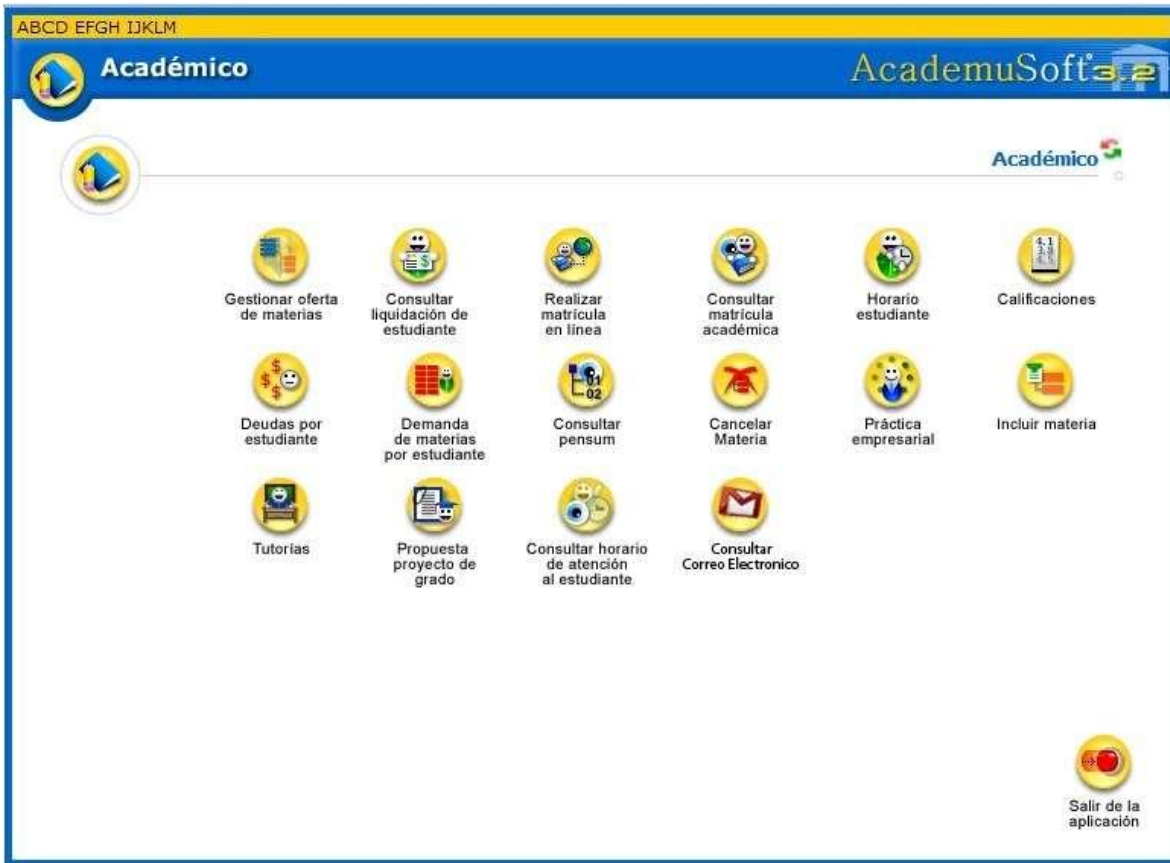


Paso 5

Al ingresar con nuestro usuario y contraseña aparecerá nuestro campus, seleccionar la opción ACADÉMICO ESTUDIANTE.



Al realizarlo aparecerán todas las funcionalidades de nuestro Campus



Desde ahí podemos consultar la liquidación, realizar la matrícula, consultar el horario, las calificaciones, el correo institucional entre otras opciones

RESTAURAR CONTRASEÑA

Paso 1: En el portal de ingreso al Campus IT, hacemos clic en el link: Olvidó su contraseña?



Transacciones Universidad del Atlántico

Inicio Seguro

Estimado usuario, digite su clave para ingresar al portal web.

Usuario

Contraseña

Ingresar

[Olvidó su contraseña?](#)

Paso 2: Se nos preguntará si contamos con acceso a nuestra cuenta de correo institucional



Transacciones Universidad del Atlántico

Recuperar Contraseña

Olvidó su contraseña?

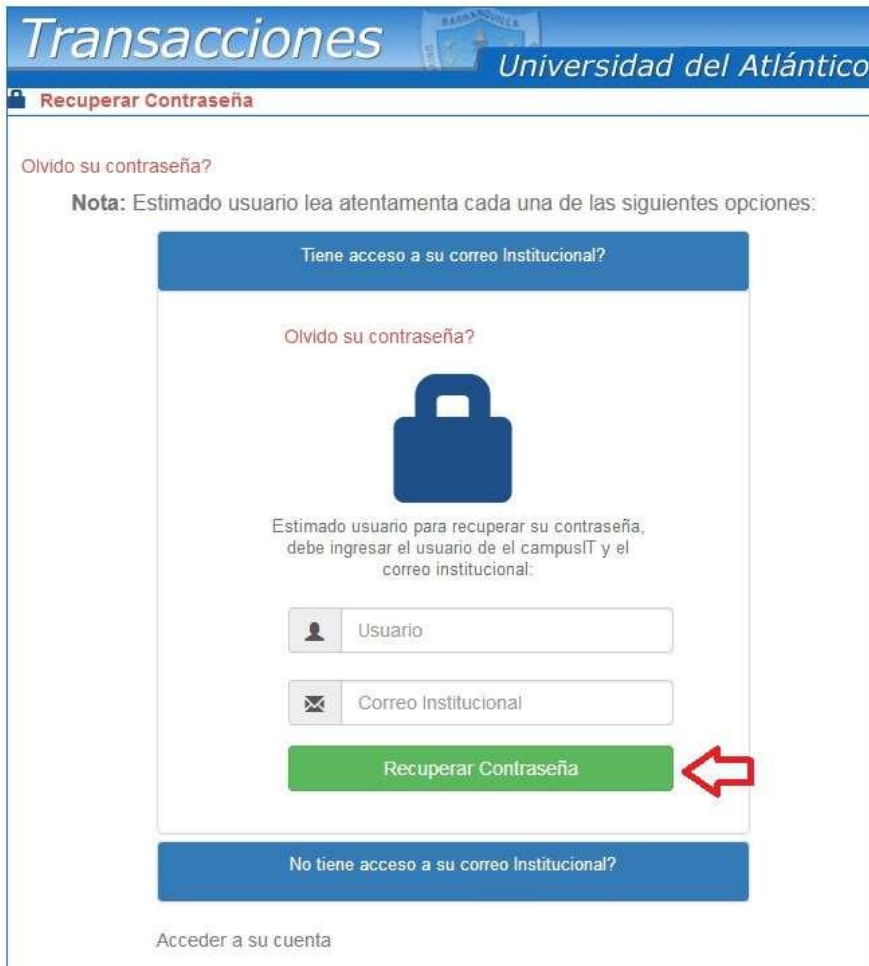
Nota: Estimado usuario lea atentamente cada una de las siguientes opciones:

Tiene acceso a su correo Institucional?

No tiene acceso a su correo Institucional?

[Acceder a su cuenta](#)

Paso 3: Si tenemos acceso a nuestro correo institucional se nos solicitará nuestro usuario y correo institucional para restablecer nuestra contraseña, una vez ingresados hacemos clic en recuperar contraseña y la misma será enviada a la bandeja de entrada de nuestro correo institucional



Transacciones Universidad del Atlántico


Recuperar Contraseña

Olvido su contraseña?

Nota: Estimado usuario lea atentamente cada una de las siguientes opciones:

Tiene acceso a su correo Institucional?

Olvido su contraseña?



Estimado usuario para recuperar su contraseña, debe ingresar el usuario de el campusIT y el correo institucional:

Usuario

Correo Institucional

Recuperar Contraseña

No tiene acceso a su correo Institucional?

Acceder a su cuenta

En caso de no contar con el acceso a nuestro correo institucional, se debe solicitar nuestro usuario y contraseña a través de la plataforma *Al@nia*, en el módulo de **GESTIÓN ACADÉMICA**, seleccionando la opción **USUARIO Y CONTRASEÑA DE ACADEMUSOFT**, la misma será enviada a través de *Al@nia* en un plazo máximo de **10 días hábiles**.

Paso 4: Una vez recibida la nueva contraseña, ya sea por correo o a través de Al@nia (dependiendo el caso), ingresaremos a nuestro campus y se nos solicitará realizar el cambio de la misma.



NOTA: Recuerde, al ingresar a su campus activar el acceso a su correo institucional para que pueda realizar una futura recuperación de su usuario y contraseña de forma inmediata

