

INSTRUCTIVO

USUARIOS Y CONTRASEÑA

2018-2

Cursos de Lenguas Extranjeras



CONSIDERACIONES GENERALES

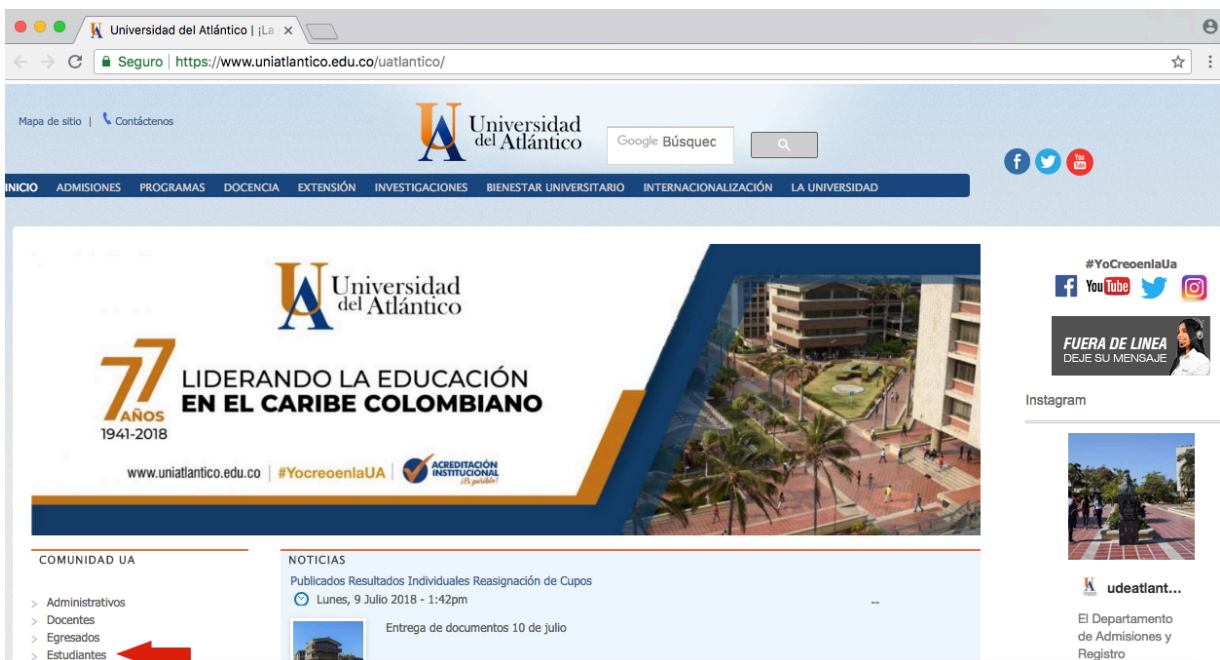
- El usuario y la contraseña son de uso personal bajo ningún motivo debe ser divulgada a terceros.
- Al momento de ingresar por primera vez le solicitará cambiar su contraseña, se recomienda hacerlo por una que pueda recordar fácilmente.
- Por motivos de seguridad algunos exploradores de Internet no permiten que las ventanas emergentes se puedan utilizar.



NOTA: En el caso de que su navegador no permita las ventanas emergentes, le recomendamos que desactive por el Menú de opciones de Internet - Privacidad la casilla de activar el bloqueador de ventanas emergentes.

Paso 1

Ingresa a la página de la Universidad: <https://www.uniatlantico.edu.co/uatlantico/> Haga Clic en el enlace de **Estudiantes**



Mapa de sitio | Contáctenos

Universidad del Atlántico

Google Búsqueda

INICIO ADMISIONES PROGRAMAS DOCENCIA EXTENSIÓN INVESTIGACIONES BIENESTAR UNIVERSITARIO INTERNACIONALIZACIÓN LA UNIVERSIDAD

77 AÑOS LIDERANDO LA EDUCACIÓN EN EL CARIBE COLOMBIANO 1941-2018

www.uniatlantico.edu.co #YoCreoEnLaUA

ACREDITACIÓN INSTITUCIONAL

COMUNIDAD UA

- > Administrativos
- > Docentes
- > Egresados
- > Estudiantes

NOTICIAS

Publicados Resultados Individuales Reasignación de Cupos

Lunes, 9 Julio 2018 - 1:42pm

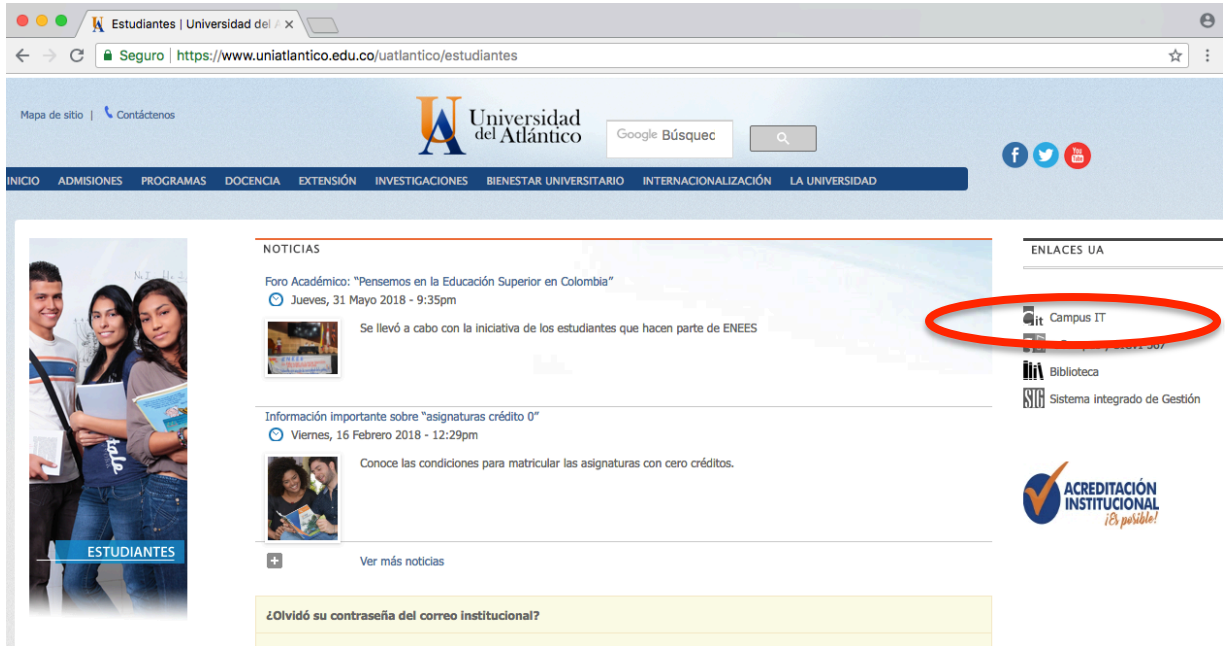
Entrega de documentos 10 de julio

#YoCreoEnLaUA

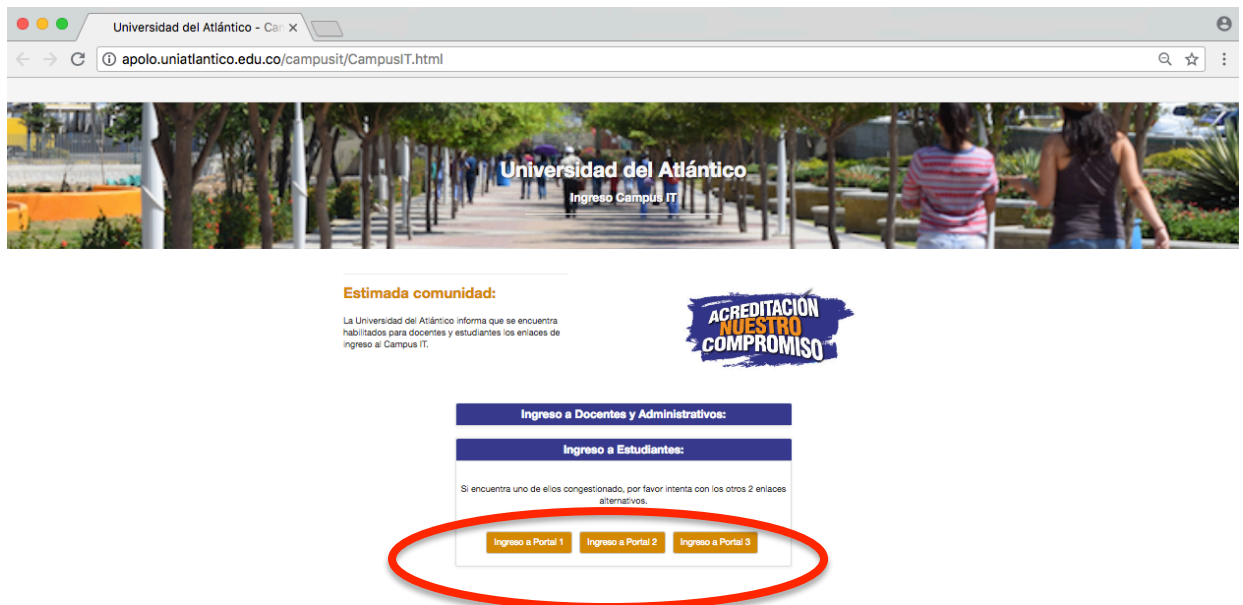
Instagram

El Departamento de Admisiones y Registro

Se abrirá una nueva página. Haga clic en **Campus IT**



Ahora encontraremos diferentes portales para el ingreso al Campus. Haga clic en **Ingreso a estudiantes**, y escoja una de las 3 opciones de acceso al sistema.



Por motivos de seguridad algunos exploradores de Internet no permiten que las ventanas emergentes se puedan utilizar.



NOTA: En el caso de que su navegador no permita las ventanas emergentes, le recomendamos que desactive por el Menú de opciones de Internet - Privacidad la casilla de activar el bloqueador de ventanas emergentes.

Paso 2

Seleccione alguno de los portales para el ingreso, lo cual abrirá un nuevo portal con el acceso al campus en el cual deberá colocar el usuario y contraseña que le fue asignado



Paso 3

**Al ingresar por primera vez se solicitará realizar el cambio de la contraseña asignada inicialmente.

Transacciones

Universidad del Atlántico

 Inicio Seguro

Estimado [**Abcd Efgh Ijklmn**], el Sistema ha detectado que su actual contraseña no es alfanumérica ni tiene el número mínimo de 8 caracteres, no es segura o ya caducó. Por favor, cambie su contraseña e inicie sesión nuevamente.

Para crear su nueva contraseña tenga en cuenta las siguientes condiciones:

✘ 8 Caracteres	✘ 1 Letra Minúscula
✘ 1 Letra Mayúscula	✘ 1 Numero

Caracteres Permitidos:
@#%&_-+=

Nueva contraseña

Confirmar contraseña

Error de Ingreso:

Por seguridad del sistema y la integridad de los datos se solicita cambiar su contraseña.

 Continuar

La nueva contraseña deberá contar con las siguientes características:

Deberá contar con:



1. 8 caracteres de longitud
2. Al menos una letra mayúscula,
3. Al menos una letra minúscula
4. Por lo menos un número

Paso 4

Al realizar el cambio se solicitará nuevamente el ingreso del usuario y la contraseña que acabamos de crear

Transacciones Universidad del Atlántico

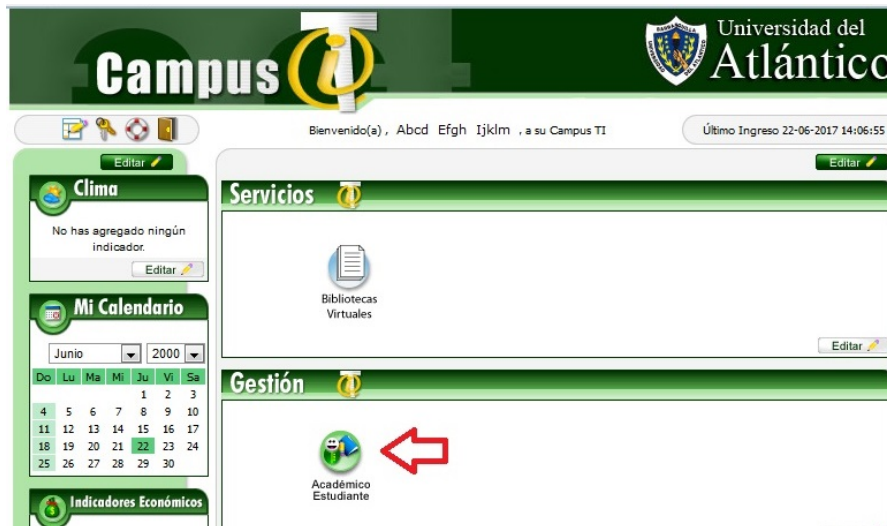
Inicio Seguro

Estimado usuario, digite su clave para ingresar al portal web.

[Olvido su contraseña?](#)

Paso 5

Al ingresar con nuestro usuario y contraseña aparecerá nuestro campus, seleccionar la opción **ACADÉMICO ESTUDIANTE**.



Bienvenido(a) , Abcd EfgH Ijklm , a su Campus TI

Último Ingreso 22-06-2017 14:06:55

Clima
No has agregado ningún indicador.

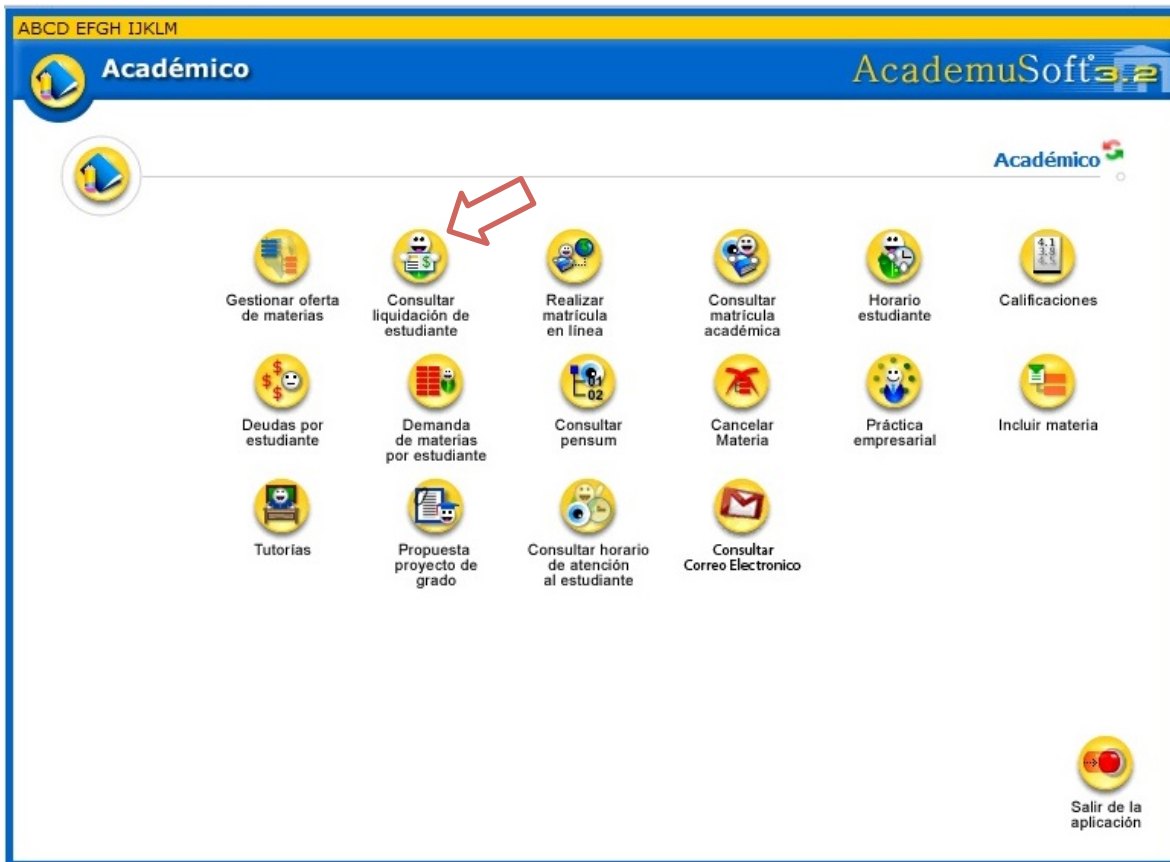
Mi Calendario
Junio 2000

Do	Lu	Ma	Mi	Ju	Vi	Sa
				1	2	3
4	5	6	7	8	9	10
11	12	13	14	15	16	17
18	19	20	21	22	23	24
25	26	27	28	29	30	

Servicios
Bibliotecas Virtuales

Gestión
Académico Estudiante

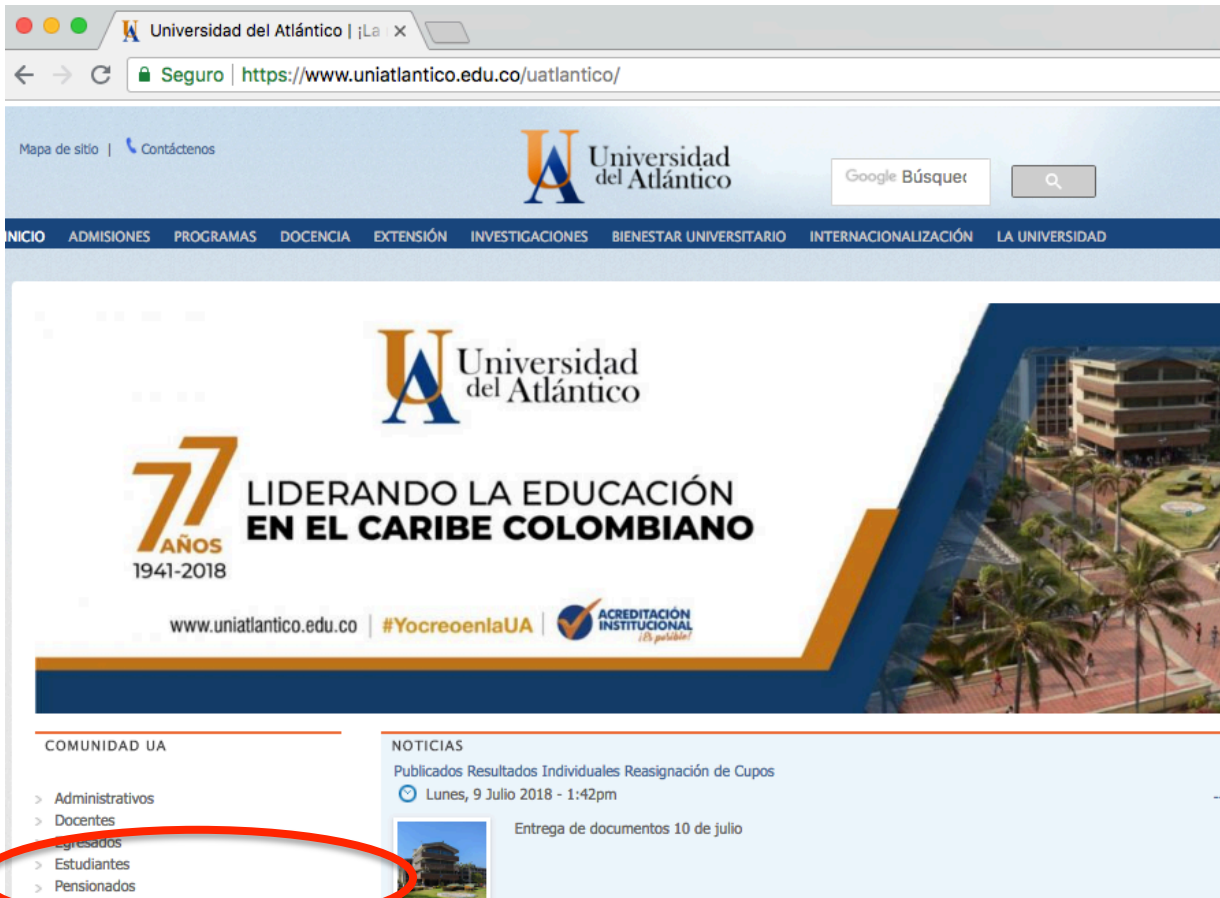
Al realizarlo aparecerán todas las funcionalidades de nuestro Campus



Desde ahí podemos consultar la liquidación, realizar la matrícula, consultar el horario, las calificaciones, el correo institucional entre otras opciones

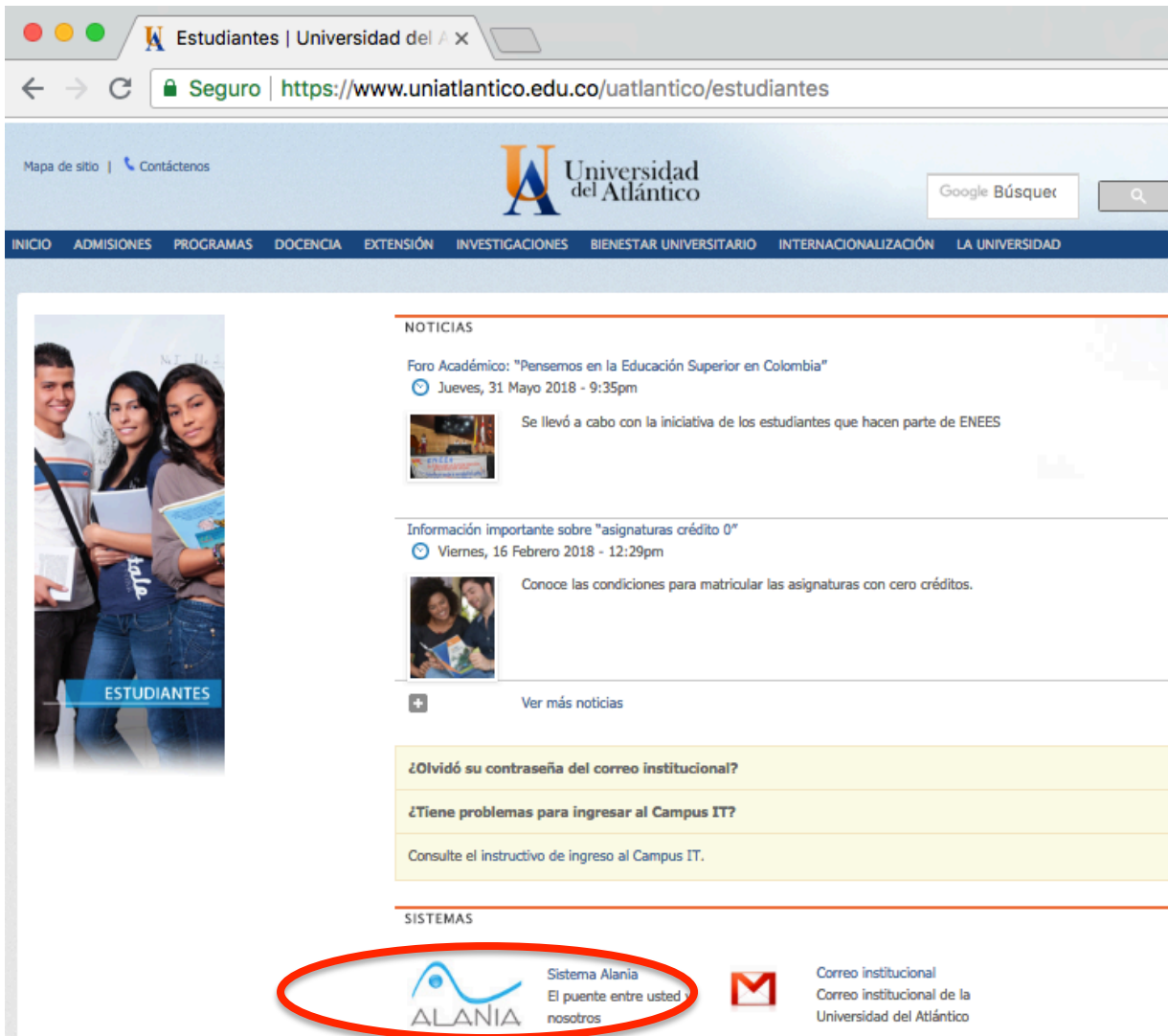
RESTAURAR CONTRASEÑA

Paso 1: Para restaurar la contraseña, debe acceder al sistema Alania. Para ello, haga clic en el enlace *Estudiantes*.



The screenshot shows the website of Universidad del Atlántico. The browser address bar displays "Seguro | https://www.uniatlantico.edu.co/uatlantico/". The navigation menu includes: INICIO, ADMISIONES, PROGRAMAS, DOCENCIA, EXTENSIÓN, INVESTIGACIONES, BIENESTAR UNIVERSITARIO, INTERNACIONALIZACIÓN, and LA UNIVERSIDAD. The main banner features the university logo and the text "77 AÑOS 1941-2018 LIDERANDO LA EDUCACIÓN EN EL CARIBE COLOMBIANO". Below the banner, there is a "COMUNIDAD UA" section with a list of links: > Administrativos, > Docentes, > Egresados, > Estudiantes, and > Pensionados. The "Estudiantes" link is circled in red. To the right, there is a "NOTICIAS" section with the following text: "Publicados Resultados Individuales Reasignación de Cupos", "Lunes, 9 Julio 2018 - 1:42pm", and "Entrega de documentos 10 de julio".

Paso 2: Escoja la opción *Alania*



Mapa de sitio | Contáctenos

Google Búsqer

INICIO ADMISIONES PROGRAMAS DOCENCIA EXTENSIÓN INVESTIGACIONES BIENESTAR UNIVERSITARIO INTERNACIONALIZACIÓN LA UNIVERSIDAD

ESTUDIANTES

NOTICIAS

Foro Académico: "Pensemos en la Educación Superior en Colombia"
Jueves, 31 Mayo 2018 - 9:35pm

Se llevó a cabo con la iniciativa de los estudiantes que hacen parte de ENEES

Información importante sobre "asignaturas crédito 0"
Viernes, 16 Febrero 2018 - 12:29pm

Conoce las condiciones para matricular las asignaturas con cero créditos.


Ver más noticias


¿Olvidó su contraseña del correo institucional?

¿Tiene problemas para ingresar al Campus IT?

Consulte el instructivo de ingreso al Campus IT.

SISTEMAS

 Sistema Alania
El puente entre usted y nosotros

 Correo institucional
Correo institucional de la Universidad del Atlántico

Paso 3: Sino tiene usuario y contraseña de Alania debe registrarse. De clic en el botón *Registrarse* y siga los pasos del formulario de registro.



AL@NIA
El puente entre usted y nosotros...

11:52:44 PM

INICIO DE SESIÓN:

Identificación:
Ingresar su identificación

Contraseña:
Ingresar su contraseña

Olvidar contraseña

Bienvenido

Se les alerta a todos nuestros usuarios registrados, que personas inescrupulosas están utilizando el nombre de la Universidad del Atlántico a través de este Sistema de Información para estafar a la comunidad en general.

Le recordamos que el registro en Al@nia es totalmente libre, sin ningún tipo de costo o restricción, y que los servicios que se prestan a través de este Sistema de Información están orientados hacia la comunidad en general (estudiantes activos, inactivos, egresados, personal externo, etc.).

"ES IMPORTANTE QUE USTED TENGA EN CUENTA QUE EL REGISTRO EN AL@NIA NO INDICA EN MODO ALGUNO QUE USTED ESTA VINCULADO COMO ESTUDIANTE EN NUESTRA UNIVERSIDAD"

Por Favor no se deje engañar.

Muchas gracias.

Cambios en Al@nia

READMISIONES ESPECIALES

- REINGRESOS PARA ESTUDIANTES NO GRADUADOS 2017

Una vez tenga su usuario y contraseña, ingrese al sistema Alania, de clic en el menú **Solicitudes**, luego clic en el módulo de **GESTIÓN ACADÉMICA**, seleccionando la opción **USUARIO Y CONTRASEÑA DE ACADEMUSOFT**. Su usuario y contraseña será enviado a través de **Al@nia** en un plazo máximo de **5 días hábiles**.

Paso 4: Una vez recibida la nueva contraseña, ingresaremos a nuestro campus y se nos solicitará realizar el cambio de la misma.