Universidad del Atlántico

ACREDITACIÓN NUESTRO COMPROMISO

Informe de Rendición de Cuentas 2016

Roberto Pérez Caballero
Vicerrectoría Administrativa y Financiera

20 de Abril de 2017

RENDICIÓN DE CUENTAS 2016

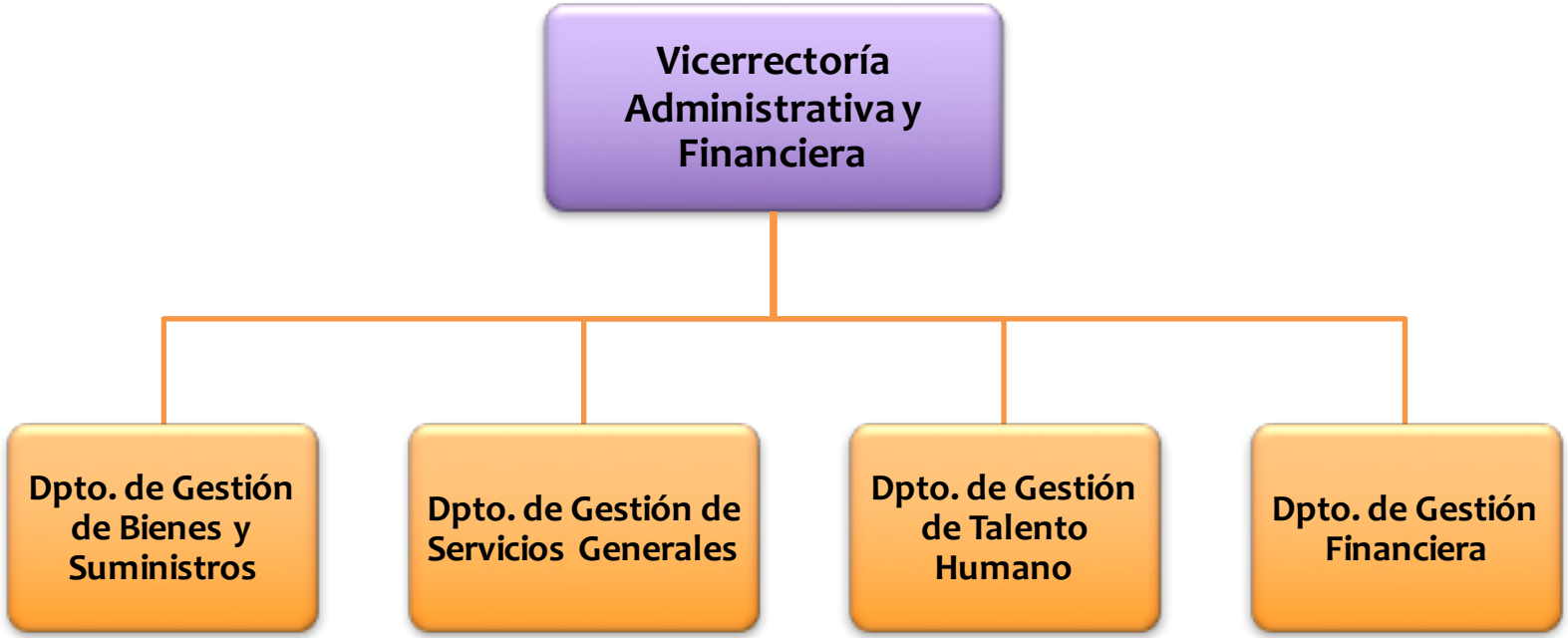
Vicerrectoría Administrativa y Financiera
Dpto. de Gestión de Bienes y Suministros
Dpto. de Gestión de Servicios Generales
Dpto. de Gestión de Talento Humano
Dpto. de Gestión Financiera

L5.M1. P1. Plan de Gestión Administrativa y Financiera

EJECUCION DE INGRESOS Y GASTOS 2016

PRESUPUESTO DE INGRESOS	PRESUPUESTO FINAL	PRESUPUESTO EJECUTADO	% EJECUCION
DERECHOS ACADÉMICOS	13.767.496.888	13.669.472.802	99%
VENTA DE SERVICIOS	11.418.583.616	10.731.884.066	94%
OTROS INGRESOS CORRIENTES	1.832.622.916	1.832.622.916	100%
APORTES PARA FUNCIONAMIENTO E INVERSIÓN	129.139.595.366	125.939.058.404	98%
APORTES OBLIGACIONES PENSIONALES	52.566.102.752	51.270.649.683	98%
RECURSOS ADMINISTRADOS	1.353.709.689	840.211.954	62%
RECURSOS DE CAPITAL	45.071.166.587	44.080.718.835	98%
IVA VIGENCIA EXPIRADA	871.042.197	801.042.197	92%
RENDIMIENTOS FINANCIEROS	7.326.651.530	7.326.651.530	100%
TOTAL PRESUPUESTO DE INGRESOS	263.346.971.541	256.492.312.387	97%

PRESUPUESTO DE GASTOS	PRESUPUESTO FINAL	PRESUPUESTO EJECUTADO	% EJECUCION
GASTOS DE FUNCIONAMIENTO	204.372.143.690	201.360.965.640	99%
SERVICIOS PERSONALES	104.848.713.397	102.840.617.652	
GASTOS GENERALES	20.641.829.301	19.997.753.293	
TRANSFERENCIAS	78.881.600.992	78.522.594.695	
INVERSIONES	40.089.059.554	19.646.686.604	49%
ACUERDO DE REESTRUCTURACION DE PASIVOS	18.885.768.297	4.026.059.153	21%
TOTAL PRESUPUESTO DE GASTOS	263.346.971.541	225.033.711.396	85%

L5.M1. P1. Plan de Gestión Administrativa y Financiera

Departamento de Gestión Financiera

Concepto	Diciembre
Aportes del Estado y Recursos Própios	202.451.276.909
Gastos de Funcionamiento	201.360.965.640
Porcentaje Ejecutado	**99%**

L5.M1. P1. Plan de Gestión Administrativa y Financiera

Pasivo de ley 550/99 a 31 de diciembre de 2016

Grupo No. 1 → Trabajadores y Pensionados – Cancelados en su totalidad.

Grupo No. 2 → Entidades Públicas e Instituciones de Seguridad social, presentan un saldo por pagar de $23.738.008.313. De este grupo el mayor acreedor es el Seguro Social. Hoy Colpensiones, el cual tiene una deuda presunta de $23.738.008.313., en depuración.

Grupo No. 3 → Instituciones Financieras – Cancelado en su totalidad.

Grupo No. 4 → Demás Acreedores – Cerró con un saldo de **$1.792.150.171.** El no pago a la fecha de estas acreencias obedece exclusivamente a la carencia de documentos soportes necesarios para el pago de los acreedores, a quienes se les ha requerido por diversos medios de convocatoria ó aquellas personas que tienen documentos completos y se ha avisado por diferentes medios pero no se han acercado a solicitar el pago de estas acreencias.

L5.M1. P1. Plan de Gestión Administrativa y Financiera

Pasivo De Ley 550/99 A 31 De Diciembre De 2016

- Pagos por **$181.950.045** correspondiente al Grupo 4

- Pagos de **$28.113.521** que corresponden a cesantías que quedaron fuera del acuerdo de reestructuración de pasivos (aprobadas en Comité de Ley 550 mediante acta 037 de 2015) y pagos por orden Judicial.

- Se realizaron ajustes del Grupo 4 por **$14.935.835** y al grupo 2 por **$118.444.288.**

L5.M1. P1. Plan de Gestión Administrativa y Financiera

Informes Reportados 100%	
Ejecución presupuestal de ingresos y gastos	12
SIA Observa (CGR)	6
Informe SIRECI	1
Rendición de Cuentas Anual Contraloría Departamental	1
Estados financieros y ejecuciones presupuestales CGN y CGR - CHIP	8
Solicitud de devolución del IVA	5
SNIES presupuesto y contabilidad	3
Boletin de deudores morosos	2
TOTAL	38

Autogestión

Presupuesto Aprobado	Presupuesto Recaudado	%
11.418.583.616	10.723.398.666	94%

Ingresos y Gastos 2011 - 2016

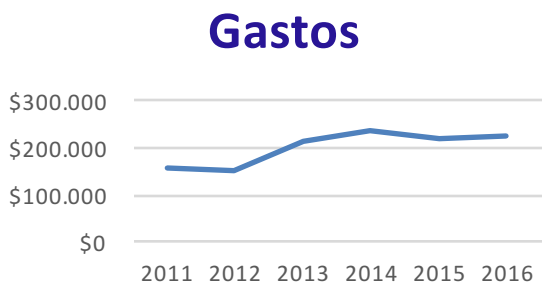

Concepto	2011	2012	2013	2014	2015	2016
Ingresos	150.706	144.738	208.263	251.994	323.723	256.492
Gastos	158.121	152.296	216.026	235.903	218.958	225.033

Cifras en millones de pesos

Estados Financieros 2016

Universidad del Atlántico

ACREDITACIÓN NUESTRO COMPROMISO

Balance General	2016	2015	%
Activos	747.362.829	277.774.557	169%
Pasivos	59.114.855	92.888.912	-36%
Patrimonio	688.247.974	184.885.645	272%

Estado de Resultados	2016	2015	%
Ingresos Operacionales	202.128.262	204.186.008	-1%
(-) Costo de Ventas y Operación	82.888.668	68.162.606	22%
(-) Gastos Operacionales	115.125.304	115.728.345	-1%
(=) Excedentes Operacionales	**4.114.290**	**20.295.057**	**-80%**
(+) Otros Ingresos no Operacionales	462.207.426	95.228.388	385%
(-) Otros Gastos no Operacionales	7.080.648	18.719.801	-62%
Excedentes del Ejercicio	**459.241.068**	**96.803.644**	**374%**

L5. M2. P1: Plan de Capacitación Laboral

Departamento de Gestión del Talento Humano

% Ejecución

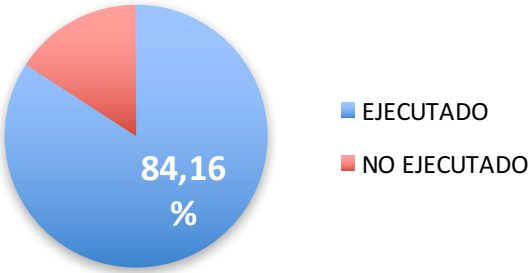

Capacitaciones	
Proyectadas	19
Cumplidas	16

N° Asistentes por Nivel

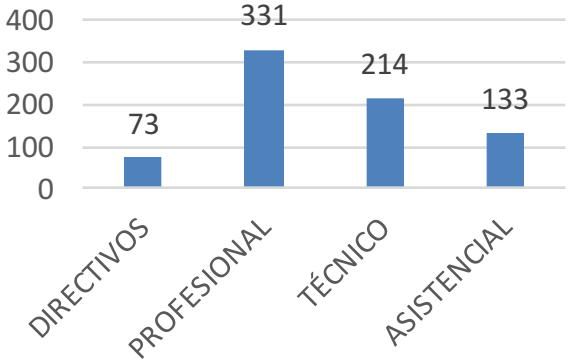

828 Asistentes

L5. M2. P2: Plan de Bienestar Laboral. Personal y Nomina

Universidad del Atlántico

ACREDITACIÓN NUESTRO COMPROMISO

$102.840.617.652 — Nómina

Gastos De Personal

$68.880.265.016 — Nómina

Pensionados

3119 Personal
Docente
Administrativo
Pensionados
Contratistas

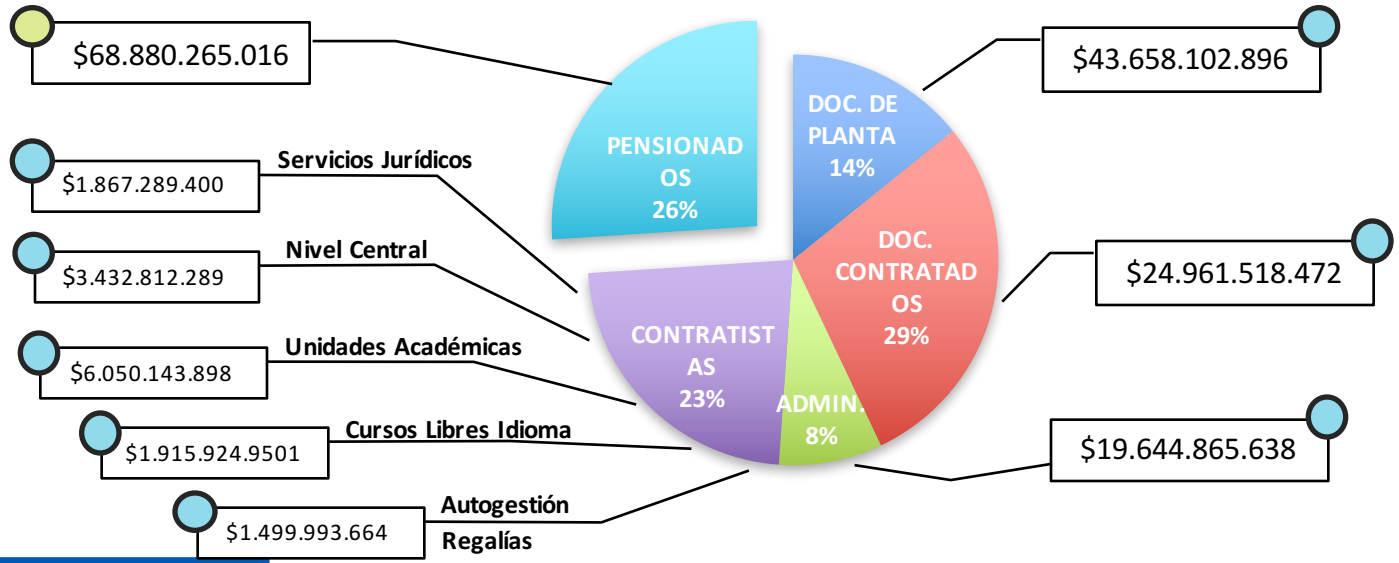

RENDICIÓN DE CUENTAS 2016

L5. M2. P2: Plan de Bienestar Laboral. Personal y Nomina

CIARP

COMITÉ INTERNO DE ASIGNACIÓN Y RECONOCIMIENTO DE PUNTAJE

3349 Puntos Salariales Asignados en 2016

$ 34.595.508
Bonificación por Producción Académica

Resolución	Asignación
N°0009331 de 2016	Experiencia calificada 2014
60 Resoluciones	Producción Académica
6 Resoluciones	Reconocimiento Título
1 Resolución	Ascenso categoría

Bonificaciones Extracurriculares

FACULTAD/DEPENDENCIA	VALOR
ARQUITECTURA	489.948
BELLAS ARTES	494.082.000
CIENCIAS DE LA EDUCACIÓN	228.396.128
CIENCIAS ECONÓMICAS	24.502.400
CIENCIAS HUMANAS	54.100.056
CIENCIAS JURÍDICAS	63.468.360
INGENIERÍA	136.057.018
POSGRADOS	409.591.670
QUÍMICA Y FARMACIA	11.290.707
SERVICIOS GENERALES	36.000.568
TALENTO HUMANO	1.800.000
VICE-BIENESTAR	87.350.000
VICE-INVESTIGACIÓN	604.982.985
TOTAL	**2.152.111.840**

L5. M2.E23 . P3: Sistema de Gestión de Seguridad y Salud en el Trabajo

63 % avance en cumplimiento del cronograma de implementación del SGSST 2016.



BRIGADA de EMERGENCIAS UA, activa, participó en encuentro de Brigadas Región Caribe SMURFITT KAPPA – SURA.

Jornada Inducción al SG - SST, para funcionarios, docentes, contratistas 150 asistentes.

L5. M2.E23 .P3: Sistema de Gestión de Seguridad y Salud en el Trabajo

230 funcionarios y docentes, contestaron encuestas medición de factores de Riesgo Psicosocial.

754 Funcionarios y docentes se realizaron Evaluaciones Médicas Ocupacionales.

Elegido el COPASST (Comité Paritario de Seguridad y Salud en el trabajo) 2016 - 2018

Seguridad en laboratorios

- Diseño y mejoras en etiquetado y rotulado.
- Jornadas de Orden y aseo en el que se han retirado equipos en desuso, **10** laboratorios.
- Inducciones en Seguridad y manejo de sustancias químicas a docentes y estudiantes **30 sesiones.**

L5. M2. P6: Adecuación y Mantenimiento de Infraestructura Física

Universidad del Atlántico

ACREDITACIÓN NUESTRO COMPROMISO

Departamento de Gestión de Bienes, Suministros y Servicios Generales



Recursos	Valores Contratados
CREE	5.442.610.978
Estampilla	103.733.615
Nivel Central	2.234.305.637

$7.780.650.230

L5. M2. P2: Dotación de equipos de Computo para diferentes áreas de la Universidad

$4.982.259.778

Recursos	Valores Contratados
CREE	$1.983.900.083
Proyecto Recursos Condicionados	$183.609.571
Nivel central	$2.814.750.123

L5. M2. P2. Dotación y Actualización de Laboratorios de la Universidad del Atlántico



Recursos	Valores Contratados
CREE	$1.487.812.940
Proyecto Recursos Condicionados	$1.897.363.309
Nivel Central	$1.446.656.828

$4.831.744.077

L4. M1. P7. Bienestar de estudiantes, docentes y funcionarios

Universidad del Atlántico

ACREDITACIÓN NUESTRO COMPROMISO

Recursos Nivel Central: $7.586.629.049

SIA OBSERVA-Contraloría Departamental

Universidad del Atlántico

ACREDITACIÓN NUESTRO COMPROMISO

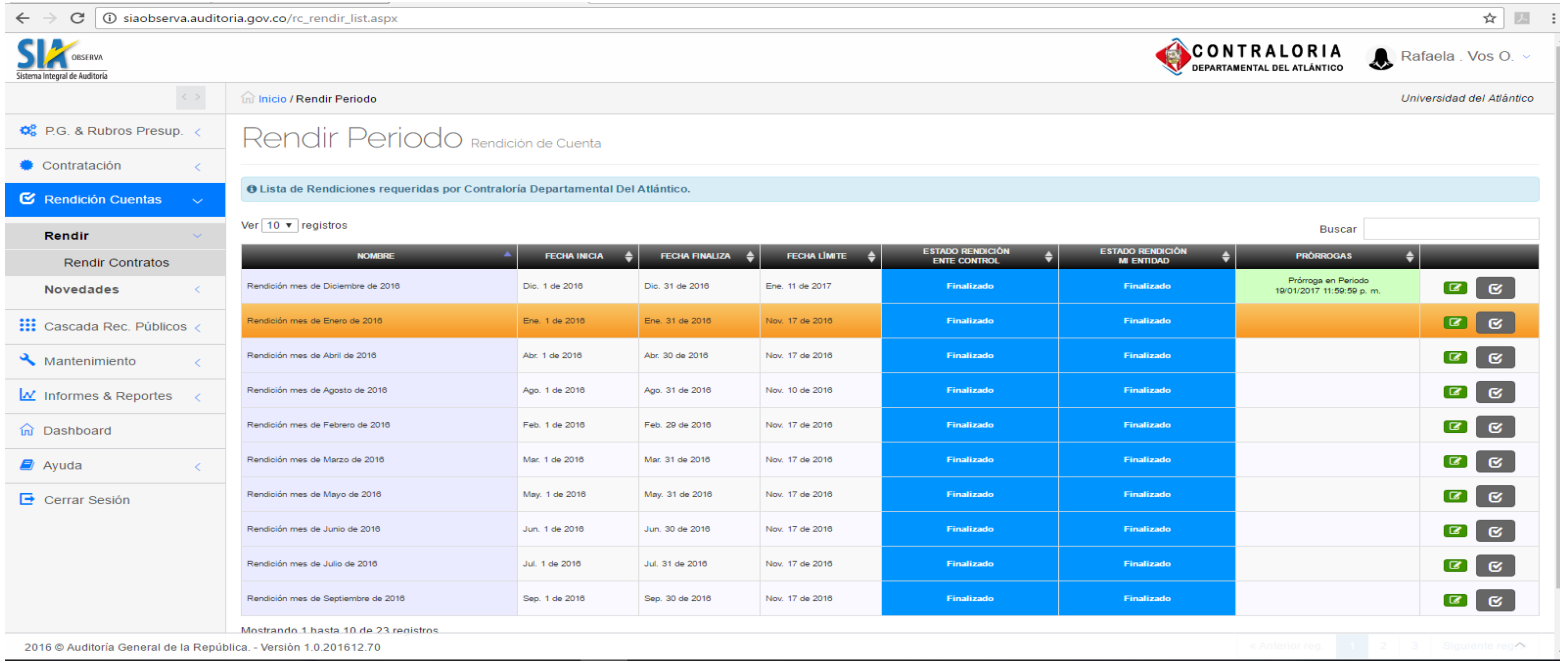

Resolución No 008 de 2015

Reglamenta la rendición de cuentas que permite cumplir las funciones e vigilancia y control fiscal efectivo en tiempo real

RENDICIÓN DE CUENTAS 2016