
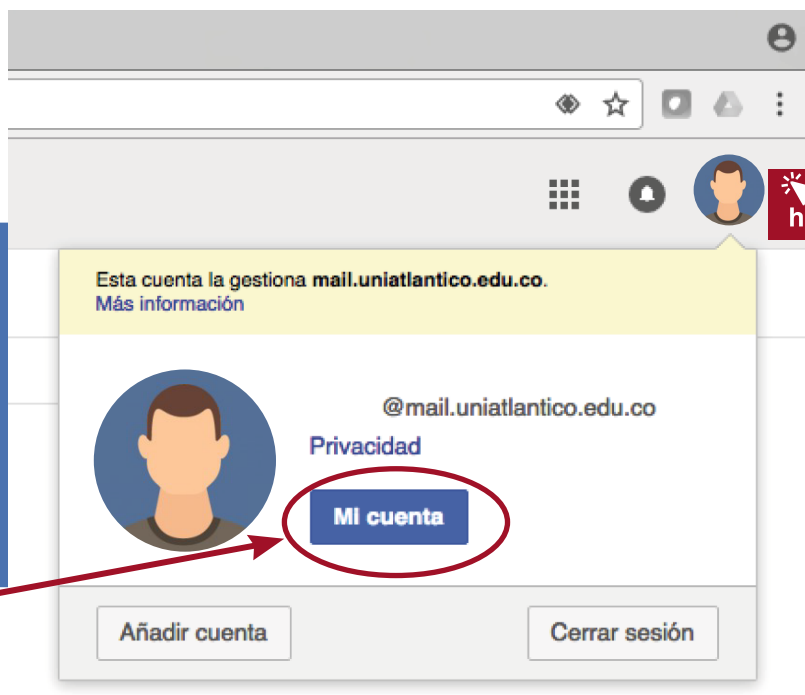


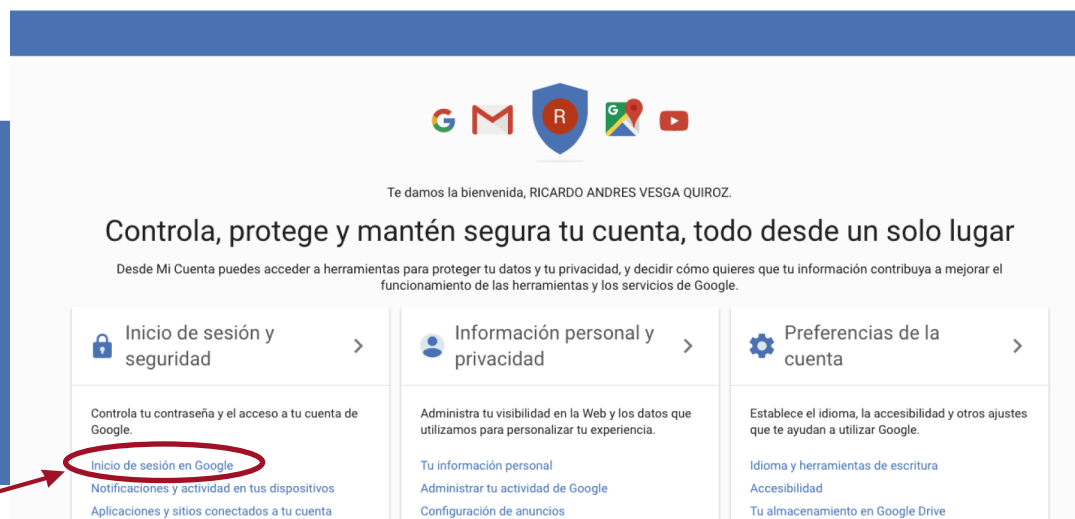
# INFORMACIÓN QUE DEBE INGRESAR PARA RECUPERAR LA CONTRASEÑA DE SU CORREO INSTITUCIONAL



**INGRESE AQUÍ**



**INGRESE AQUÍ**



3

## Inicio de sesión en Google

Controla tu contraseña y el acceso a la cuenta, junto con las opciones de recuperación si se te bloquea el acceso a la misma.

### Procura elegir una contraseña segura

Una contraseña segura contiene una combinación de números, letras y símbolos, es difícil de adivinar, no se parece a una palabra real y solo se usa en esta cuenta.

### Contraseña y método de inicio de sesión

Nota: Para cambiar esta configuración, debes confirmar la contraseña.

Contraseña	Última modificación: Hace 9 minutos	>
Verificación en dos pasos	Desactivada	>

### Opciones de recuperación de cuenta

Si olvidas la contraseña o no puedes acceder a tu cuenta, utilizaremos esta información para ayudarte a recuperar el acceso.

Correo electrónico de recuperación	Añade una dirección de correo electrónico alternativa para proteger tu cuenta	>
Teléfono de recuperación	Añade un teléfono de recuperación para ayudarte a recuperar tu cuenta.	>

**ACTUALICE LOS SIGUIENTES CAMPOS**

4

## Actualizar correo de recuperación

CANCELAR LISTO

5

## Seleccionar un teléfono



Introduce el número de teléfono de recuperación de tu cuenta.

Tu número de teléfono se utilizará para fines de seguridad, como ayudarte a recuperar tu cuenta si alguna vez olvidas la contraseña.

Verificar

Cancelar