

GUÍA

PARA DESCARGAR VOLANTE DE PAGO DE MATRÍCULA FINANCIERA Y SOLICITAR PAGO POR CUOTAS



**DEPARTAMENTO
DE ADMISIONES
Y REGISTRO ACADÉMICO**



El Departamento de Admisiones y Registro Académico coloca a tu disposición la siguiente guía, para que puedas realizar con facilidad la descarga del volante de matrícula financiera según las fechas establecidas en el calendario académico.

Paso 1

Ingresa a la página de la Universidad: <https://www.uniatlantico.edu.co/uatlantico/> y haz Clic en el enlace de **Campus IT**



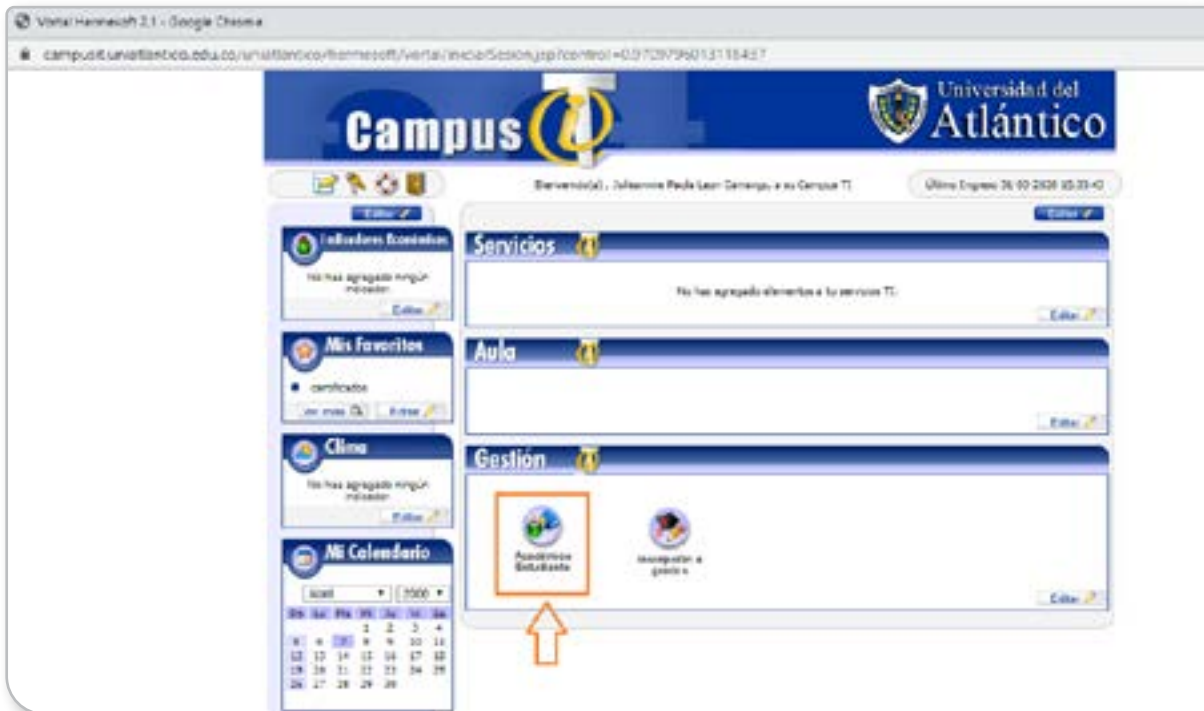
Paso 2

Ingresa con tu usuario y contraseña a Campus IT.

IMPORTANTE: Si no recuerdas tu usuario y contraseña contáctanos por a través del Chat en Línea del Contact Center o ingresa a la Guía para recuperar usuarios y contraseñas: <https://www.uniatlantico.edu.co/uatlantico/sites/default/files/GUIA%20RECUPERAR%20CONTRASEN%CC%83A%20DE%20CAMPUS%20IT%20Y%20ALANIA.pdf>

Paso 3

Cuando ingreses a tu usuario y contraseña, aparecerá Campus IT, selecciona la opción **ACADÉMICO ESTUDIANTE**, inmediatamente aparecen las funciones de éste.



Paso 4

Para descargar tu volante de pago debes dar click al enlace «**Liquidación**».



Selecciona el programa al que perteneces y da click al botón **continuar**.



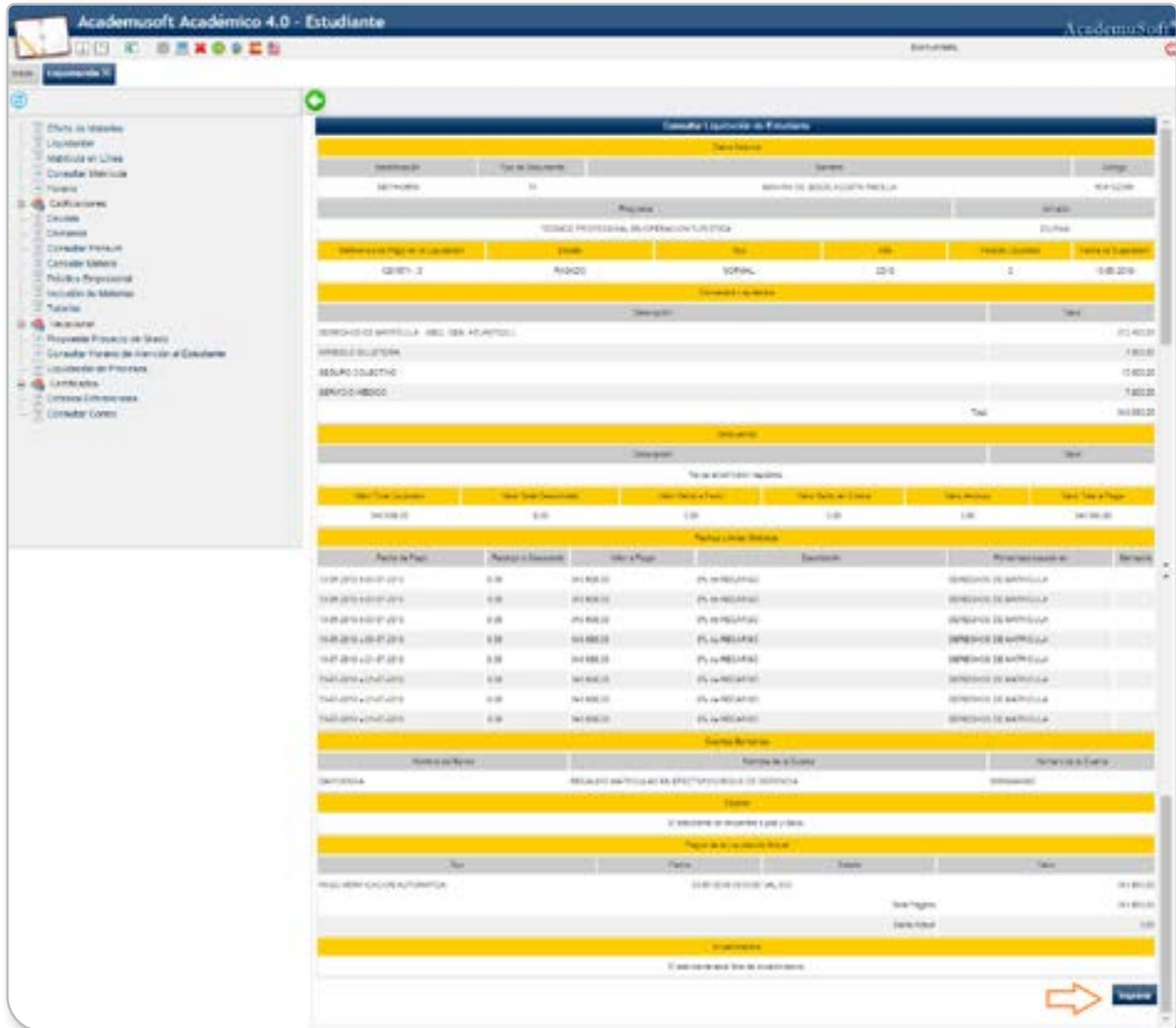
Paso 5

Selecciona la liquidación a realizar y da click en el botón **continuar**.



Paso 6

Una vez visualices tu volante de pago podrás imprimirlo dando click al botón **Imprimir**.



The screenshot displays the 'Academusoft Académico 4.0 - Estudiante' interface. The main content area shows a 'Volante de Pago' (Payment Slip) for a student. The slip includes the following sections and data:

- Encabezado y Datos del Estudiante:**

Identificación	Tipo de Documento	Nombre	Apellido
56789012	01	RODRIGO	RODRIGUEZ
- Programa:** TECNICO PROFESIONAL DE OPERACIONES LOGISTICAS
- Tabla de Pagos:**

Identificación	Fecha	Valor	Estado	Fecha de Expiración
56789012	2019-01-01	1000000	PAGO	2019-01-31
- Detalle de Pagos:**

Fecha de Pago	Valor de Pago	Valor de Pago	Valor de Pago	Valor de Pago	Valor de Pago
2019-01-01	1000000	1000000	1000000	1000000	1000000
- Resumen de Pagos:**

Valor Total de Pagos	Valor Total de Pagos	Valor Total de Pagos	Valor Total de Pagos	Valor Total de Pagos
1000000	1000000	1000000	1000000	1000000

At the bottom right of the interface, there is a red arrow pointing to an 'Imprimir' button.

NOTA: A partir de la fecha en la que se genera tu volante de pago podrás solicitar la financiación del valor de tu matrícula a través de la plataforma Al@nia. Recuerda que para solicitar la financiación debes estar a Paz y Salvo.

¿Cómo solicitar la financiación de tu volante de pago en cuotas?

Paso 1.

Regístrate en la plataforma **Alania**, ingresa a la página web <https://www.uniatlantico.edu.co/uatlantico/admisiones> en el micrositio web de Admisiones encontrarás la plataforma Alania, haz clic en el botón «**Registrarse**», diligencia todos los campos y finaliza tu registro.

Nota: Si eres nuevo admitido y aún no tienes código estudiantil, en



el campo código estudiantil deberás colocar cuatro veces el dígito 0 (0000) y continuar con el registro. Si ya estás registrado ingresa con tu usuario y contraseña.

Paso 2.

Ingresa a la pestaña «**Solicitudes**» y selecciona la opción «**Gestión Financiera**» Desplega la barra de opciones y escoge la opción «**Pago X Cuotas**» Haz clic en el botón «**Enviar**».



Paso 3.

La respuesta de tu solicitud la podrás validar en el botón «**Consultar solicitudes**». La solicitud de pago por cuotas tiene un tiempo de respuesta de 3 días hábiles, después de este tiempo debe aparecer en estado «**Finalizado**»

Paso 4.

Si la respuesta es positiva ingresa a tu Campus IT, haz clic en el botón «**liquidaciones**», escoge la liquidación correspondiente y podrás visualizar tu volante en 4 cuotas, descarga e imprime el volante de la cuota 1 y podrás realizar tu pago en los lugares autorizados.

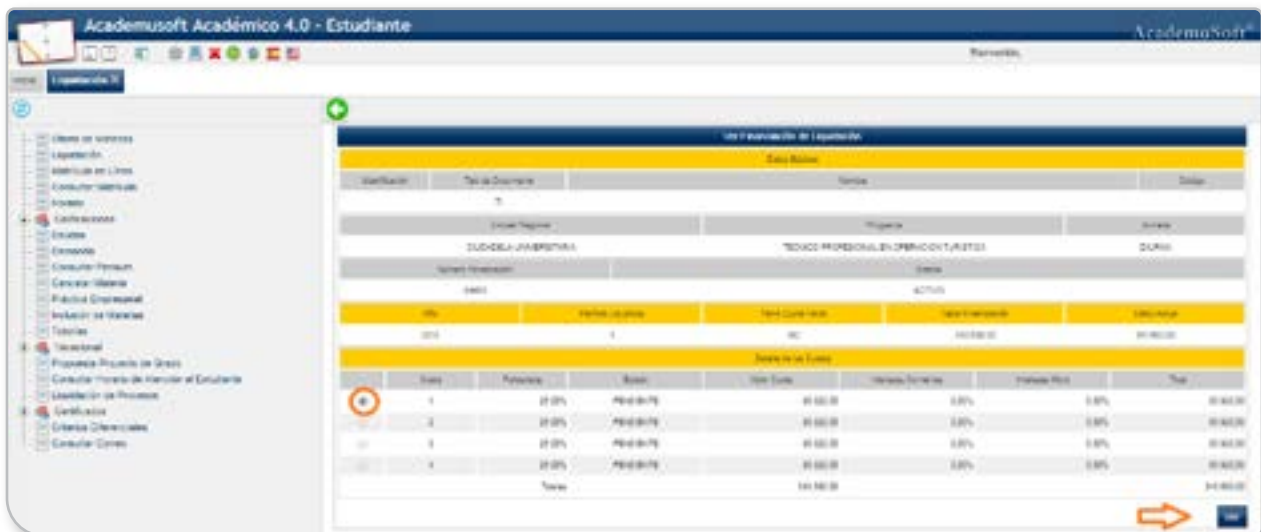


Academusoft Académico 4.0 - Estudiante

Consultar Localización de Colección

Código	Nombre	Tipo de Documento	Servicio	Estado
01				
Unidad Organizativa		Unidad de Transmisión		
ESCUELA PRIMARIA		SECCION PROFESIONAL EN INGENIERIA		GRUPO
Unidad Organizativa		Unidad de Transmisión		
0001		ACTIVO		
Unidad de Transmisión				
Código	Fecha	Tipo de Transmisión	Valor Transmisión	Estado
0001	01/01/2014	SECCION PROFESIONAL EN INGENIERIA	1000000	ACTIVO

Continuar



Academusoft Académico 4.0 - Estudiante

Una Transmisión de Liquidación

Cuota	Fecha	Tipo de Documento	Valor Cuota	Valor Transmisión	Estado
1	01/01/2014	SECCION PROFESIONAL EN INGENIERIA	250000	1000000	ACTIVO
2	01/01/2014	SECCION PROFESIONAL EN INGENIERIA	250000	1000000	ACTIVO
3	01/01/2014	SECCION PROFESIONAL EN INGENIERIA	250000	1000000	ACTIVO
4	01/01/2014	SECCION PROFESIONAL EN INGENIERIA	250000	1000000	ACTIVO
Total			1000000	1000000	

Continuar

Una vez visualices tu volante de pago podrás imprimirlo, da click al botón Imprimir.



NOTA: Cuando se refleje el pago de tu cuota pagada podrás descargar el volante de pago de la siguiente cuota. Recuerda que, para poder realizar tu matrícula académica, tu volante de pago debe tener el estado PAGADO en tu campus it.

MEDIOS DE PAGO

La Universidad como medios de pago te ofrece las siguientes opciones:

1. Pagos en línea PSE mediante el Portal de Pagos Uniatlántico.
2. Ventanillas del Banco Davivienda.

Podrás verificar el estado de tu pago de 24 a 48 horas hábiles en Campus IT, en caso de que tu pago no se vea reflejado después de este tiempo comunícate con nosotros a través del Chat en línea o a través del correo matriculafinanciera@mail.uniatlantico.edu.co

