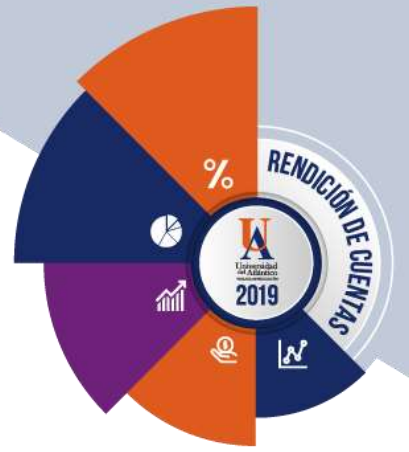




INFORME DE GESTIÓN 2019

#UniversidadDeTodos



Universidad del Atlántico

junio de 2020

Directivos

Jorge Luis Restrepo Pimienta

Rector

Edimer Latorre Iglesias

Vicerrector de Docencia

Leonardo Niebles Núñez

Vicerrector de Investigaciones, Extensión y

Proyección Social

Maryluz Stevenson Del Vecchio

Vicerrectora Administrativa

Álvaro González Aguilar

Vicerrector de Bienestar Universitario

Josefa Cassiani Pérez

Secretaría General

Miembros Consejo Superior

Elsa Margarita Noguera De La Espriella

Presidente

Josefa Cassiani Pérez

Secretaria

Principales

José Maximiliano Gómez Torres

Delegado Ministerio de Educación

José Penso Arcieri

Representante de la Presidencia de la República

Danilo Hernández Rodríguez

Rep. Directivas Académicas

Guillermo Rodríguez Figueroa

Rep. de los Exrectores

Pendiente por Elección

Rep. de los Profesores

Pendiente por Elección

Rep. de los Estudiantes

Pendiente por Elección

Rep. del Sector Productivo elegido internamente por los Gremios

Jorge Luis Restrepo Pimienta

Rector (E)

Miembros Consejo Académico

Jorge Luis Restrepo Pimienta

Rector

Vicerrectores

Edimer Latorre Iglesias

Vicerrector De Docencia

Maryluz Stevenson Del Vecchio

Vicerrectora Administrativa

Leonardo Niebles Núñez

Vicerrector de Investigaciones, Extensión y Proyección Social

Álvaro González Aguilar

Vicerrector De Bienestar Universitario

Decanos

Marcela Cristina Cuéllar Fernández

Decana de la Fac. de Arquitectura

Yussy Arteta Peña

Decana de la Fac. de Ingeniería

Esperanza Flórez Fernández

Decana de la Fac. Nutrición y Dietética

Luis Alfonso Alarcón Meneses

Decano de la Fac. de Ciencias Humanas

Alberto Moreno Rossi

Decano Fac. Ciencias Básicas

Álvaro Bermejo González

Decano de la Fac. de Bellas Artes

Miriam Fontalvo Gómez

Decana Fac. de Química y Farmacia

Elcira Solano Benavides

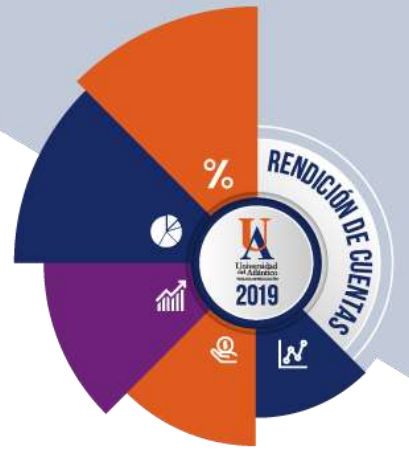
Decana de la Fac. de Ciencias Económicas

José Rodolfo Henao Gil

Decano de la Fac. de Ciencias de la Educación

Cristina Montalvo Velázquez

Decana (E) de la Fac. de Ciencias Jurídicas



Representantes

Pendiente por Elección

Representante de los Docentes

Pendiente por Elección

Representantes de los Estudiantes

Invitados permanentes

Josefa Cassiani Pérez

Secretaría General

Autores

Elizabeth Díaz Eslait

Julio Muriel Taibel

Nohemy González

Wendell Archibold Barrios

Edición y corrección de estilo

Elizabeth Díaz Eslait

Yessy Lorena Coronel M

Diseño y diagramación

Cesar Garizábal Vásquez, Comunicaciones

Realización

Oficina de Planeación

Reservados todos los derechos

Universidad del Atlántico

<http://www.uniatlantico.edu.co>

Puerto Colombia, Atlántico.

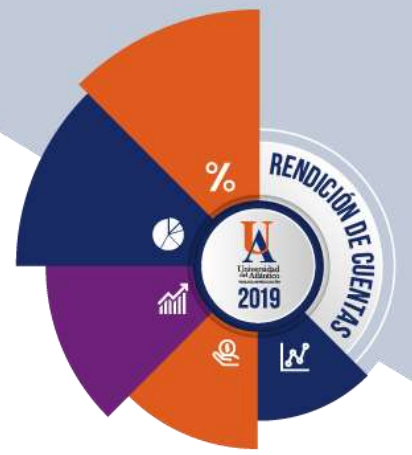


Tabla de contenido

1.	CAPÍTULO I: MARCO INSTITUCIONAL.....	19
1.1.	MISIÓN Y VISIÓN	19
1.1.1.	Misión.....	19
1.1.2.	Visión	19
1.2.	PRINCIPIOS Y VALORES INSTITUCIONALES.....	19
1.2.1.	Principios.....	19
1.2.2.	Valores.....	20
1.3.	ESTRUCTURA ORGÁNICA.....	21
2.	CAPÍTULO II: RESULTADOS DE LA GESTIÓN INSTITUCIONAL.....	22
2.1.	DESARROLLO DE LA CIENCIA, TECNOLOGÍA, INNOVACIÓN Y ARTES	22
2.1.1.	Investigación y Desarrollo Científico	22
2.1.2.	Innovación y Desarrollo Tecnológico	35
2.1.3.	Investigación y Creación Artística.....	44
2.1.4.	Cumplimiento de metas	45
2.2.	Formación humanística y científica de excelencia y pertinencia	45
2.2.1.	Cualificación de la Planta Docente	46
2.2.2.	Formación integral	51
2.2.3.	Pertinencia e Innovación Curricular.....	53
2.2.4.	Ampliación y diversificación en forma sostenible de la oferta académica	58



2.2.5.	Excelencia académica.....	80
2.2.6.	Cumplimiento de metas	81
2.2.7.	Gestión por facultades	82
2.3.	Relaciones Universidad y sociedad, vinculación con el entorno.....	133
2.3.1.	Relación Universidad - Estado – Empresa	134
2.3.2.	Vinculación con los egresados	147
2.3.3.	Apropiación Social del Conocimiento.....	155
2.3.4.	Internacionalización	172
2.3.5.	Cumplimiento de metas	180
2.4.	Bienestar universitario, democracia y convivencia.....	182
2.4.1.	Desarrollo Humano Integral	184
2.4.2.	Cultura Ciudadana, Convivencia y participación	188
2.4.3.	Acceso a la Universidad y Equidad en las Condiciones	190
2.4.4.	Cumplimiento de metas	194
2.5.	Modernización de la gestión universitaria	196
2.5.1.	Viabilidad financiera	196
2.5.2.	Sistemas modernos de gestión	213
2.5.3.	Cumplimiento de metas	245
	Anexos.....	246



Listado de tablas

Tabla 1 Grupos de Investigación Categorizados en Convocatoria Nacional No. 781 y 833	23
Tabla 2 Investigadores Categorizados Universidad del Atlántico	24
Tabla 3 Financiación convocatorias internas	27
Tabla 4 Resultados de investigación publicados	29
Tabla 5 Ingresos por venta de libros	31
Tabla 6 Caracterización general de semilleros de investigación	32
Tabla 7 Caracterización de semilleros de investigación con transversalidad académica	32
Tabla 8 Caracterización de semilleros de investigación	33
Tabla 9 Proyectos de innovación y gestión de la propiedad intelectual	36
Tabla 10 Patentes concedidas	40
Tabla 11 Listado de Software registrados 2019	41
Tabla 12 Resumen actividades y programas de emprendimiento	43
Tabla 13 Relación de Emprendedores y Trabajos Académicos Ganadores de la Convocatoria.....	43
Tabla 14 Cantidad de docentes vinculados y no vinculados a carrera	46
Tabla 15 Cantidad de docentes por Facultad en Equivalencias.....	47
Tabla 16 Cantidad de docentes por Facultad-Poblacional.....	47
Tabla 17 Distribución de la población	54
Tabla 18 Acciones componente pedagógico	55
Tabla 19 Escenarios de aprendizajes.....	57
Tabla 20 Informe de trámite ante el MEN para Registros Calificados.....	59
Tabla 21 Actividades del Departamento de Calidad Integral en la Docencia	59

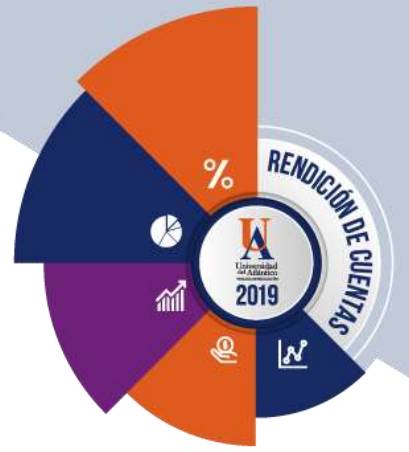


Tabla 22 Actividades y Productos del área de Gestión Curricular	60
Tabla 23 Matriculados por sede	64
Tabla 24 Distribución por tipo de programa de postgrados	66
Tabla 25 Número de graduados por años	68
Tabla 26 Inscritos y admitidos postgrados 2018 vs. 2019	69
Tabla 27 Resultados por proyectos de investigación postulados.....	69
Tabla 28 Notificación de aprobación y monto del proyecto Uniatlántico	70
Tabla 29 Resultados de participación, Convocatoria No. 855 Colciencias	70
Tabla 30 Ingresos postgrados agosto a diciembre 2019	71
Tabla 31 Programas Proyectados para Sabanalarga.....	75
Tabla 32 Distribución de las Colecciones Impresas.....	77
Tabla 33 Recursos Digitales – Bases de Datos	77
Tabla 34 Inversiones en Biblioteca Central	79
Tabla 35 Inversiones en Biblioteca Satelital Regional Sur – Suan.....	80
Tabla 36 Programas ofertadas por la Facultad de Arquitectura.....	83
Tabla 37 Relación de los semilleros de investigación integrados a los grupos de investigación.	83
Tabla 38 Resumen Facultad de Bellas Artes	86
Tabla 39 Categorización grupos de investigación 2019.....	86
Tabla 40 Publicaciones realizadas por docentes 2019.....	87
Tabla 41 Resumen extensión FBA.....	88
Tabla 42 Índice de deserción por Programas Académicos.....	89
Tabla 43 Oferta académica Facultad de Ciencias Básicas	90
Tabla 44 Grupos de Investigación Facultad de Ciencias Básicas por Categoría.....	90



Tabla 45 Semilleros de Investigación - Facultad de Ciencias Básicas por Programa	90
Tabla 46 Proyectos de Extensión Facultad de Ciencias Básicas en ejecución	94
Tabla 47 Nuevos convenios marco de cooperación	94
Tabla 48 Oferta académica facultad de Ciencias Económicas	95
Tabla 49 Grupos de investigación de la Facultad de Ciencias Económicas con aval institucional y categorizados en Colciencias	95
Tabla 50 Publicaciones Red Rittma 2019	97
Tabla 51 Redes de investigación a nivel Nacional	98
Tabla 52 Redes de investigación a nivel Internacional	99
Tabla 53 Resumen de producción de los grupos de investigación programa de Economía, 2013-2019	99
Tabla 54 Índice de deserción 2019-1.....	101
Tabla 55 Oferta académica pregrado facultad de Ciencias de la Educación	101
Tabla 56 Grupos de investigación Facultad de Ciencias de la Educación	102
Tabla 57 Oferta académica Facultad de Ciencias Humanas	105
Tabla 58 Población estudiantil Facultad Ciencias Humanas.....	105
Tabla 59 Revistas Facultad de Ciencias Humanas.....	106
Tabla 60 Movilidad Docente Facultad de Ciencias Humanas	108
Tabla 61 Egresados Facultad Ciencias Humanas	109
Tabla 62 Grupos de investigación categorizados en Colciencias Facultad de Ciencias Jurídicas.....	110
Tabla 63 Docentes Facultad de Ciencias Jurídicas.....	111
Tabla 64 Ingresos seminarios Facultad de Ciencias Jurídicas	111
Tabla 65 Oferta Académica de la Facultad de Ingeniería	113



Tabla 66 Propuesta nuevos programas académicos de Pregrado para la Facultad de Ingeniería	113
Tabla 67 Resultados de la categorización de grupos de investigación según convocatoria 833-2018 de Colciencias en la Facultad de Ingeniería	114
Tabla 68 Estudiantes en práctica profesional año 2019 Facultad de Ingeniería	116
Tabla 69 Movilidad Académica de Docentes	118
Tabla 70 Docentes de Ingeniería por formación y dedicación.....	119
Tabla 71 Resultados 2018 Pruebas SABER PRO de la Facultad de Ingeniería.....	119
Tabla 72 Estudiantes reportados en bajo rendimiento Facultad de Ingeniería	120
Tabla 73 Oferta académica y matriculados por programa, Facultad de Nutrición y dietética	120
Tabla 74 Grupos y líneas de investigación que apoyan al Programa de Nutrición y Dietética	121
Tabla 75 Proyectos presentados a la convocatoria interna para fortalecimiento de grupos de investigación.....	122
Tabla 76 Participación de los profesores del programa en capacitación de desarrollo profesoral en el año 2019	122
Tabla 77 Convenios de la Facultad de Nutrición y Dietética.....	123
Tabla 78 Actividades desarrolladas por el programa de Nutrición y dietética	124
Tabla 79 Grupos de investigación de la Facultad de Química y Farmacia	126
Tabla 80 Clasificación de los docentes de la Facultad de Química y Farmacia	128
Tabla 81 Resumen gestión de proyectos 2019	138
Tabla 82 Resumen gestión de convocatorias externas s 2019.....	138
Tabla 83 Resumen educación continua.....	140



Tabla 84 Resumen cursos de lenguas extranjeras	142
Tabla 85 Número de estudiantes matriculados por sede 2019-1	144
Tabla 86 Número de estudiantes matriculados 2019-2	144
Tabla 87 Ingresos CLE 2019	146
Tabla 88 Resumen de control de encuestas a egresados	148
Tabla 89 Redes sociales Oficina de Egresados	155
Tabla 90 Proyectos de proyección social	156
Tabla 91 Gestión de la Cultura desde Proyección Social.....	159
Tabla 92 Eventos centro cultural	160
Tabla 93 Actividades culturales	162
Tabla 94 Población vulnerable participante	163
Tabla 95 Alianzas estratégicas	164
Tabla 96 proyectos MAUA 2019.....	164
Tabla 97 Centro de documentación	165
Tabla 98 Metas VIVELAB 2019.....	167
Tabla 99 Resumen VIVELAB	168
Tabla 100 Estudiantes registrados en el Consultorio Jurídico	169
Tabla 101 Estudiantes atendidos en el Consultorio Jurídico.....	170
Tabla 102 Capacitaciones a estudiantes de Consultorio Jurídico.....	171
Tabla 103 convenios nacionales e internacionales de cooperación académica.....	172
Tabla 104 Convenios por tipo de entidad.....	173
Tabla 105 Convenios destacados	173
Tabla 106 Resumen movilidad estudiantil.....	175
Tabla 107 Resumen movilidad docente	175



Tabla 108 Asistentes proyecto de Multilingüismo e interculturalidad	178
Tabla 109 Cantidad de clubes conversacionales y cursos para el fortalecimiento de una segunda lengua.....	178
Tabla 110 Estudiantes inscritos a las actividades del proyecto de Multilingüismo e interculturalidad	179
Tabla 111 Actividades de Internacionalización en Casa	180
Tabla 112 Atendidos proyectos desarrollo humano integral	184
Tabla 113 Participación juegos ASCUN.....	186
Tabla 114 Atendidos proyectos cultura, convivencia y participación.....	188
Tabla 115 Atendidos proyectos de acceso a la universidad y equidad en las condiciones	190
Tabla 116 Atenciones Realizadas durante el año 2019 P8. Programa Apoyo a la Permanencia y Graduación Estudiantil -Mi Proyecto de Vida Uniatlántico- según Estrategias	191
Tabla 117 Retención anual periodos del año 2019 Universidad del Atlántico e Instituciones de Educación Superior colombianas	191
Tabla 118 Atenciones año 2019 Estrategias psicosociales de Mi Proyecto de Vida Uniatlántico.....	192
Tabla 119 Tasa de cobertura Desarrollo Humano Integral	194
Tabla 120 Tasa de cobertura Cultura Ciudadana, Convivencia y participación.....	195
Tabla 121 Tasa de cobertura Acceso a la Universidad y Equidad en las Condiciones.....	196
Tabla 122 Aumento de Apropiaciones de ingresos y gastos año 2019.....	197
Tabla 123 Presupuesto de ingresos.....	198
Tabla 124 Presupuesto gastos.....	198

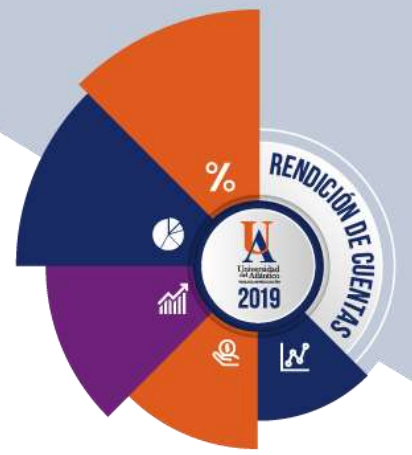


Tabla 125 Evolución Presupuestal de ingresos 2015 a 2019	199
Tabla 126 Evolución Presupuestal de gastos 2015 a 2019	199
Tabla 127 Estado financiero 2019	200
Tabla 128 Gastos de servicios por outsourcing 2019	204
Tabla 129 Plan de compras para adquisición de materiales para mantenimiento	206
Tabla 130 Solicitudes de servicio por mes	207
Tabla 131 Planta personal administrativo	209
Tabla 132 Nómina pensionados.....	210
Tabla 133 Docentes 2019-I	211
Tabla 134 Docentes 2019-II	211
Tabla 135 Bonificaciones extracurriculares	212
Tabla 136 Contratos por prestación de servicios	212
Tabla 137 SST2019	213
Tabla 138 Equipos de tecnológicos y salas y laboratorios de informática	223
Tabla 139 Equipos de cómputo sede SUAN	224
Tabla 140 Licenciamiento	229
Tabla 141 Registro en la plataforma RNBD: de la Superintendencia de industria y Comercio	231
Tabla 142 Proyectos ejecutados planta física 2019	232
Tabla 143 Proyectos en ejecución planta física 2019	233
Tabla 144 Porcentaje de quejas e informes tramitados	234
Tabla 145 Porcentaje de cumplimiento de investigaciones disciplinarias	235
Tabla 146 Porcentaje de pruebas en indagación preliminar practicadas	235
Tabla 147 Indagaciones preliminares de investigaciones disciplinarias.....	235

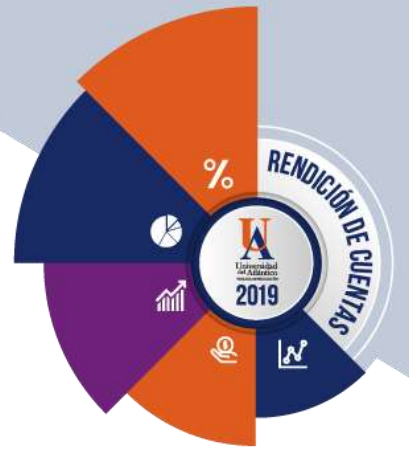


Tabla 148 Indagaciones preliminares de investigaciones disciplinarias según los sujetos	236
Tabla 149 Resumen gestión del control interno	236
Tabla 150 Resumen del asesoramiento brindado y seguimiento a los procesos desarrollados por la Oficina de Asesoría Jurídica	237
Tabla 151 Procesos Judiciales Atendidos 2019.....	238
Tabla 152 Procesos Judiciales admitidos 2019.....	239
Tabla 153 Tutelas 2019	240
Tabla 154 Medición Indicadores 2019-2	240



Listado de gráficas

Gráfica 1 Resumen grupos de investigación categorizados y reconocidos, convocatoria nacional 833	23
Gráfica 2 Resumen grupos de investigación categorizados y reconocidos, convocatoria nacional 833	26
Gráfica 3 Estado de proyectos	28
Gráfica 4 Libros por año, período 2015-2019 disponibles.	30
Gráfica 5 Ingreso por venta de libros periodo 2017, 2018 y 2019	31
Gráfica 6 Vinculación docentes 2019	48
Gráfica 7 Nivel de formación	48
Gráfica 8 Puntos salariales docentes 2018 Vs 2019	49
Gráfica 9 Bonificación docente 2018 Vs 2019	50
Gráfica 10 Producción académica docente por facultades 2019.....	51
Gráfica 11 Distribución de la Población DiverSer 2019.....	54
Gráfica 12 Capacitaciones SICVI-567.....	56
Gráfica 13 Estudiantes matriculados a programas de pregrados 2015-2019.....	63
Gráfica 14 Estudiantes matriculados en programas de postgrados 2014-2019.	65
Gráfica 15 Gráfica 13. Estudiantes matriculados por sedes regionales 2015-201	74
Gráfica 16 Docentes Facultad de Ciencias Básicas	93
Gráfica 17 Docentes capacitados	100
Gráfica 18 Vinculación docente Facultad Ciencias de la Educación	103
Gráfica 19 <i>Inversión Interna en proyectos de investigación de los Grupos de la FCH.....</i>	108
Gráfica 20 Formación docentes de Facultad.....	108
Gráfica 21 Población estudiantil Facultad de Ingeniería	114



Gráfica 22	Categorización docentes de planta en las convocatorias 781-2017 y 833-2018	115
Gráfica 23	Empresas que solicitan prácticas por cada programa	117
Gráfica 24	Movilidad Saliente Investigativa por Grupo de Investigación Facultad de Ingeniería	¡Error! Marcador no definido.
Gráfica 25	Movilidad Saliente Investigativa por destino Facultad de Ingeniería	118
Gráfica 26	Oferta académica Facultad de Química y Farmacia	126
Gráfica 27	Comparación en la categorización de los grupos de investigación de la Facultad de Química y Farmacia durante los últimos tres años.	127
Gráfica 28	Número de proyectos financiados con recursos externos	129
Gráfica 29	Número de proyectos financiados con recursos internos.	129
Gráfica 30	Número de ponencias nacionales e internacionales en los últimos años ...	130
Gráfica 31	Número de publicaciones en revistas nacionales e internacionales en los últimos tres años	131
Gráfica 32	Número de proyectos presentados en el Encuentro Departamental de Semilleros de Investigación en el 2018 y 2019.	131
Gráfica 33	Formación académica de los docentes de la Facultad de Química y Farmacia	132
Gráfica 34	Sesiones de capacitaciones ejecutadas durante el periodo académico 2019.	133
Gráfica 35	Gestión de convenios 2019	134
Gráfica 36	Prácticas Profesionales 2019	135
Gráfica 37	Proyectos de Consultoría 2019	136
Gráfica 38	Portafolio de servicios 2019.	137



Gráfica 39 Ingresos por proyectos de consultoría por facultad	139
Gráfica 40 Resumen de programas de Educación Continua por facultades.....	140
Gráfica 41 Número de matrículas 2018 vs 2019	145
Gráfica 42 Número de cursos ofertados por idiomas 2019	147
Gráfica 43 Comportamiento Cantidad total de Hojas de vidas registradas en el Portal de empleo, desde 2015-2019	153
Gráfica 44 Comportamiento Cantidad total de Hojas de vidas registradas en el Portal de empleo, desde 2015-2019	154
Gráfica 45 Eventos de apropiación social del conocimiento por facultad	159
Gráfica 46 Distribución por género de estudiantes del consultorio jurídico	169
Gráfica 47 Estudiantes atendidos en el Consultorio Jurídico.....	170
Gráfica 48 Actividades del Consultorio Jurídico y Centro De Conciliación.....	172
Gráfica 49 Redes académicas institucionales	176
Gráfica 50 Resumen atenciones VBU	183
Gráfica 51 Atenciones por proyecto VBU	183
Gráfica 52 Servicios de salud VBU.....	185
Gráfica 53 Tiempos de respuesta.....	206
Gráfica 54 Asistencia a capacitaciones por nivel.....	208
Gráfica 55 Ejecución plan institucional de capacitación	209
Gráfica 56 Sistemas Integrados de Gestión SIG.....	214
Gráfica 57 Mapa de procesos SGC	215
Gráfica 58 No conformidades por numerales de la norma	216
Gráfica 59 No conformidades por procesos y/o dependencias	216
Gráfica 60 Observaciones por proceso	217



Gráfica 61 Evolución de los certificados de calidad	218
Gráfica 62 Comportamiento del consumo de Agua Potable en las distintas sedes	219
Gráfica 63 Comportamiento del consumo de energía eléctrica en las distintas sedes	220
Gráfica 64 Generación de residuos ordinarios en las distintas sedes.....	220
Gráfica 65 Cantidad de residuos aprovechables comercializados.....	221
Gráfica 66 Cantidad de residuos peligrosos generados	222
Gráfica 67 Portal cautivo	227
Gráfica 68 Atención de las PQRSDf por mes	242
Gráfica 69 Porcentajes de PQRSDf	242
Gráfica 70 Estado de las PQRSDf.....	243
Gráfica 71 PQRSDf por dependencia	244
Gráfica 72 PQRSDf por dependencia y tipo de petición.....	245



En Colombia, la Constitución Política de 1991 adoptó la Democracia Participativa, contemplando el derecho ciudadano de vigilar la gestión pública y la obligación de los gobernantes de abrirse a la inspección pública y responder por sus actos.

El gobierno colombiano adoptó el concepto de rendición de cuentas de acuerdo al documento CONPES 3654 de 2010, el cual establece que la rendición de cuentas *“es la obligación de un actor de informar y explicar sus acciones a otro(s) que tiene el derecho de exigirla, debido a la presencia de una relación de poder, y la posibilidad de imponer algún tipo de sanción por un comportamiento inadecuado o de premiar un comportamiento destacado”*.

La rendición de cuentas es el conjunto de estructuras, prácticas y resultados que permiten a las organizaciones estatales y servidores públicos, que permite la interacción con otras instituciones estatales, organismos internacionales, la sociedad civil y los ciudadanos en general.

En cumplimiento con lo dispuesto en el Manual Único de Rendición de Cuenta y su marco normativo, la Rectoría de la Universidad del Atlántico tiene contemplado llevar a cabo la Audiencia Pública de Rendición de Cuentas.

Se agradece a las dependencias académicas y administrativas que aportaron información para la elaboración de este documento, al cual se puede acceder de forma digital a través de la página web institucional.



1. CAPÍTULO I: MARCO INSTITUCIONAL

1.1. MISIÓN Y VISIÓN

1.1.1. Misión

Somos una Universidad pública que forma profesionales integrales e investigadores(as) en ejercicio autónomo de la responsabilidad social y en búsqueda de la excelencia académica para propiciar el desarrollo humano, la democracia participativa, la sostenibilidad ambiental y el avance de las ciencias, la tecnología, la innovación y las artes en la región Caribe Colombiana y el país.

1.1.2. Visión

Somos la Universidad líder en el conocimiento y determinantes para el desarrollo de la Región Caribe.

1.2. PRINCIPIOS Y VALORES INSTITUCIONALES

1.2.1. Principios

La Universidad se reconoce como espacio de controversia racional, regida por el respeto a las libertades de conciencia, opinión, información, enseñanza, aprendizaje,



investigación y cátedra, orientada por las exigencias de los criterios éticos que se traducen en una real convivencia universitaria. En consecuencia, propugnará por¹:

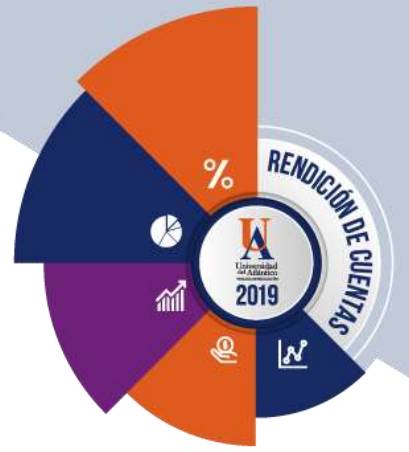
- Igualdad
- Responsabilidad social
- Investigación y Docencia
- Extensión y proyección social
- Autoevaluación
- Cooperación interinstitucional
- Participación
- Asociación

1.2.2. Valores

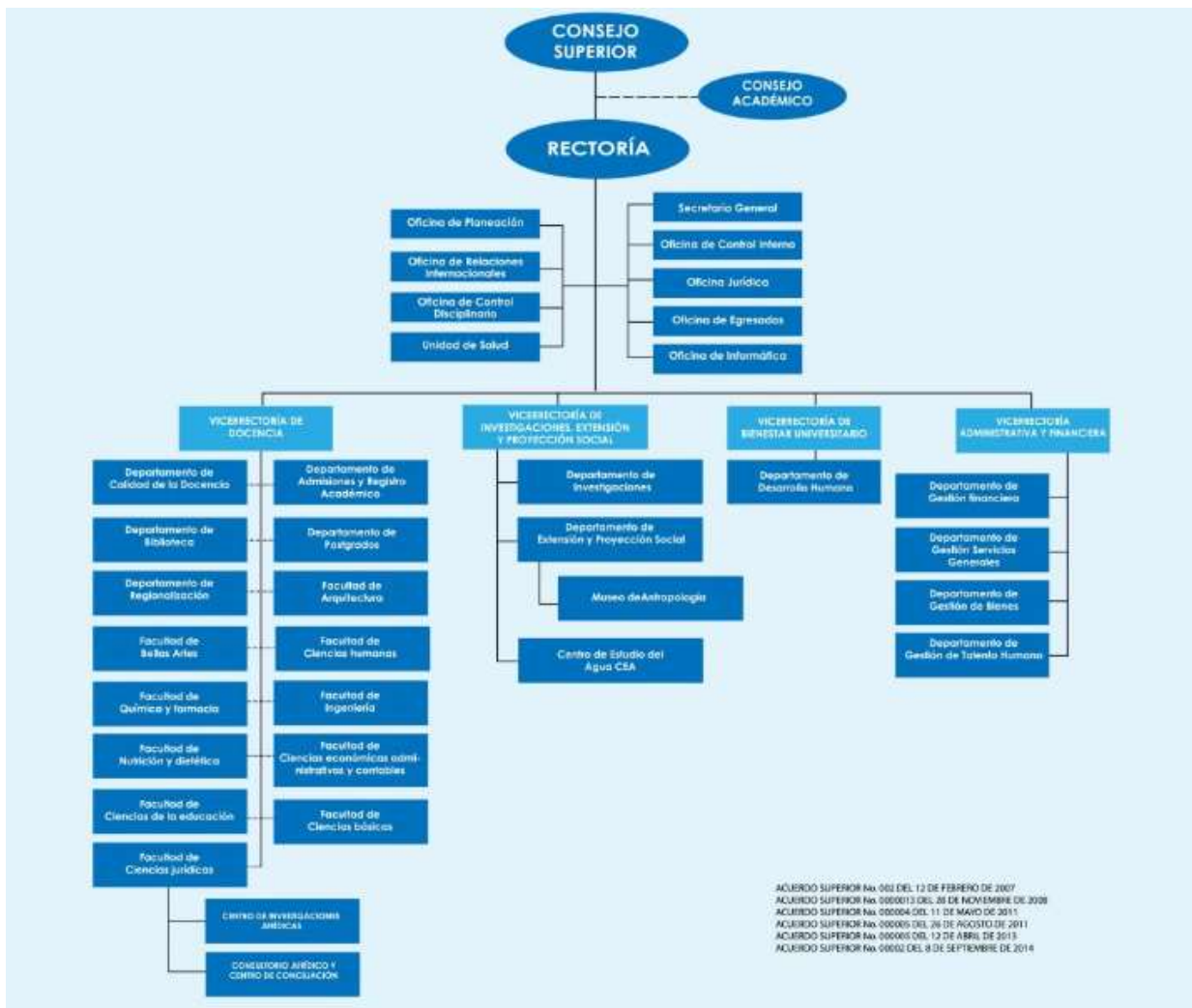
Por valores se entienden aquellas formas de ser y actuar de las personas que son altamente convenientes como atributos o cualidades, por cuanto posibilitan la construcción de una convivencia gratificante en el marco de la dignidad; entre estos se destacan y aplican los siguientes:

- Honradez
- Responsabilidad
- Pertenencia institucional
- Transparencia
- Respeto
- Eficiencia
- Lealtad
- Tolerancia

¹ Código de Ética, 2008. Universidad del Atlántico. p. 10-13.



1.3. ESTRUCTURA ORGÁNICA



Fuente. Página web institucional



2. CAPÍTULO II: RESULTADOS DE LA GESTIÓN INSTITUCIONAL

La Universidad del Atlántico acogiendo al proceso de rendición de cuenta como una obligación y responsabilidad de las organizaciones, tiene como objetivo generar una cultura de Rendición de Cuentas, que implica la apropiación voluntaria de los elementos fundamentales dispuestos en el manual único de rendición de cuentas.

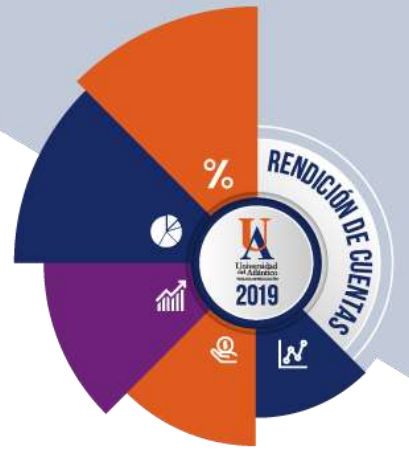
Por lo anterior, se presenta a consideración los resultados de cada una de los procesos tendientes a la Universidad.

2.1. DESARROLLO DE LA CIENCIA, TECNOLOGÍA, INNOVACIÓN Y ARTES

En esta línea estratégica del Desarrollo de la Ciencia, tecnología, innovación y artes, se destacan los indicadores que tienen un alto impacto institucional, los cuales serán la línea base para los retos que se emprendan a nivel institucional en lo relacionado a investigación y desarrollo científico, innovación y desarrollo tecnológico, e investigación y creación artística.

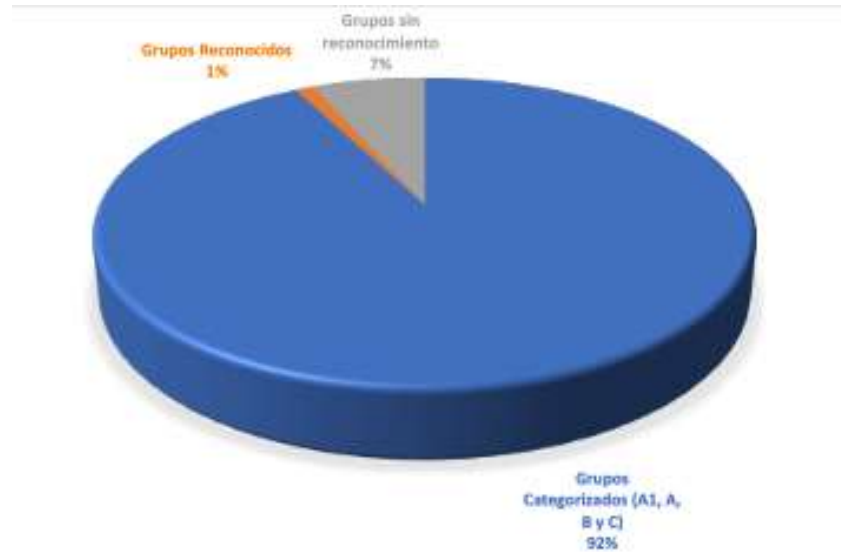
2.1.1. Investigación y Desarrollo Científico

La Universidad de Atlántico en lo que respecta al fortalecimiento de grupos de investigación y de acuerdo a los resultados definitivos obtenidos de la reciente convocatoria nacional No. 833 para el “Reconocimiento y medición de grupos de investigación, desarrollo Tecnológico o Innovación y para el reconocimiento de Investigadores del Sistema Nacional de Ciencia, Tecnología e Innovación – SNCTel” de



Colciencias, presenta a continuación los resultados finales en donde el 92.4% de los grupos de investigación fueron reconocidos y categorizados por Colciencias.

Gráfica 1 Resumen grupos de investigación categorizados y reconocidos, convocatoria nacional 833



Fuente. Vicerrectoría de Investigaciones, Extensión y Proyección Social a partir de los resultados de la convocatoria nacional No. 833, Ministerio de Ciencia, Tecnología e Innovación.

A su vez, se presenta el resumen de las categorías obtenidas por los grupos de investigación de la Universidad en comparación con el año inmediatamente anterior.

Tabla 1 Grupos de Investigación Categorizados en Convocatoria Nacional No. 781 y 833

AÑO/CATEGORÍAS	A1	A	B	C	RECONOCIDOS	TOTAL
2017	4	10	23	40	5	82
2018	7	20	20	38	1	86

Fuente. Vicerrectoría de Investigaciones, Extensión y Proyección Social.



De la tabla 2, se observa el aumento continuo que año tras año ha tenido la Universidad con relación a la categorización de los grupos de investigación, siendo la categoría A con un 24% la de mayor crecimiento, asimismo, la disminución de los grupos en las categorías C y no reconocidos, como consecuencia del mismo avance interno para la recategorización.

En cuanto a la categorización de los investigadores, se logró 163 investigadores categorizados de la siguiente manera:

Tabla 2 Investigadores Categorizados Universidad del Atlántico

Categoría	Nro. investigadores
Senior	23
Asociado	56
Junior	84
Total	163

Fuente. Vicerrectoría de Investigaciones, Extensión y Proyección Social a partir de los resultados de la convocatoria nacional No. 833, Ministerio de Ciencia, Tecnología e Innovación.

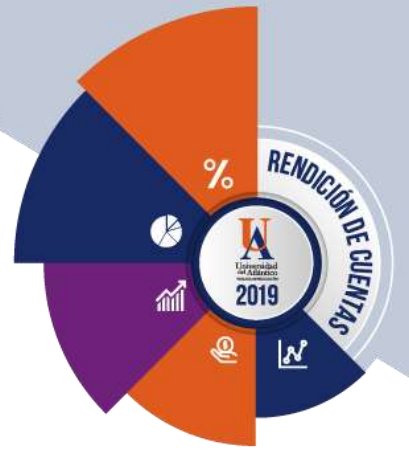
De igual manera, la Vicerrectoría de Investigaciones, Extensión y Proyección Social, en el mes de agosto, apoyó la asistencia en la ciudad de Bogotá a la Conmemoración del Día Internacional de la Juventud organizado por la Primera Dama de la Nación, en nombre de la Presidencia de la República para entregar un reconocimiento a dos jóvenes investigadores de la Universidad del Atlántico.



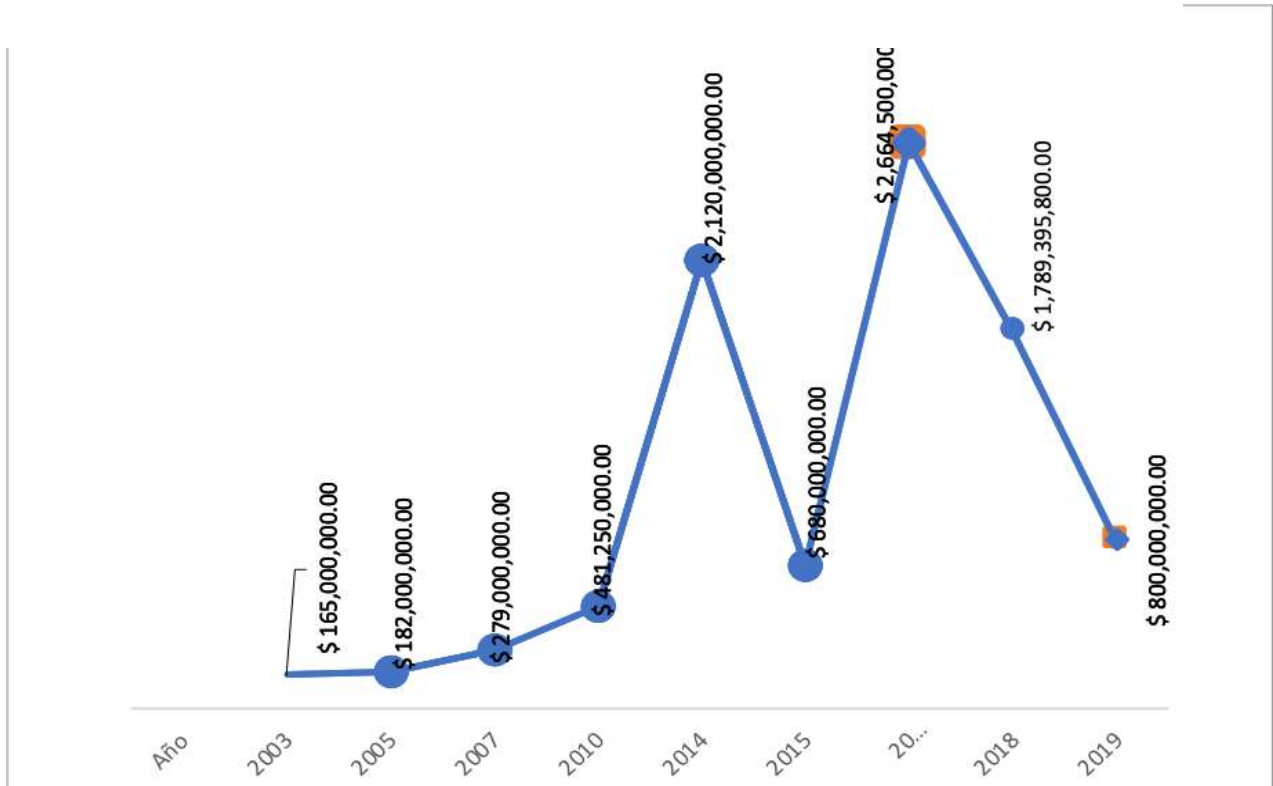
La investigación, en la Universidad del Atlántico constituye un pilar esencial en los procesos misionales, la estructura y vida académica de la institución. Todo enmarcado en su misión institucional y en los principios y fines plasmados en el Acuerdo Superior N.º 004 del 15 de febrero de 2007.

Es por ello, que para la consolidación de los Grupos de Investigación se cuentan con las Convocatorias Internas, las cuales tienen como objetivo financiar con recursos importantes el incentivo de la calidad de los productos de investigación e incrementar las capacidades científicas, tecnológicas, artísticas y culturales de los grupos de investigación con aval institucional de la Universidad del Atlántico y categorizadas por Colciencias.

A continuación, se relaciona la financiación a convocatorias internas desde el año 2003:



Gráfica 2 Resumen grupos de investigación categorizados y reconocidos, convocatoria nacional 833



Fuente. Vicerrectoría de Investigaciones, Extensión y Proyección Social

A partir de los resultados mostrados en la gráfica, se establece que el período 2016-2017 fue el de mayor financiación para dichas convocatorias, mientras que, para 2019 dicha financiación ha sido una de las más bajas desde 2015 con un valor de \$800.000. 000.00.

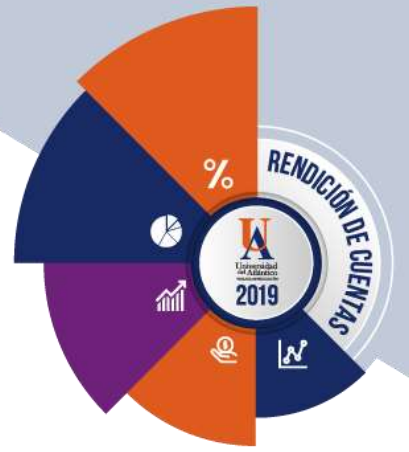


Tabla 3 Financiación convocatorias internas

Año	Nombre de la Convocatoria	Financiación
2003	Pensar el caribe I	\$ 165.000.000,00
2005	Pensar el caribe II	\$ 182.000.000,00
2007	Pensar el caribe III	\$ 279.000.000,00
2010	Transformar el Caribe	\$ 481.250.000,00
2014	Impacto Caribe	\$ 2.120.000.000,00
2015	Equidad Investigativa	\$ 680.000.000,00
2016-2017	Fortalecimiento a Grupos de Investigación	\$ 2.664.500.000,00
2018	Publicación de libros resultados de Investigación y apoyo al desarrollo de trabajos de grado en investigación formativa – nivel pregrado y posgrado	\$ 689.395.800,00
2018	Primera convocatoria interna para apoyo al desarrollo de trabajos de grado en investigación formativa – nivel pregrado y posgrado 2018.	\$ 1.100.000.000,00
2019	Primera convocatoria interna para el fortalecimiento de la Red Institucional de Semilleros de Investigación -2019	\$ 200.000.000,00
2019	Convocatoria interna para fortalecimiento de grupos de investigación a través de proyectos de los investigadores de la Universidad del Atlántico – 2019.	\$ 600.000.000,00

Fuente. Vicerrectoría de Investigaciones, Extensión y Proyección Social.

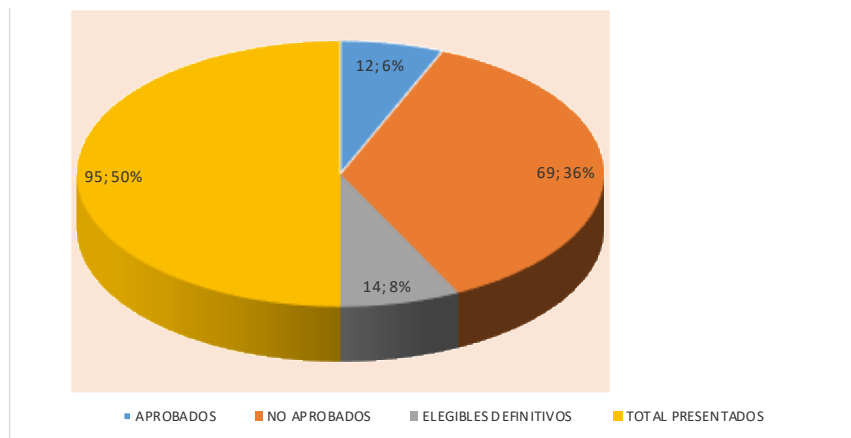
Del mismo modo, en 2019 la Universidad del Atlántico incrementó de manera considerable la participación de los grupos de investigación en las convocatorias externas, destacándose las convocatorias con recursos del Sistema General de Regalías (SGR), pasando de 27 proyectos presentados en el 2018 a 95 proyectos en el año 2019.



Durante el primer semestre de 2020 Minciencias y Sistema General de Regalías aprobaron el proyecto de Fortalecimiento de las capacidades instaladas de Ciencia y Tecnología del Laboratorio de Biología Molecular de la Universidad del Atlántico (LIBM-UA) para atender problemáticas asociadas con agentes biológicos de alto riesgo para la salud humana en el departamento del Atlántico.

Los estados de los proyectos de la SGR se presentan en la siguiente gráfica por estado:

Gráfica 3 Estado de proyectos



Fuente. Vicerrectoría de Investigaciones, Extensión y Proyección Social

Por otra parte, RENATA CLOUD es el servicio donde se encuentra alojado el sistema de gestión de aprendizaje (Moodle) que comprende el campus virtual (eCampus) y el Ambiente Virtual de Aprendizaje (SICVI-567); este Cloud soporta 15.000 usuarios cada día



y 600 personas conectadas al tiempo y en el mismo momento. Contando con un total de aulas virtuales de apoyo a la presencialidad: 12.360. Pregrado 11.868 Posgrado: 496.

Las Estrategias implementadas por la Vicerrectoría de Investigaciones, Extensión y Proyección Social, en lo referente al apoyo a la difusión del conocimiento, conducen a un mayor impacto en los grupos de investigación fortaleciéndose éstos, con la publicación de sus resultados de investigación en eventos científicos y publicación en revistas de impacto certificado a través de Web of Science o Scimago Journal Rank. El objetivo de la Vicerrectoría es consolidar a los grupos de investigación, a través de los apoyos económicos a sus docentes investigadores, quienes aportan indicadores y productos que deben reflejarse en la Plataforma ScienTI-Colombia.

En el año 2019, la Vicerrectoría de Investigaciones, Extensión y Proyección Social invirtió en el proceso de difusión del conocimiento un monto aproximado de \$349.176.069, discriminado en los conceptos de tiquetes, viáticos, inscripción a docentes y apoyo a estudiantes, los resultados de esos apoyos se relacionan en la tabla 5.

Tabla 4 Resultados de investigación publicados

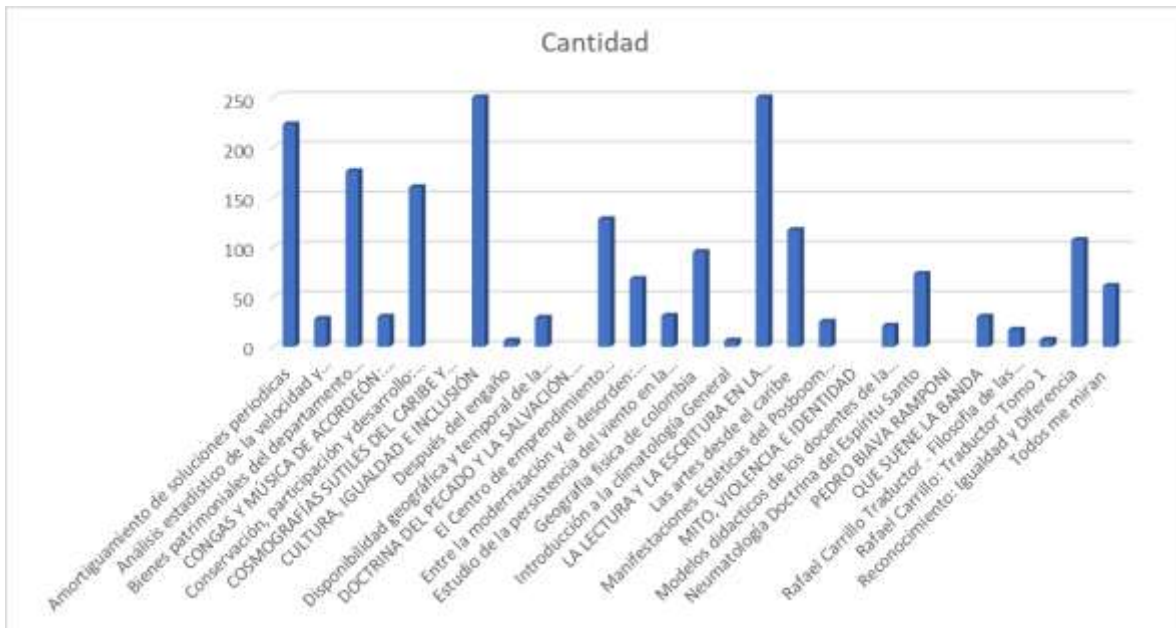
Resultados de investigación publicados	Tipo de producto
Memorias del evento	9 memorias con ISBN 7 memorias sin ISBN
Revista Indexada	5 artículos en revistas indexada
Obras de creación (efímers y permanentes)	6 obras de creación efímeras

Fuente. Vicerrectoría de Investigaciones, Extensión y Proyección Social.



Para el fortalecimiento de este sistema, se desarrolló de manera inicial un inventario de la bodega de libros ubicada en el piso 2 de la Biblioteca, donde se encontraron 28 títulos (sin incluir revistas), la cual se muestra en la gráfica 4, allí se refleja el número de títulos por año desde el año 2015 hasta el año 2019, con un incremento significativo en los años 2016 al 2017 de 8 a 9 títulos respectivamente; pero del año 2018 el máximo número de libros publicados ha sido de 5, libros en ese año y en 2019 se han publicado 0 libros.

Gráfica 4 libros por año, período 2015-2019 disponibles.

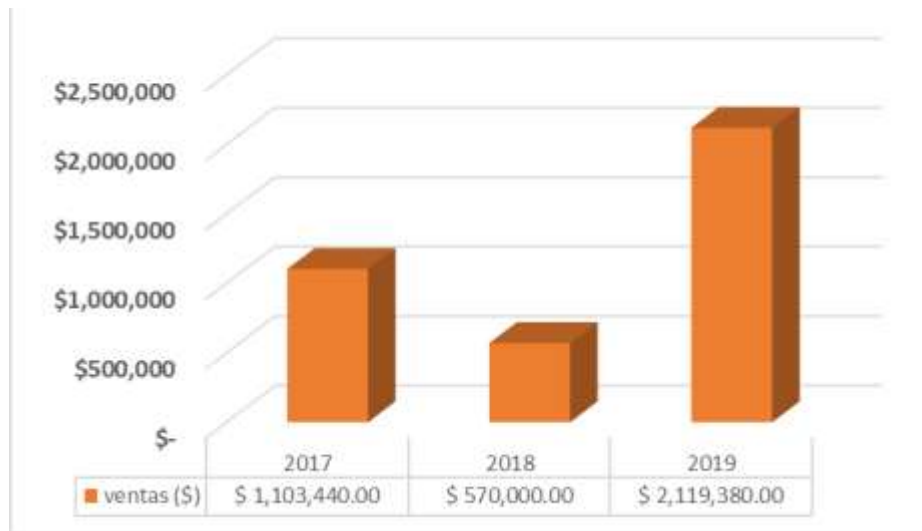


Fuente. Vicerrectoría de Investigaciones, Extensión y Proyección Social.

Igualmente, el impacto de las publicaciones, el índice de las revistas institucionales y la venta de los libros respectivamente:



Gráfica 5 Ingreso por venta de libros periodo 2017, 2018 y 2019



Fuente. Vicerrectoría de Investigaciones, Extensión y Proyección Social.

Tabla 5 Ingresos por venta de libros

Año	ventas (\$)
2017	\$ 1,103,440.00
2018	\$ 570,000.00
2019	\$ 2,119,380.00

Fuente. Vicerrectoría de Investigaciones, Extensión y Proyección Social.

En cuanto a los semilleros de investigación, se destaca el trabajo de los mismos que se encuentran inscritos a RedISIA, los cuales cada día incrementan sus integrantes e ideas de investigación, tal como lo muestra el número de inscritos al cierre de periodo académico 2019, en los que se reportaron 2.144 participantes detallados de la siguiente manera:



Tabla 6 Caracterización general de semilleros de investigación

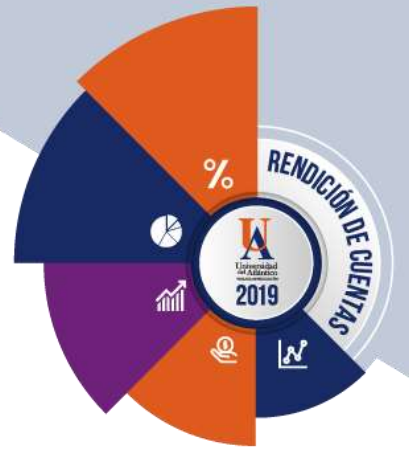
Caracterización de semilleros	Número de estudiantes
Número de Semilleros transversales :16	212
Numero de Semilleros por facultades: 144	1.932
Número Total de semilleros: 160	Total, de estudiantes 2.144

Fuente. Vicerrectoría de Investigaciones, Extensión y Proyección Social.

Total, estudiantes adscritos a semilleros transversales: 212

Tabla 7 Caracterización de semilleros de investigación con transversalidad académica

Semilleros investigación transversales	Número de semilleros de investigación transversales	Número de estudiantes
Ciencias Básicas, Química y Farmacia	1	17
Ciencias Básicas, Química y Farmacia, Ingeniería	1	7
Ciencias Básicas-Ciencias de la Educación	1	11
Ciencias de la Educación Arquitectura Bellas Artes	3	40
Ciencias Humanas y Ciencias de Educación	4	68



Ciencias Humanas y Ciencias Básicas	1	3
Ciencias Básicas e Ingeniería	1	14
Facultad de Educación y Facultad de Bellas Artes	4	52

Fuente. Vicerrectoría de Investigaciones, Extensión y Proyección Social.

Tabla 8 Caracterización de semilleros de investigación

FACULTAD	Número de semilleros de investigación	Número de estudiantes adscritos
Bellas artes	13	133
Arquitectura	13	157
Ciencias de la educación	26	384
Ciencias humanas	15	266
Nutrición y dietética	3	120
Ciencias básicas	36	326
Ciencias jurídicas	6	64
Química y farmacia	6	59
Ciencias económicas	8	82
Ingeniería	18	341

Fuente. Vicerrectoría de Investigaciones, Extensión y Proyección Social.

Total, estudiantes adscritos a semilleros de investigación: 2.144



La Red Institucional de Semilleros de Investigación participó con apoyo económico de la VIEPS en el XVI ENCUENTRO DEPARTAMENTAL DE SEMILLEROS DE INVESTIGACIÓN – Fundación RedCOLSI Nodo Atlántico “Construyendo tejido social desde la investigación formativa”, apoyando la participación de 128 proyectos en los que 215 estudiantes fueron partícipes.

A continuación, se relacionan los proyectos de acuerdo a su estado:

- ✚ 84 investigación en curso
- ✚ 33 investigación Terminada
- ✚ 8 emprendimiento Idea de negocio
- ✚ 1 emprendimiento Plan de negocio
- ✚ 2 innovación y desarrollo tecnológico

De los 128 proyectos inscritos por la RedISIA, setenta y cinco (75) proyectos recibieron reconocimiento y aval para participar en el Encuentro Nacional e Internacional de Semilleros de Investigación 2019; cincuenta y cinco (55) proyectos obtuvieron reconocimiento sobresaliente y veinte (20) proyectos meritorios.

Por otro lado, RedISIA participó en el XXII ENCUENTRO NACIONAL Y XVI ENCUENTRO INTERNACIONAL DE SEMILLEROS DE INVESTIGACIÓN – Fundación REDCOLSI, realizado del 08 al 12 de octubre de 2019 en Valledupar, Cesar. En esa oportunidad, la Universidad del Atlántico participó con cuarenta y ocho (48) proyectos donde finalmente, 24 proyectos obtuvieron calificación dentro de un rango de 90 – 99,6 y 24 proyectos más obtuvieron calificación dentro de un rango de 72,5 – 89,5.



En lo relacionado a eventos y/o Ferias Internacionales de Semilleros, la Universidad del Atlántico hizo presencia en “MILSET EXPO-SCIENCES INTERNATIONAL 2019 - Abu Dhabi” y “CIENCAP 2019 – Paraguay”.

En aras de seguir fortaleciendo la Red Institucional de Semilleros, la Vicerrectoría de Investigaciones, Extensión y Proyección Social lanzó la “PRIMERA CONVOCATORIA INTERNA PARA EL FORTALECIMIENTO DE LA RED INSTITUCIONAL DE SEMILLEROS DE INVESTIGACIÓN - 2019” con la finalidad de brindar apoyo económico a estudiantes de programas académicos de pregrado pertenecientes a semilleros de investigación avalados institucionalmente para la postulación de ponencias en eventos científicos, finalización de proyectos de investigación o estancias investigativas que conlleven a la publicación de artículos de investigación en revistas indexadas según lineamientos de Colciencias y SCOPUS, resultado de proyectos de investigación terminados u obras o productos resultado de creación e investigación – creación en artes, arquitectura y diseño.

Para la convocatoria en mención se recibieron cuarenta y seis (46) proyectos de los distintos Semilleros de Investigación, los cuales, iniciaron proceso de evaluación y verificación de requisitos según los lineamientos de la convocatoria.

2.1.2. Innovación y Desarrollo Tecnológico

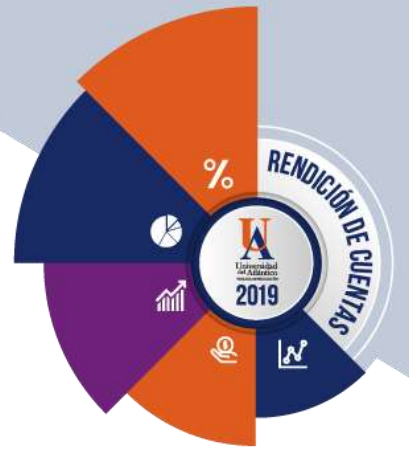
Desde área de innovación y transferencia tecnológica se brindó acompañamiento en la formulación y presentación de proyectos en cada una de las convocatorias abiertas



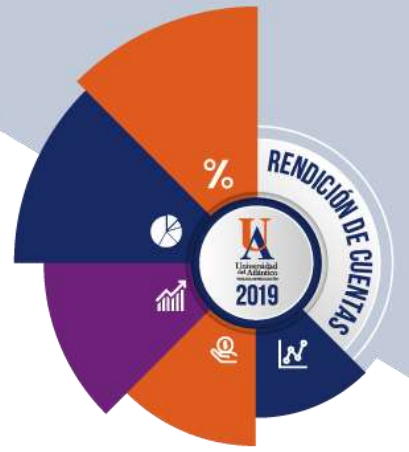
relacionadas con proyectos de innovación y gestión de la propiedad intelectual. Junto con el apoyo de Cientech la Universidad identificó los potenciales proyectos a presentar y se lograron acompañar un total de 8 propuestas, las cuales se encuentran en su mayoría en etapa de revisión.

Tabla 9 Proyectos de innovación y gestión de la propiedad intelectual

No.	CONVOCATORIA	PROYECTO	GRUPO DE INVESTIGACIÓN	FACULTAD	LÍDER DEL PROYECTO
1	Convocatoria 3 - SGR - Fondo de CTI - Propuestas de proyectos elegibles de innovación para la productividad, la competitividad y el desarrollo social de los territorios, en el marco de la celebración del bicentenario.	Tecnologías disruptivas: Una nueva herramienta innovadora de aprendizaje para los profesionales de la salud de las especialidades de ortopedia y Cirugía General.	EnI@ce	Educación	José David Sánchez Reales
2	Convocatoria 3 - SGR - Fondo de CTI - Propuestas de proyectos elegibles de innovación para la productividad, la competitividad y el	BIOCAM-E: tecnología nutricional de engorde de camarón para el mejoramiento de la productividad de la	Bioprocesos	Ingeniería	Alberto Albis Arrieta



	desarrollo social de los territorios, en el marco de la celebración del bicentenario.	camaronicultura regional sostenible y la reducción del impacto ambiental sobre el recurso hídrico			
3	Convocatoria 3 - SGR - Fondo de CTI - Propuestas de proyectos elegibles de innovación para la productividad, la competitividad y el desarrollo social de los territorios, en el marco de la celebración del bicentenario.	Fortalecimiento de la productividad, competitividad y desarrollo social mediante el alistamiento tecnológico de resultados de I+D, producto de la alianza público - privada Universidad - Empresa en del departamento del Atlántico	Organizaciones Sostenibles	Ciencias Económicas	Leonardo Niebles Núñez
4	Convocatoria 3 - SGR - Fondo de CTI - Propuestas de proyectos elegibles de innovación para la productividad, la competitividad y el desarrollo social de	Transiciones socio-ecológicas en la vereda La Secreta: innovaciones sociales para el reuso de agua y el turismo científico	TMAD	Ciencias Humanas	Kelly Escobar



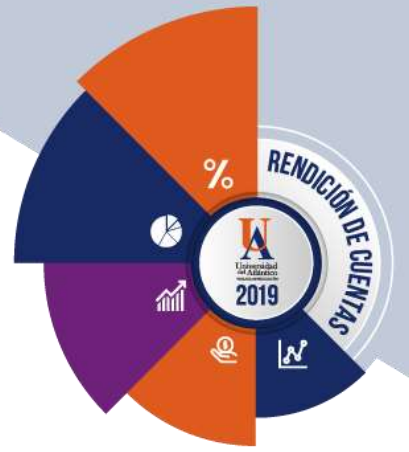
	los territorios, en el marco de la celebración del bicentenario.	comunitario en el Magdalena			
5	863-2019 Convocatoria para el apoyo de proyectos de desarrollo y validación precomercial modalidad 1	Desarrollo y validación de un prototipo funcional para la generación de biogás a partir del estiércol producido en una granja porcícola de ciclo completo con miras a la promoción de la sostenibilidad y productividad de los sistemas de producción agroindustrial en la costa Caribe colombiana	KAI	Ingeniería	Marley Vanegas
6	Convocatoria No. 6 – SGR - Fondo De CTI - Propuestas de proyectos elegibles de investigación y desarrollo para el avance del	Fortalecimiento de las capacidades territoriales de ciencia, tecnología e innovación a través de la creación de un	Grupo de Investigación en Agroindustria	Ingeniería	Lourdes Meriño



	conocimiento y la creación.	centro de desarrollo tecnológico agroindustrial para el en el departamento del atlántico			
7	Sácale el jugo a tu patente	BIOCAM	Bioprocesos	Ingeniería	Alberto Albis Arrieta
8	Sácale el jugo a tu patente	Sistema De Adquisición De Datos Para Medir Calorías En Ejercicios Estáticos, Tal Como Barras Paralelas o Similares	DIMER	Ingeniería	Javier Roldan

Fuente. Vicerrectoría de Investigaciones, Extensión y Proyección Social.

El año 2019 se ha constituido para la VIEPS en el año de las patentes. La Universidad del Atlántico obtuvo por primera vez sus primeras 3 patentes de invención, un reconocimiento al esfuerzo de los docentes que han trabajado en sus diferentes proyectos desde hace más de 10 años. La VIEPS desde el año 2015 inició la estrategia de protección de activos intangibles derivados de procesos de investigación desarrollados en su quehacer científico a través del mecanismo de patente, se han acompañado tecnologías para su alistamiento técnico y comercial y se han asesorado a los diferentes miembros de la comunidad académica, docentes, estudiantes y administrativos a



proteger sus invenciones y a sensibilizarlos en este camino de la propiedad intelectual y la transferencia tecnológica.

En este proceso se ha contado con el apoyo de entidades como Cientech - Centro de Transferencia e innovación, de diferentes firmas aliadas en propiedad intelectual como Olarte Moure, Clarket Modet, Posse Herrera Ruiz, Cavelier Abogados, Innpacta y TM Tamayo. Así mismo se ha contado con recursos de Colciencias a través de sus convocatorias de Fomento a la Protección de Invenciones y recursos propios.

Tabla 10 Patentes concedidas

No.	Título de la patente	Tipo de patente	Fecha de presentación	Resolución de Concesión
1	Composición Alimenticia Para Organismos Acuáticos – Bioalimento	Invención	13 de mayo de 2016	Resolución No. 17767 del 29 de mayo de 2019
2	Equipo de exploración eléctrica para estudio de anomalías en estratos del subsuelo contaminados por PCBs.	Invención	30 de junio de 2016	Resolución No. 34615 del 8 de agosto del 2019
3	Fuente de poder automática microcontrolada para control de una lámpara de Deuterio	Invención	3 de junio de 2016	Resolución No. 71460 del 9 de diciembre del 2019

Fuente. Vicerrectoría de Investigaciones, Extensión y Proyección Social.

Como resultado se tiene un total de siete (7) solicitudes de patente en trámite, de las cuales una (1) se encuentra concedida de manera parcial. Para el año 2019 se presentaron



dos (2) nuevas solicitudes, correspondientes a procesos desarrollados en colaboración con otros actores del entorno como la Universidad de la Guajira y el sector empresarial. Las dos nuevas solicitudes de patentes radicadas en el año 2019 son resultado de la convocatoria 793 de Colciencias del Fondo de Protección de Inventiones.

Para el mismo periodo se han presentado el registro de 9 creaciones bajo la modalidad de software. Al igual que con las solicitudes de patentes, la gran mayoría de los softwares registrados fueron desarrollados por docentes y estudiantes de la Facultad de Ingeniería. El listado de software registrado para el año 2019 se presenta en la siguiente tabla.

Tabla 11 Listado de Software registrados 2019

AÑO	CANTIDAD	NOMBRE APLICATIVO
2019	9	C32 APPLICATION
		EXERGETICANALYSIS
		MOLECURARDISORDER
		U-CONFORT, CÁLCULO DE CARGAS TÉRMICAS EN COSTA CARIBE COLOMBIANA
		CTM_UA
		SOFTWARE ROTOINVENTOR
		FLUIDSOFT DL.1
		HUMSIM_UA
		INTERFAZ Q&L PARA PRÁCTICAS DE LABORATORIO DE CAUDAL Y NIVEL

Fuente. Vicerrectoría de Investigaciones, Extensión y Proyección Social.



En el marco de la ejecución del proyecto del Parque Tecnológico del Caribe y del cierre de la convocatoria Cientech Transfiere se realizaron alrededor de 10 jornadas de validación tecnológica y comercial, las cuales consistían en reunir empresarios de cada área temática de acuerdo a la tecnología a evaluar y presentar brevemente las tecnologías con mayor potencial de la Universidad. Las tecnologías que se presentaron en las jornadas fueron las siguientes:

- ✚ Pintura Multifuncional
- ✚ Sistema de cálculo de gasto de calorías
- ✚ Bionutra Kids
- ✚ Alimentos y jugos funcionales
- ✚ Sistemas de Humadales construidos
- ✚ CESFAR
- ✚ Sistemas de automatización
- ✚ Dispositivo autoestático para cirugía de cadera

- Emprendimiento

Dentro de las actividades, indicadores y metas de emprendimiento a cierre de periodo académico 2019-2, se tiene el 100% de implementación del Centro institucional de Emprendimiento, 1360 miembros de la comunidad universitaria capacitados en emprendimiento, 100% de cátedras de emprendimiento con contenidos y perfiles de docentes revisados y avalados por el Centro Institucional de Emprendimiento y 27 Emprendimientos apoyados y/o impulsados a través del programa UA Emprende.



Tabla 12 Resumen actividades y programas de emprendimiento

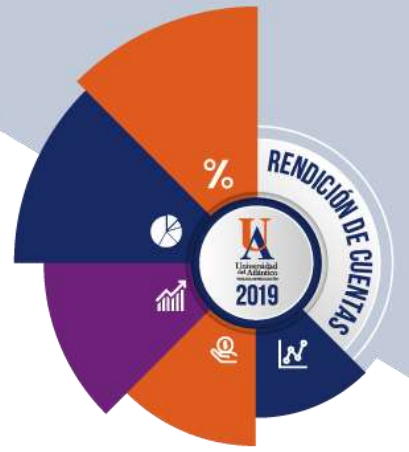
Período	TIPO DE PROGRAMA	CANTIDAD DE PROGRAMAS	PARTICIPANTES/BENEFICIARIOS
2019	Capacitaciones y Sensibilización	24	1360
	Asesoría a proyectos de emprendimiento	46	48
	Proyectos o programas de Economía Creativa	22	25

Fuente. Museo de Antropología de la Universidad del Atlántico.

En los meses de abril y mayo se realizó la Primera Convocatoria Interna para Emprendedores Sociales de la Universidad del Atlántico -2019- Social Entrepreneurship Summit: “Together We Can Make A Better World”, con el apoyo de la Oficina de Relaciones Interinstitucionales e Internacionales. A través de ella se seleccionaron a 3 emprendedores sociales y 3 investigadores que representaron a la Universidad del Atlántico en Social Entrepreneurship Summit organizado por la VUB Chair Social Entrepreneurship el 12 y 13 de septiembre en la ciudad de Santa Marta. Los ganadores de la convocatoria fueron

Tabla 13 Relación de Emprendedores y Trabajos Académicos Ganadores de la Convocatoria

PROYECTO	EMPRENDEDOR	VINCULO UA	PROGRAMA
Ludovica	Kelly Montoya	Estudiante	Sociología
Explora Tours	Yilmar Urueta	Docente	Arquitectura
Espaci@rte	Jhon Atencia Torres	Estudiante	Artes Plasticas
Trabajo Académico	Investigador	Vínculo UA	Programa



La Alianza	Carlos Garrido Piñerez	Docente	Técnico Profesional en Biotransformación de Residuos Orgánicos
La Tubería Empresarial de los Países	Vera Santiago Martínez	Docente	Ingeniería Industrial
Desarrollo de Competencias Emprendedoras	Aleyda García González	Estudiante de Doctorado	Doctorado en Ciencias de la Educación

Fuente. Museo de Antropología de la Universidad del Atlántico.

2.1.3. Investigación y Creación Artística

El proyecto “Creación del Programa de Industrias Culturales y Creativas para el Desarrollo y Fomento de la Industria Naranja en la Universidad”, contempla la actividad “Generar espacio institucional para la creación y el desarrollo de proyectos artísticos, culturales y turísticos en el marco de la Ley 397 de 1997 (Ley General de Cultura)”, los resultados de la gestión adelantada fueron:

- + 2 programas de industrias creativas a nivel institucional
 - Transverso
 - Corporación emergente
- + 22 proyectos de emprendimiento en áreas de economía creativa e industrias culturales
- + 5 programas o proyectos de economía creativa e industrias culturales al año



2.1.4. Cumplimiento de metas

En concordancia con lo anterior y de cara a los resultados obtenidos se tiene lo siguiente: De los grupos de investigación, el 8,1% se encuentran en categoría A1, el 23,2% en categoría A, el 23,2% en categoría B, el 44,2% en categoría C y el 1,3% en reconocidos. Mientras tanto, 2.144 estudiantes articulados a semilleros de investigación, 128 proyectos presentados en eventos locales y regionales de Semilleros de Investigación, 48 proyectos presentados en eventos nacionales de Semilleros de Investigación y 5 estudiantes realizan movilidad nacional para actividades de investigación. También, 5 libros resultado de investigación publicados.

Durante la vigencia 2019 la Universidad del Atlántico logró concluir la II el macroproyecto de inversión 'Parque Tecnológico del Caribe' por un valor aproximado de \$4.500 millones de pesos, financiado con recursos del Sistema General de Regalías y la Universidad del Atlántico y apoyado por la Gobernación del Atlántico.

2.2. Formación humanística y científica de excelencia y pertinencia

En esta línea estratégica Formación humanística y científica de excelencia y pertinencia, se destacan los indicadores que tienen un alto impacto institucional, los cuales serán la línea base para los retos que se emprendan a nivel institucional en lo relacionado a Cualificación de la Planta docente, Formación integral, Pertinencia e Innovación Curricular, Ampliación y diversificación en forma sostenible de la oferta académica y Excelencia académica.



2.2.1. Cualificación de la Planta Docente

La Vicerrectoría tiene la responsabilidad de aprobar total o parcialmente la programación de la asignación académica de los diferentes programas que se ofertan en la Institución, esta se realiza de manera pertinente en consonancia con los planes de estudios según áreas de formación, cursos troncales, electivas de contextos y profundización y asignaturas crédito cero, según lo establecido en el acuerdo académico 000002 del 2003 y las respectivas resoluciones del Consejo Académico de los planes de estudio. De igual forma, se asignan los horarios de los docentes por período académico vinculados por las diferentes modalidades de contratación.

En la siguiente tabla se muestra la vinculación de la planta docente por Facultades:

Tabla 14 Cantidad de docentes vinculados y no vinculados a carrera

FACULTADES	VINCULADOS A LA CARRERA		NO VINCULADOS A LA CARRERA		TIEMPO COMPLETO EQUIVALENTE (TCE)
	Nº	%	Nº	%	
Arquitectura	25,1	6%	28,1		53,2
Bellas Artes	31,8	8%	79,2		110,9
Ciencias Básicas	86,8	21%	108,6	4%	195,4
Ciencias de la Educación	100,6	24%	164,6	12%	265,2
Ciencias Económicas	34,9	8%	69,3	17%	104,2
Ciencias Humanas	46,8	11%	55,8	26%	102,7
Ciencias Jurídicas	19,3	5%	37,1	11%	56,4
Ingeniería	45,5	11%	44,8	9%	90,3
Nutrición y Dietética	10,4	2%	29,8	6%	40,2
Química y Farmacia	18,6	4%	18,2	7%	36,8
Total, general	419,8	100%	635,5	5%	1055,3

Fuente. SNIES.



Tabla 15 Cantidad de docentes por Facultad en Equivalencias

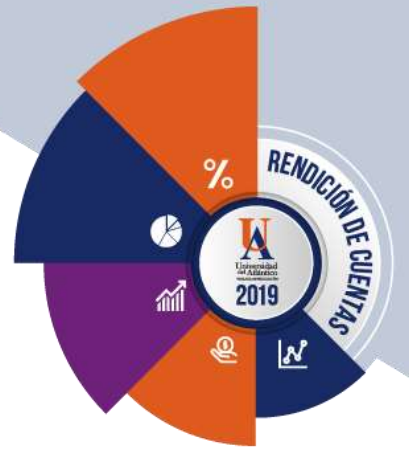
FACULTAD	H. CÁTEDRA	M. TIEMPO	T. COMPLETO	T. PARCIAL	TOTAL, GENERAL
Arquitectura	17,1	2,0	21,0	13,1	53,2
Bellas Artes	50,2	8,5	47,0	5,3	110,9
Ciencias Básicas	84,1	2,0	103,0	6,3	195,4
Ciencias de la Educación	109,1	5,0	132,0	19,1	265,2
Ciencias Económicas	51,8	1,5	47,0	3,9	104,2
Ciencias Humanas	48,8		42,0	11,8	102,7
Ciencias Jurídicas	23,6	0,5	27,0	5,3	56,4
Ingeniería	28,8	1,5	60,0		90,3
Nutrición y Dietética	23,3	0,5	15,0	1,4	40,2
Química y Farmacia	14,2		22,0	0,6	36,8
Total, general	451,0	21,5	516,0	66,8	1055,3
Porcentaje					

Fuente. SNIES

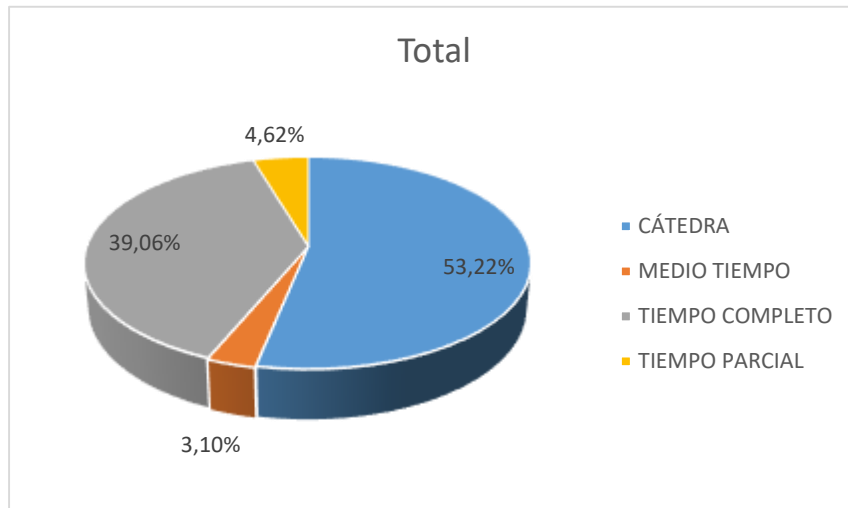
Tabla 16 Cantidad de docentes por Facultad-Poblacional

FACULTAD	H. CÁTEDRA	M. TIEMPO	T. COMPLETO	T. PARCIAL	TOTAL, GENERAL
Arquitectura	29	3	21	13	66
Bellas Artes	63	16	47	5	131
Ciencias Básicas	129	4	103	6	242
Ciencias de la Educación	170	10	132	19	331
Ciencias Económicas	86	3	47	3	139
Ciencias Humanas	71		42	9	122
Ciencias Jurídicas	52	1	27	4	84
Ingeniería	51	3	60		114
Nutrición y Dietética	30	1	15	1	47
Química y Farmacia	22		22	1	45
Total, general	703	41	516	61	1321
Porcentaje					

Fuente. SNIES

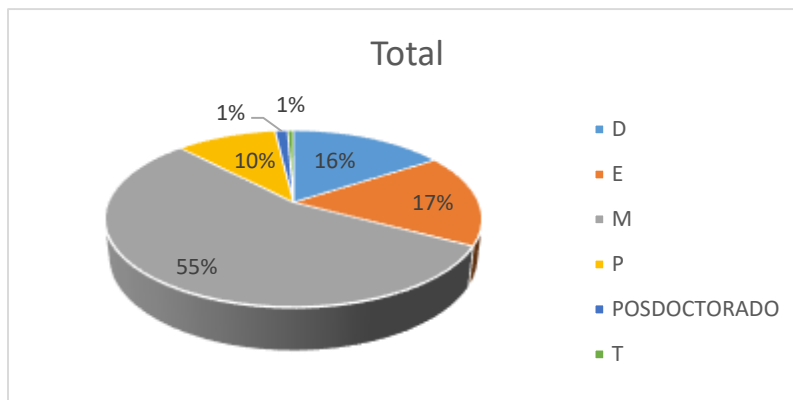


Gráfica 6 Vinculación docentes 2019



Fuente. SNIES

Gráfica 7 Nivel de formación



Fuente. SNIES

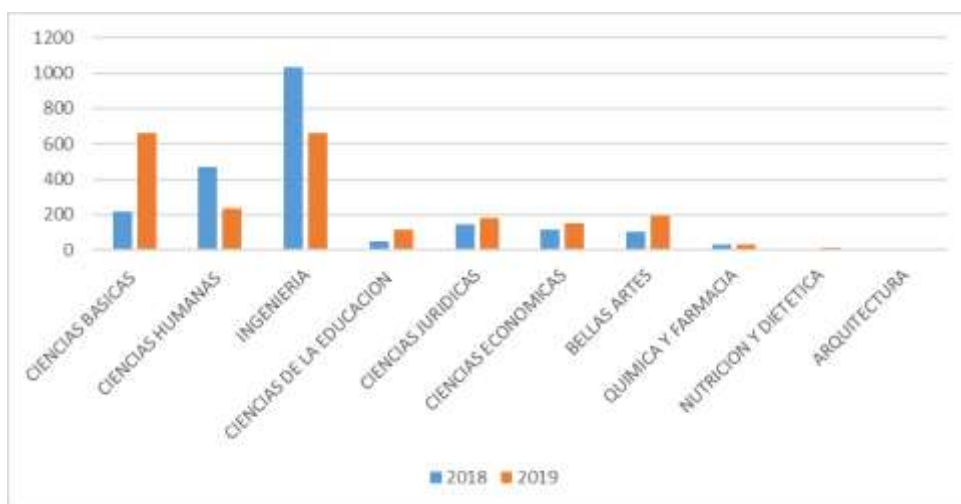
De la gráfica anterior, correspondiente al nivel de formación docente por Facultad se establece que de los 1321 docentes vinculados a la universidad el 55% tiene formación en



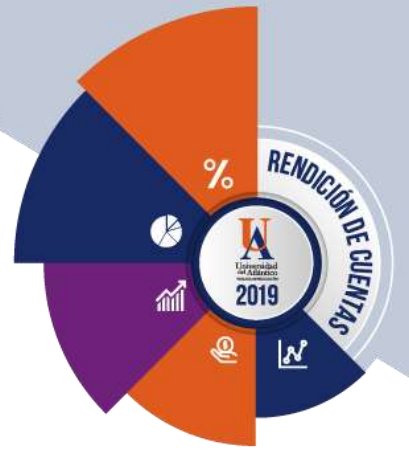
maestría, y que en ese nivel la mayoría se encuentra en la Facultad de ciencias de la educación, el 16 % formación doctoral y el 1 % en formación posdoctoral y la mayor parte de docentes en estos niveles se encuentran en la Facultad de Ciencias Básicas. Todo ello impacta de manera positiva los indicadores previstos por la Vicerrectoría de Docencia y apunta a la consecución de la meta del Plan Estratégico de la Universidad en cuanto a excelencia académica se refiere.

Así como, el Comité Interno de Asignación y Reconocimiento de Puntaje –CIARP- es el órgano interno universitario encargado de la asignación y reconocimiento de bonificaciones, de puntos salariales por títulos, categoría, experiencia calificada, cargos académico-administrativos y desempeño en docencia y extensión y del reconocimiento de puntos salariales asignados a la producción académica por los pares externos de Colciencias. La gestión realizada por el CIARP durante el transcurso del primer semestre del año 2019 es la siguiente:

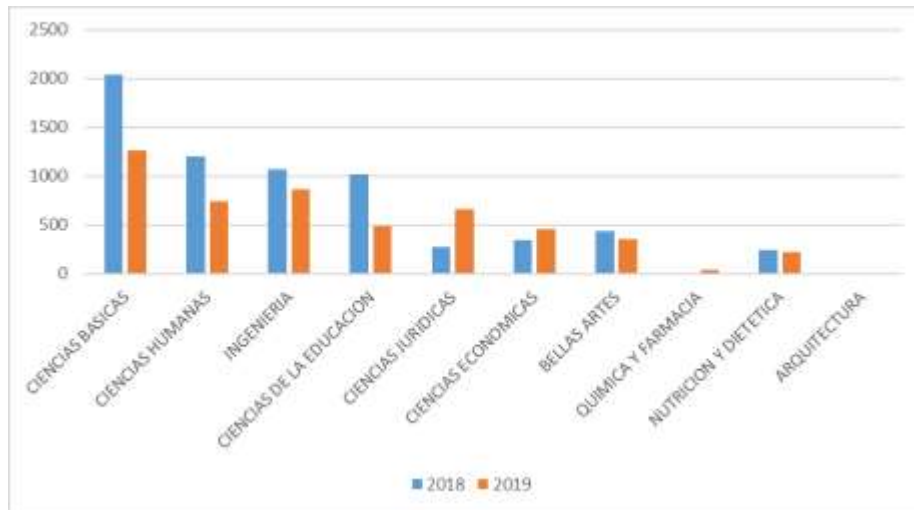
Gráfica 8 Puntos salariales docentes 2018 Vs 2019



Fuente. Comité interno de asignación y reconocimiento de puntaje CIARP.

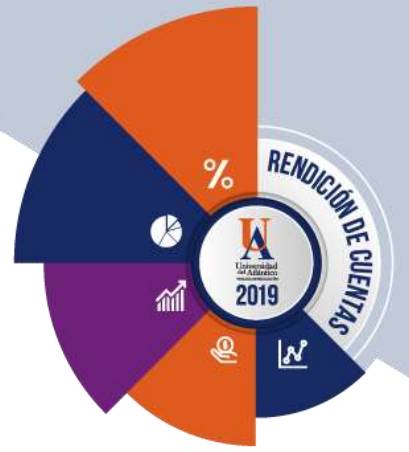


Gráfica 9 Bonificación docente 2018 Vs 2019

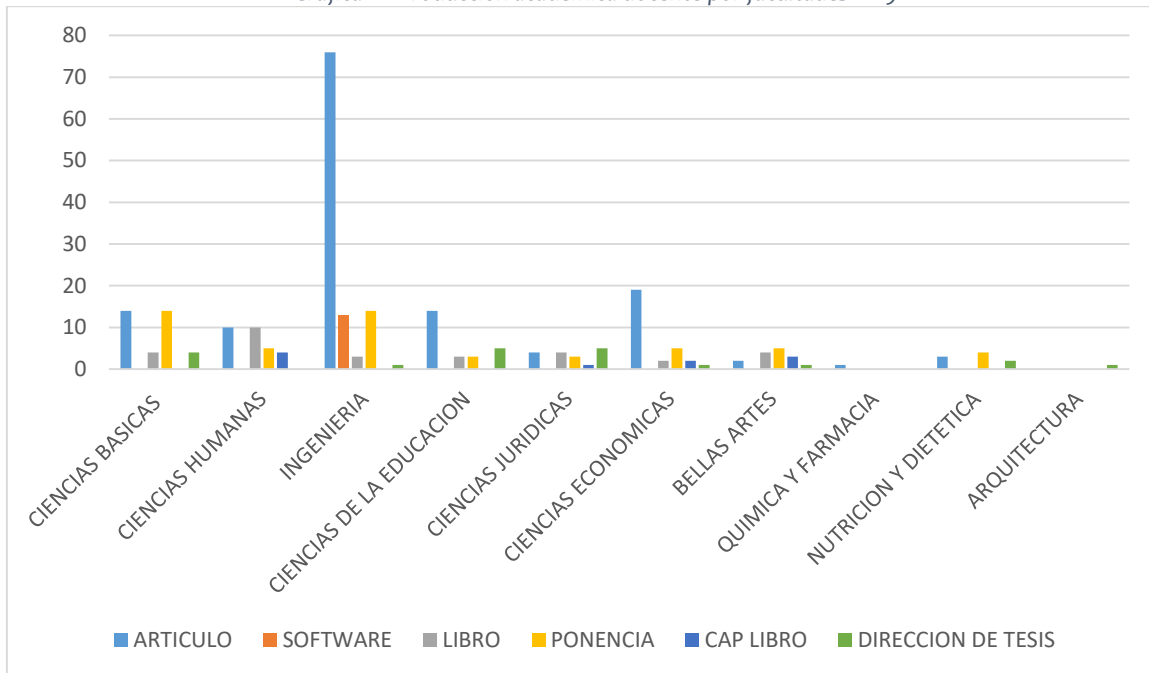


Fuente. Comité interno de asignación y reconocimiento de puntaje CIARP

Se establece así, que la mayor bonificación para 2019 se completó en las facultades de Ingeniería y Ciencias Humanas. Por su parte, el mayor consolidado de producción docente por Facultades en cuanto artículos, se presentó en la Facultad de Ingeniería, seguido de Ciencias Económicas. Ahora bien, la mayor dirección de tesis, estuvo en las Facultades de Educación y Ciencias Jurídicas como se puede observar en la siguiente gráfica:



Gráfica 10 Producción académica docente por facultades 2019



Fuente. Comité interno de asignación y reconocimiento de puntaje CIARP.

2.2.2. Formación integral

Dentro de la formación integral se encuentra el Programa de Desarrollo Docente de la Vicerrectoría de Docencia, que impulsa un conjunto de estrategias, procesos y acciones de gestión académica, que la Universidad ofrece a los docentes directa o indirectamente, con el fin de actualizar y profundizar sus conocimientos, habilidades y destrezas para desarrollar la docencia, la investigación y la extensión con calidad, innovación y alto sentido de compromiso con las necesidades de la región y el país. Para ello, se realizan actividades como cursos de inglés, entrega de reconocimientos a los docentes con las mejores evaluaciones en cada Facultad, construcción de la



normativa del Concurso Docente, Articulación de las Escuelas Normales Superiores del Distrito de Barranquilla y del Departamento del Atlántico y la Facultad de Ciencias de la Educación de la Universidad del Atlántico, creación y reglamentación del comité curricular central y el comité curricular de los programas académicos de Uniatlántico.

En el periodo 2019-2, el Programa de Formación Docente desarrolló capacitaciones en las áreas de pedagogía y TIC Integradas a la Docencia; en el Área de Pedagogía se realizaron capacitaciones en Estilos de Aprendizaje y Estilos de Enseñanza a un total de 62 docentes, se estimaba tener una mayor absorción, pero debido al Cese de Actividades Académicas no se concluyeron los ciclos de capacitación estimados en este curso.

En el Área de TIC Aplicadas a la Docencia, se realizaron capacitaciones en el manejo y dominio de la Plataforma SICVI, la cual es una herramienta MODDLE para los docentes y estudiantes, y así tener una alternativa de complementación de la actividad docente a través de mediaciones virtuales, en total fueron 74 docentes en el periodo 2019-2.

En el periodo 2019-2, el Programa de Formación Docente participó en la Convocatoria del Plan de Fomento a la Calidad del Ministerio de Educación Nacional, en la cual se presentó un proyecto de capacitación en Pedagogía para los Docentes de Carrera, el cual será ejecutado en el año 2020.



El Programa de Formación Docente, sigue brindando el apoyo a los 20 docentes beneficiarios con sus estudios de doctorado, los cuales 16 están cursándolos en Universidades de ámbito nacional y 6 docentes están cursando sus estudios doctorales en Universidades de ámbito internacional, en el nivel de formación avanzada, teniendo presencia en los países de Argentina, Cuba y Portugal.

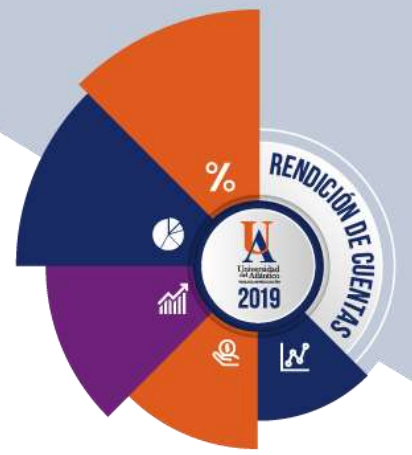
2.2.3. Pertinencia e Innovación Curricular

- Programa DiverSer

Teniendo en cuenta que, en el año 2019 se desarrollaron los periodos académicos 2018-2 y, 2019-1 y 2019-2, La población atendida por el programa DiverSer tuvo un crecimiento entre los meses de enero y diciembre de un 51%. Las poblaciones atendidas son Discapacidad, Víctima del Conflicto e Indígena.

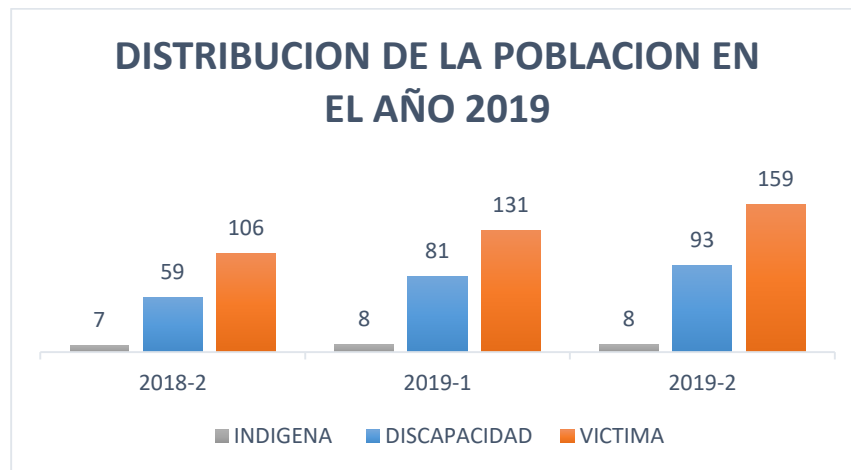
Desde Procesos Académicos Inclusivos, se realizaron acciones que tiene como objetivo garantizar que los profesores cuenten con la capacidad y conocimiento necesario para aplicar metodologías flexibles en las clases, bajo esta metodología se realizó acompañamiento a 9 decanos, 32 coordinadores, 238 docentes para un total de 714 orientaciones realizadas en el 2019.

Para garantizar el acceso de estas poblaciones se cumplió con la entrega de 178 pines gratuitos a Personas con Discapacidad y Víctimas del Conflicto Armado, de los cuales ingresaron 34 y 53 estudiantes respectivamente.



Con el fin de garantizar la permanencia y graduación de los 14 estudiantes sordos se contrataron 11 intérpretes de lengua de señas y un modelo lingüístico, quienes sirvieron de puente de comunicación durante la clases y asesorías para la formulación de tesis, además, brindaron apoyo al laboratorio de acceso a la información para la creación de 179 videos en lengua de señas y la validación de 167 señas nuevas. Para los 22 estudiantes con discapacidad visual se 72 audio libros y/o transcripciones accesibles.

Gráfica 11 Distribución de la Población DiverSer 2019



Fuente. Registros de estudiantes del programa DiverSer

Tabla 17 Distribución de la población

POBLACIÓN	CANTIDAD
Discapacidad visual	22
Discapacidad física	22
Discapacidad Psicosocial	25
Discapacidad Auditiva	11
Discapacidad Sistemática	9



POBLACIÓN	CANTIDAD
CAPEX	2
Discapacidad múltiple	2
Población víctima del conflicto	159
Población indígena	8
TOTAL	260

Fuente. Registros de estudiantes del programa DiverSer.

- Programa de virtualización

El programa de virtualización tiene dos componentes, el pedagógico y el tecnológico; en el primero se trabajan dos estrategias, concretar una política académica innovadora con el apoyo de las TIC, capaz de asumir, anticiparse y dirigir los cambios en el campo de la ciencia, la tecnología, las artes y la cultura acorde con un mundo en veloz transformación y aprovechar las potencialidades de las TIC para mejorar la calidad de la formación, las prácticas educativas y las formas de relacionamiento pedagógico en la sociedad de la información y del conocimiento.

Dentro de las acciones ejecutadas en el 2019, se encuentran las relacionadas a continuación:

Tabla 18 Acciones componente pedagógico

No.	ACCIONES	ESTADO DE AVANCE
1	Ampliar la oferta educativa con programas en modalidad virtual y/o a distancia.	3 programas nuevos del nivel de posgrados apoyados para su creación en lo relacionado con el componente virtual. Especialización en Gestión Fiscal y Contabilidad pública. Maestría en Desarrollo urbano sostenible Maestría en Patrimonio urbano y paisajístico



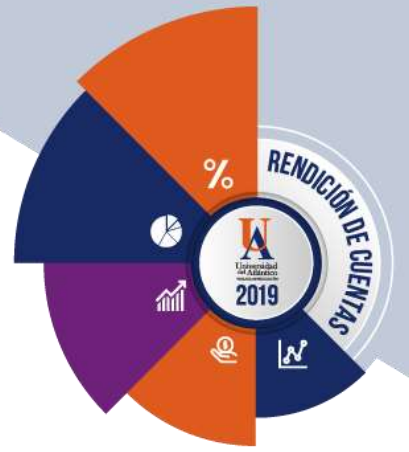
2	Hacer auditoría al uso de la plataforma SICVI-567 por parte de los docentes	3 facultades auditadas. 30% Ciencias Básicas Nutrición y Dietética Ciencias Jurídicas.
3	Capacitar a los docentes en el uso de la plataforma SICVI-567	76 docentes certificados.
4	Reuniones por facultad con decano y coordinadores para abordar uso y apropiación de TIC	8 reuniones realizadas. 80% Arquitectura, Bellas Artes, Ciencias Básicas, Ciencias Humanas, Ciencias jurídicas, Nutrición y Dietética, Química y Farmacia, Ingenierías.
5	Acompañamiento permanente a docentes a través de cursos de formación y asesoría con los DAF	9 docentes acompañantes asignados responsables del asesoramiento a las facultades.

Fuente Proyecto Educación Virtual

Gráfica 12 Capacitaciones SICVI-567



En lo que respecta al componente tecnológico, su estrategia, fundamenta el crecimiento y el desarrollo social en la ciencia, la tecnología y la innovación, al igual que optimiza el uso de los recursos de infraestructura física y tecnológica para vincular la acción



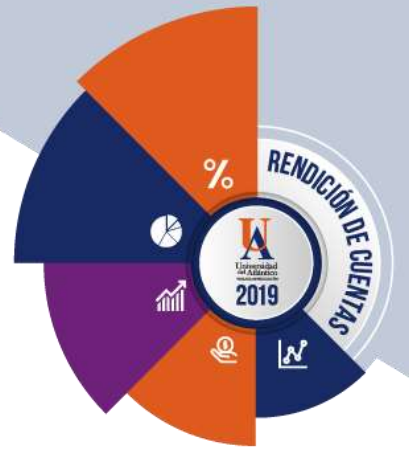
formativa, la producción y la transferencia de conocimientos con las redes académicas y repositorios mundiales avanzados de información y conocimiento.

En este componente, se cuenta con Plataforma UAMOOOC y el repositorio digital UA, Unidad de apoyo a la Educación Básica UAEB, que depende del repositorio; así mismo ha dirigido y producido 28 contenidos audiovisuales y multimedia, 53 productos de diseño gráfico, diagramación, modelaje y dibujo vectorial, para el Ambiente Virtual de Aprendizaje (AVA) E-Campus y SICVI-567, en los Materiales Educativos Virtuales (MEV), Objetos Virtuales de Aprendizaje (OVA), DSpace (UAEB) y Moodle (MOOC) y el ensamble de 27 Objetos Virtuales de Aprendizaje (OVA).

Por otra parte, Se crearon tres escenarios de aprendizaje, que son los siguientes:

Tabla 19 Escenarios de aprendizajes

PROGRAMA	RESULTADO
ESPECIALIZACIÓN EN GESTIÓN FINANCIERA Y CONTABILIDAD PÚBLICA	Para este postgrado se crearon 5 cursos virtuales así: Formulación y evaluación de proyectos de inversión en el sector público, Contratación pública, Presupuesto Público, Administración del Estado y Gestión Pública y Ética Contable. Tres de estos cursos cuentan con 4 unidades y 2 de ellos con 2 unidades para un total de 16 unidades; por lo que se proyectó la realización de 16 OVAS de los cuales se desarrollaron doce (12). El espacio evaluativo tiene publicado todas las actividades que requiere cada una de las unidades del curso y está sincronizado tal como indica el sílabo. La meta se cumplió en un 80%.
MAESTRÍA EN PATRIMONIO ARQUITECTÓNICO URBANÍSTICO Y PAISAJÍSTICO.	Para este postgrado se creó un curso virtual Arquitectura, ciudad y memoria. Este curso cuenta con



PROGRAMA	RESULTADO
	3 unidades con 3 OVA, uno por cada unidad. El espacio evaluativo tiene publicado todas las actividades que requiere cada una de las unidades del curso y está sincronizado tal como indica el sílabo. La meta se cumplió en un 100%.
MAESTRÍA EN DESARROLLO URBANO Y SOSTENIBLE	Para este postgrado se crearon tres cursos virtuales Seminario de Investigación I, Fundamentos del desarrollo sostenible, Desarrollo social y Humano, Derecho urbano y ambiental. Estos cursos cuentan con tres unidades cada uno; se desarrollaron doce OVAS, uno por cada unidad de curso. El espacio evaluativo tiene publicado todas las actividades que requiere cada una de las unidades del curso y está sincronizado tal como indica el sílabo. La meta se cumplió en un 100%.

Fuente Proyecto Educación Virtual.

2.2.4. Ampliación y diversificación en forma sostenible de la oferta académica

El Departamento de Calidad Integral en la Docencia, contribuye a la realización de las solicitudes de renovación y nuevos registros calificados ante el Ministerio de Educación Nacional. Además, de realizar los trámites de ampliación de lugar de ofrecimiento, modificación y extensión de los Registro Calificado de la Universidad.

- Oferta académica

Para este proceso se han realizado las siguientes solicitudes y actividades



Tabla 20 Informe de trámite ante el MEN para Registros Calificados

ACTIVIDAD	FACULTAD	PROCESOS	PROGRAMAS ACADÉMICOS	NIVEL DEL PROGRAMA
Solicitud de renovación de Registro Calificado	Bellas Artes	1	Danza	Pregrado
	Ciencias de la Educación	1	Maestría en Educación	Postgrado
	Ciencias Jurídicas	1	Derecho	Pregrado
	Ciencias Básicas	1	Maestría en Ciencias Ambientales	Postgrado
	Ciencias Económicas	3	Economía	Pregrado
			Contaduría Pública	Pregrado
Administración de Empresas			Pregrado	
Solicitud de nuevos Registros Calificados	Ciencias Jurídicas	2	Maestría en Investigaciones Jurídicas y Socio-Jurídicas	Postgrado
			Maestría en Protección Social	Postgrado
	Arquitectura	2	Maestría en Patrimonio Arquitectónico, Urbano y Paisajístico (virtual)	Postgrado
			Maestría en Desarrollo Urbano Sostenible (virtual)	Postgrado
	Ciencias Económicas	1	Especialización en Gestión Fiscal y Contaduría Pública	Postgrado
	Ciencias de la Educación	1	Licenciatura en Educación Artística	Pregrado
Visitas de Registro Calificado	Ciencias de la Educación	1	Maestría en Educación	Postgrado
Atención de autos o información complementaria	Ingeniería	2	Ingeniería Mecánica	Pregrado
			Maestría en Ingeniería Química (nuevo programa)	Postgrado
TOTAL, GENERAL		16		

Fuente. Departamento de Calidad Integral en la Docencia (2019).

Tabla 21 Actividades del Departamento de Calidad Integral en la Docencia

ACTIVIDAD	FACULTAD	PROCESOS	PROGRAMAS ACADÉMICOS	NIVEL DEL PROGRAMA
Revisión de Documentos para	Ciencias Básicas	4	Doctorado en Matemáticas	Postgrado
			Doctorado en Ciencias Químicas	Postgrado



ACTIVIDAD	FACULTAD	PROCESOS	PROGRAMAS ACADÉMICOS	NIVEL DEL PROGRAMA
solicitud de nuevo Registro Calificado			Doctorado en Ciencias Ambientales	Postgrado
			Doctorado en Ciencias Hidrobiológicas	Postgrado
	Ciencias de la Educación	3	Maestría en Pedagogía de la Lengua Materna (virtual)	Postgrado
			Maestría en Pedagogía del Entrenamiento Deportivo	Postgrado
	Nutrición y Dietética	1	Medicina	Pregrado
Revisión de documentos para renovación de Registro Calificado	Bellas Artes	1	Música	Pregrado
	Nutrición y Dietética	1	Nutrición y Dietética	Pregrado
TOTAL, GENERAL		10		

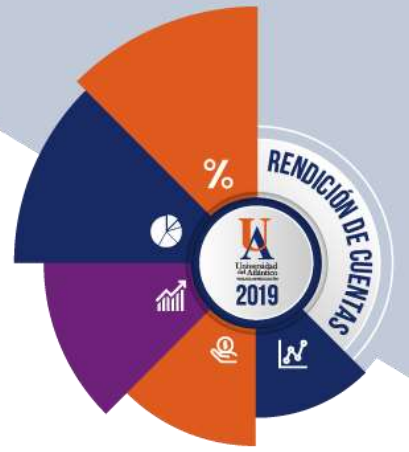
Fuente. Departamento de Calidad Integral en la Docencia (2019)

- Gestión curricular

Se constituye en uno de los procesos más importantes, dentro del cual están las actividades de: revisión y construcción de lineamientos curriculares, análisis del desarrollo de competencias genéricas en los estudiantes y los resultados de SABER-PRO, realización de los Proyectos Educativos de Programas – PEP de los nuevos programas y actualización de los existentes. Y la creación y puesta en marcha del Comité Curricular Central que articule a los Comités Curriculares de las Facultades y Programas.

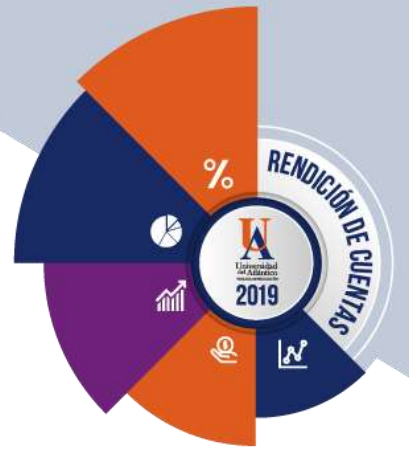
Tabla 22 Actividades y Productos del área de Gestión Curricular

ACTIVIDAD	PRODUCTO
Acompañamiento en actualización de los PEP	Nutrición y Dietética Filosofía Lic. en ciencias naturales Técnica profesional en construcción de proyectos arquitectónicos



ACTIVIDAD	PRODUCTO
	<p>Tecnología en gestión de la construcción de proyectos arquitectónicos.</p> <p>Técnico profesional en expresión gráfica arquitectónica</p> <p>Tecnología en modelado digital arquitectónico</p> <p>Especialización en Gestión de la Calidad</p> <p>Técnica profesional en documentación de proyectos urbanísticos</p> <p>Tecnología en Gestión de Proyectos Urbanísticos</p> <p>Contaduría</p> <p>Economía</p> <p>Administración</p>
Gestión de políticas que impactan en lo curricular (en construcción)	<p>Propuesta de Actualización del Acuerdo Académico de Créditos</p> <p>Enfoque pedagógico basado para la universidad del Atlántico.</p> <p>Aprobación del Reglamento Interno del funcionamiento del Comité Curricular Central de la Universidad del Atlántico</p>
Acompañamiento en procesos de modificación curricular	<p>Nutrición y Dietética</p> <p>Lic. en Música</p> <p>Danza</p>
	<p>Química</p> <p>Administración de Empresas</p> <p>Económica</p> <p>Contaduría</p> <p>Arquitectura</p> <p>Farmacia</p> <p>Filosofía</p>
Informes de pruebas Saber Pro	<p>Treinta (30) informes detallados por programa académico de los resultados de las pruebas Saber Pro 2018.</p> <p>Estrategias para mejoramiento de los resultados de las Pruebas Saber Pro.</p> <p>Capacitación a docentes y a estudiantes candidatos a presentar Pruebas Saber Pro 2019.</p> <p>Aplicación de simulacros de Pruebas Saber Pro en el que participaron aproximadamente 1.700 estudiantes</p>
Talleres para la construcción de resultados de aprendizaje	<p>Capacitación de Coordinadores curriculares de los programas de la Universidad del Atlántico de 8 Facultades.</p> <p>Taller directo a los docentes de los programas de Nutrición y Dietética, Arquitectura y los TyT de la Facultad de Arquitectura, Programa de Matemática, Biología, Química y Física</p>

Fuente. Departamento de Calidad Integral en la Docencia (2019).

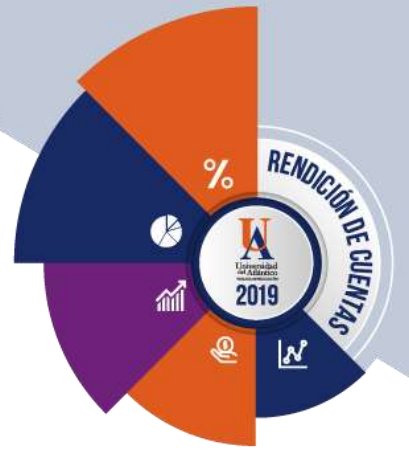


- Admisiones y registro

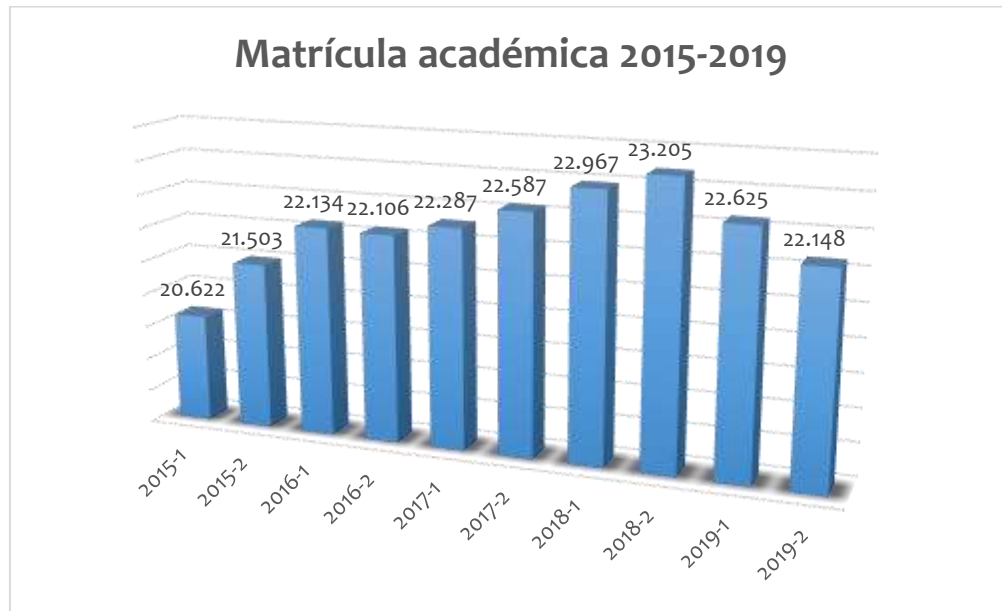
El Departamento de Admisiones y Registro Académico de la Universidad del Atlántico, adscrito a la Vicerrectoría de Docencia, es el Departamento que acompaña al estudiante durante todo su ciclo estudiantil, desde el momento en el cual realiza su inscripción como aspirante a ser admitido, hasta su graduación. Dentro de los procesos atendidos por el Departamento de Admisiones podemos encontrar los siguientes:

- Promoción
- Inscripciones/ admisiones
- Matricula académica
- Matricula financiera
- Reingresos, traslados, transferencias externas y homologaciones
- Registro de notas extemporáneas
- Grados
- Certificados y constancias
- Soporte Informático a SIAU
- Archivo
- Atención al Usuario

Durante el año 2019, en el período académico 2019-1 y 2019-2 se admitieron 2.819 y 2.535 estudiantes nuevos respectivamente. En la siguiente gráfica, se relaciona el índice de la evolución de la matrícula académica de los estudiantes de pregrado desde el año 2015 hasta el año 2019.



Gráfica 13 Estudiantes matriculados a programas de pregrados 2015-2019



Fuente. SIAU Academusoft

Durante el período 2018-2 se nota el valor más alto de la población matriculada, sin embargo, en el último período del 2019 (2019-2) se muestra una reducción en la población estudiantil en comparación al período 2018-2. En concordancia con la meta propuesta, la cual era que para 2019 se debía contar con 24.000 estudiantes matriculados, se establece que se alcanzó el 95% de dicha meta, cabe resaltar que en el año 2019 hubo dos suspensiones de actividades que tuvieron un impacto significativo durante este proceso.






Tabla 23 Matriculados por sede

No. DE MATRICULADOS POR SEDE AÑO 2019			
SEDE CIUDADELA		SEDES REGIONALIZADAS	
2019-1	2019-2	2019-1	2019-2
21834	21328	791	820

Fuente. SIAU Academusoft

Teniendo en cuenta que el principal flujo de estudiantes se encuentra matriculado en la sede Ciudadela Universitaria y el restante de los estudiantes se encuentra matriculado en las sedes:

-  SUAN
-  Sabanagrande
-  Valledupar

- Postgrados

Durante el 2019 se hicieron arduos esfuerzos en busca de lograr el aumento de la población estudiantil en programas de postgrados, dicha población matriculada alcanzó en el segundo período del año un número de 566 estudiantes matriculados en los diferentes programas, alcanzando solo el 56% de la meta propuesta del Proyecto de Aumento de la Cobertura de los Programas de Pregrado y Postgrado.

Dentro de las actividades desarrolladas desde el Departamento de Postgrados con el fin de aumentar este indicador se encuentran:

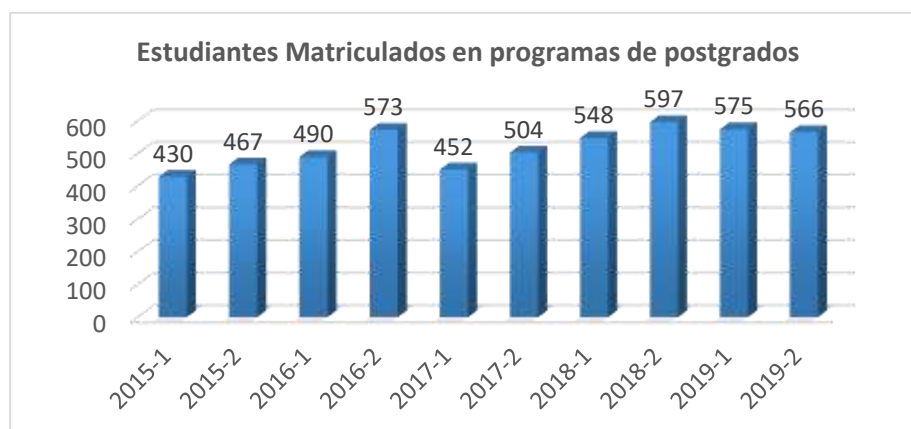
-  Difusión por diversos medios de la oferta educativa de postgrados



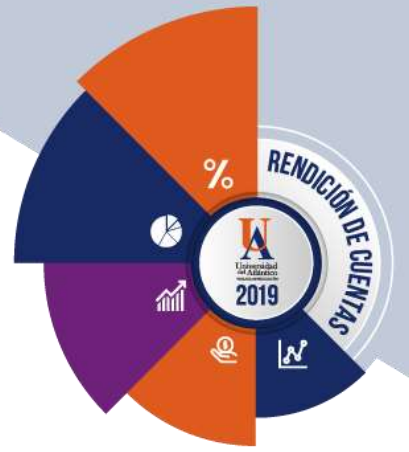
- ✚ Realización de 2 ferias informativas anuales en las que se otorga un descuento del 50% en el costo de inscripción
- ✚ Revisión de costos por semestre a programas con características específicas de mercado, con el fin de que los programas sean competitivos
- ✚ Establecimiento de precio diferencial de matrícula financiera para los programas de Maestría en Filosofía y Maestría en Literatura Hispanoamericana y del Caribe en 5,5 SMMLV
- ✚ Establecimiento de convenios interinstitucionales
- ✚ Participación en convocatorias para otorgar becas

A continuación, se presenta un gráfico que muestra el comportamiento de la matrícula en programas de postgrados durante los últimos cinco años.

Gráfica 14 Estudiantes matriculados en programas de postgrados 2014-2019.



Fuente. Departamento de Postgrados



Durante el período 2018-2 se nota el valor más alto de la población matriculada, sin embargo, en los últimos dos períodos se muestra una reducción en la población estudiantil.

Actualmente se cuenta con 39 programas de postgrados distribuidos entre Especializaciones, Especializaciones Tecnológicas, Maestrías institucionales, en red y en convenio, y Doctorados en red, de la siguiente manera:

Tabla 24 Distribución por tipo de programa de postgrados

PROGRAMAS DE POSTGRADOS 2019	
TIPO DE PROGRAMA	TOTAL
ESPECIALIZACIONES	13
ESPECIALIZACIONES TECNOLÓGICAS	3
TOTAL ESPECIALIZACIONES	16
MAESTRÍAS	14
MAESTRÍAS EN RED	3
TOTAL MAESTRÍAS	17
DOCTORADOS EN RED	3
TOTAL DOCTORADOS	3
TOTAL	36



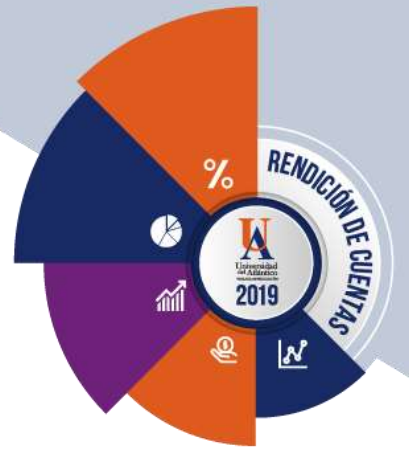
Fuente. Departamento de Postgrados

En la vigencia 2019 se radicaron documentos de solicitud de registro calificado ante el Ministerio de Educación Nacional de los siguientes programas de postgrado:

- ✚ Especialización en Gestión fiscal y Contabilidad pública modalidad virtual – Facultad de Ciencias económicas
- ✚ Maestría en Desarrollo urbano sostenible – Facultad de Arquitectura
- ✚ Maestría en Investigación Jurídica y Socio Jurídica – Facultad de Ciencias Jurídicas
- ✚ Maestría en Protección Social – Facultad de Ciencias Jurídicas

Actualmente se adelantan los documentos de solicitud de registro calificado de los siguientes programas:

- ✚ Maestría en Patrimonio arquitectónico – Facultad de Arquitectura
- ✚ Maestría en Artes vivas – Facultad de Bellas Artes
- ✚ Maestría en Música – Facultad de Bellas Artes
- ✚ Maestría en Geofísica- Facultad de Ciencias Básicas
- ✚ Doctorado en Ciencias químicas – Facultad de Ciencias Básicas
- ✚ Doctorado en Ciencias Ambientales – Facultad de Ciencias Básicas
- ✚ Doctorado en Ciencias Matemáticas – Facultad de Ciencias Básicas
- ✚ Doctorado en Recursos Hidrobiológicos con Énfasis en Cuencas – Facultad de Ciencias Básicas.
- ✚ Maestría en Ingeniería– Facultad de Ingeniería



- Maestría en Pedagogía de la Lengua Materna – Facultad de Ciencias de la Educación.

El Departamento de Postgrados continuó con el proceso de comunicación y divulgación de las fechas y calendarios de grados para los estudiantes de los diferentes programas durante el 2019.

A continuación, se muestra el comportamiento de graduandos durante los últimos cinco años:

Tabla 25 Número de graduados por años

AÑO	NÚMERO DE GRADUADOS POSTGRADOS
2015	132
2016	190
2017	267
2018	345
2019	212

Fuente. Departamento de Postgrados

De igual manera, se presenta un comparativo entre el número de inscritos y admitidos de 2018 vs. 2019.



Tabla 26 Inscritos y admitidos postgrados 2018 vs. 2019

	2018-1	2019-1	2018-2	2019-2
Inscritos	276	283	372	303
Admitidos	242	253	272	246

Fuente. Departamento de Postgrados.

En cuanto a la Gestión del proceso Redes, Convenios y Educación Continua la Universidad tuvo Participación en el proceso de Becas de Excelencia Doctoral del Bicentenario, en que la Institución resultó en el octavo puesto a nivel Nacional, en lo referente a la pertinencia del proyecto presentado.

Para el proceso mencionado, la institución postuló (13) proyectos de investigación doctoral, de los cuales todos resultaron calificados como elegibles. Sin embargo, en términos de financiación, (4) proyectos de investigación doctoral resultaron beneficiados con presupuesto del FCTi-SGR para su ejecución.

Tabla 27 Resultados por proyectos de investigación postulados

PROGRAMA	POSTULADOS	ELEGIBLES	FINANCIADOS	MONTO DE BECAS
Doctorado en Ciencias de la Educación	7	7	0	\$0
Doctorado en Medicina Tropical	5	5	4	\$902.000.000
Doctorado en Ciencias Físicas	1	1	0	\$0

Fuente. Colciencias (2019).

La Universidad del Atlántico presentó su proyecto técnico ante el OCAD, instancia administradora de los recursos del Fondo de ciencia, tecnología e innovación del SGR. En



este sentido, el proyecto fue aprobado en su totalidad mediante el Acuerdo N° 83 del 12 de noviembre de 2019 de esta entidad, tal como establece:

Tabla 28 Notificación de aprobación y monto del proyecto Uniatlántico

Cifras en pesos corrientes

Entidad	BPIN	Nombre Programa/Proyecto	Ejecutor sugerido	Valor SGR -FCTel Vigencia (2019 - 2020)	Valor Cofinanciación	Valor total	P.E.
UNIVERSIDAD DEL ATLÁNTICO	2019000100006	FORMACIÓN DE CAPITAL HUMANO DE ALTO NIVEL UNIVERSIDAD DEL	UNIVERSIDAD DEL ATLÁNTICO	\$1.000.000.000,00	\$44.375.000,00	\$1.044.375.000,00	98

Fuente. OCAD (2019).

En estos momentos se encuentra en trámite el desembolso de los recursos del proyecto ante el Ministerio de Hacienda Nacional, el cual se espera sea efectivo durante el mes de enero del año 2020.

Tabla 29 Resultados de participación, Convocatoria No. 855 Colciencias

PROGRAMAS	INSCRITOS EN LA UA	PARTICIPANTES	BECADOS
Maestría en Ciencias Ambientales	10	9	7
Maestría en Educación	77	45	24
Maestría en Lingüística	43	33	19
Maestría en Neuropedagogía	47	35	14
Maestría en Filosofía	4	2	1
Maestría en Estudios de Género y Violencia Intrafamiliar	16	11	1
Maestría en Historia	4	4	1



PROGRAMAS	INSCRITOS EN LA UA	PARTICIPANTES	BECADOS
Maestría en Gestión de la Calidad	2	2	1
TOTALES	203	141	68

Fuente. Colciencias (2019)

Se adelantaron procesos de amnistía en los programas de Maestría en Educación, Maestría en Ciencias Ambientales y Doctorado en Ciencias Ambientales. Los estudiantes que se acogieron al proceso, proyectan sustentar proyecto de grado o tesis doctoral y/o recibir grado en el año 2020.

Se adelantó recuperación de cartera antigua del programa de Doctorado en Ciencias de la Educación por valor de (\$59.047.101). Se brinda apoyo para la constitución de convenios académicos y de investigación con las siguientes instituciones:

- ✚ Universidad San Carlos de Guatemala.
- ✚ Pontificia Universidad Católica del Perú.
- ✚ Entre la Maestría en seguridad alimentaria y nutricional, con la Facultad de Nutrición de la Universidad Nacional de Colombia y la FAO.

A continuación, se presenta una tabla con la información de ingresos percibidos en las diferentes cuentas recaudadoras asociadas a postgrados durante el período comprendido entre enero y diciembre de 2019, por un total de \$3.428.323.591.

Tabla 30 Ingresos postgrados agosto a diciembre 2019

CUENTA	ENERO	FEBRERO	MARZO	ABRIL	MAYO	JUNIO	TOTAL
9075	\$ 175.851.876	\$185.304.603	\$145.282.347	\$103.831.597	\$110.629.672	\$1.411.869.130	\$2.132769.225



CUENTA	ENERO	FEBRERO	MARZO	ABRIL	MAYO	JUNIO	TOTAL
4850		\$10.065.918			\$2.117.624	\$27.525.932	\$39.709.474
1149	\$8.482.000	\$5.832.000	\$34.332.807	\$10.203.586	\$28.100	\$4.812.500	\$63.690.993
TOTAL	\$84.333.876	\$201.202.521	\$179.615.154	\$114.035.183	\$112.775.396	\$1.444.207.562	\$2.236.169.692
CUENTA	JULIO	AGOSTO	SEPTIEMBRE	OCTUBRE	NOVIEMBRE	DICIEMBRE	TOTAL
9075	\$372.374.013	\$218.670.593	\$150.840.383	\$181.779.286	\$36.010.618	\$111.053.091	\$1.070.727.984
4850	\$15.201.802	\$3.140.580	\$14.913.044		\$4.124.084	\$2.016.784	\$39.396.294
1149	\$6.930.500	\$23.340.572	\$35.930.063	\$8.000.000	\$2.015.986	\$5.812.500	\$82.029.621
TOTAL	\$394.506.315	\$245.151.745	\$201.683.490	\$189.779.286	\$42.150.688	\$118.882.375	\$1.192.153.899

Fuente. Departamento de Postgrados

Durante el período 2019-2 el recaudo de cartera se calculó en 91.1%.

- Regionalización

La oferta educativa de la Universidad del Atlántico, en el Sur del Atlántico en la Sede Regional Sur Suan, los programas que están culminando en Ceres Sabanagrande y el programa de profesionalización de Licenciatura en Música en San Andrés y Valledupar. Dentro del proceso de gestión académico – administrativo, se llevaron a cabo las siguientes actividades:

- ✚ Acompañamiento en el proceso de Gestión de apoyo a estudiantes de Región: apoyo en el proceso de matrícula financiera y académica, pago por cuotas, pago por parte de las Alcaldías.
- ✚ Promoción de proceso de inscripción oferta en región, con rectores y coordinadores en la gobernación del Atlántico, 6 de junio de 2019.

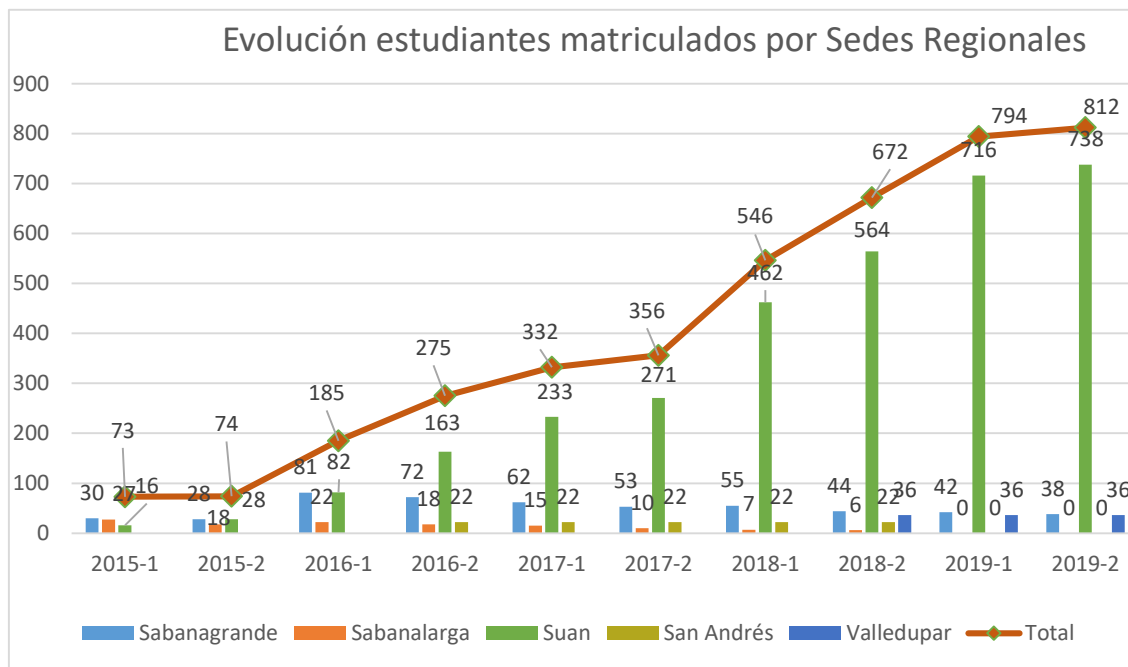


- ✚ Fortalecimiento de estrategias de comunicación con entes territoriales e instituciones de Educación Media de los departamentos de Atlántico, Bolívar y Magdalena en el proceso de inscripciones.
- ✚ Jornadas de Promoción de Oferta Académica Realizada para la Promoción, Difusión y Mercadeo de la Oferta Académica Periodo 2019-2, en la Sede Regional Sur Suan.
- ✚ Creación de Semilleros de Investigación en Sede Regional Sur.
- ✚ Participación de los semilleros de investigación seleccionados por REDCOLSI
- ✚ Inicio de Clases 2019-1 el 1 de abril de 2019 en la Sede Regional Sur Suan, previo a sede norte debido a que los estudiantes de la Sede Sur se unieron al paro, con asambleas permanentes y continuando sus clases con normalidad.
- ✚ Coordinación de Inicio de Clases en Sede Centro el 29 de abril de los programas de Licenciatura de Lenguas Extranjeras y Licenciatura de Ciencias Naturales de primer semestre, en espera de registros calificados y coordinación de Traslado de Clases en Sede Centro a Sede Regional Sur Suan, el 10 de junio de los programas de Licenciatura de Lenguas Extranjeras y Licenciatura de Ciencias Naturales de primer semestre.
- ✚ Resolución de Traslado de estudiantes Tecnólogos a los programas profesionales de su facultad Resolución 000012 del 18 de mayo de 2019.
- ✚ En el marco de la política de bilingüismo inicio de Cursos de Inglés en la Sede Regional Sur Suan el 17 de junio de 2019, para 131 estudiantes de Programas Técnicos de semestre 1.
- ✚ Gestión del Pago de Reconocimiento de Transportes para Docentes Regionalizados.



Según lo establecido en el Plan de Acción, se presenta un gráfico que muestra el comportamiento de la matrícula en programas regionalizados durante los últimos cinco años.

Gráfica 15 Estudiantes matriculados por sedes regionales 2015-201



Fuente. Datos a corte de 10 de diciembre de 2019. D.A.R.A

Durante el período 2019-2 se nota el valor más alto de la población matriculada, la matrícula ha venido aumentando en todos los períodos. En concordancia con la meta propuesta, la cual era que para 2019 se debía contar 1000 estudiantes matriculados, se



establece que se alcanzó el 84 % de dicha meta. Actualmente se cuenta con 15 programas de regionalizados con matrícula activa distribuidos entre las diferentes Facultades.

Además, se definió por parte de la Alta Dirección de la Universidad del Atlántico en conjunto con la Gobernación del Atlántico una lista de 10 programas para ofrecer en la Sede Regional Centro Sabanalarga. En este momento por parte del Departamento de Calidad de la Docencia han sido radicados solicitando la ampliación de lugar de desarrollo ante el Ministerio de Educación Nacional ocho (8) programas y dos (2) están en la etapa de elaboración de los documentos, que se detallan a continuación:

Tabla 31 Programas Propyectados para Sabanalarga

PROGRAMAS PROYECTADOS EN SEDE REGIONAL CENTRO SABANALARGA			
No.	FACULTAD	PROGRAMA	Estado
1	Arquitectura	Técnica profesional en construcción de proyectos arquitectónicos	Radicado
2	Arquitectura	Tecnología en gestión de la construcción de proyectos arquitectónicos	Radicado
3	Arquitectura	Técnica profesional en documentación de proyectos urbanísticos	Radicado
4	Arquitectura	Tecnología en gestión de proyectos urbanísticos	Radicado
5	Ingeniería	Ingeniería Agroindustrial	Radicado
6	Nutrición y Dietética	Nutrición y Dietética	Radicado
7	Ciencias de la Educación	Licenciatura en Educación Infantil	Radicado
8	Ciencias de la Educación	Licenciatura en Humanidades y Lengua Castellana	Radicado
9	Ciencias de la Educación	Licenciatura en Matemáticas	En proceso de Elaboración
10	Ciencias de la Educación	Licenciatura en Ciencias Naturales	En proceso de Elaboración

Fuente. Departamento de Calidad de la Docencia



- Biblioteca

El Departamento de Bibliotecas de la Universidad del Atlántico se encuentra ubicada en la actualidad en el Bloque G de la Sede Norte, siendo esta la sede principal; dos Bibliotecas Satélites en la ciudad de Barranquilla Sede Bellas Artes-MAUA y Sede 43, además de una Biblioteca Satélite en el Municipio de Suan en la Sede Regional Sur (Suan). Cuenta con recursos bibliográficos suficientes en cantidad y calidad en términos de libros, revistas, convenios con otras universidades y mejoramiento continuo en los espacios brindados para consulta, lectura y préstamo, además de otros tipos de colecciones electrónicas y digitales, publicaciones seriadas y normas electrónicas.

A corte de 2019-2 se prestaron los siguientes servicios:

- ✚ Préstamo y renovación de material bibliográfico de las Colecciones Físicas y Biblioteca Digital.
- ✚ Talleres de capacitación de la Biblioteca Digital.
- ✚ Talleres de capacitación del Catálogo en Línea.
- ✚ Visitas guiadas.
- ✚ Generación de listados bibliográficos de las Colecciones Físicas por programa.
- ✚ Generación de listados bibliográficos de la Biblioteca Digital por programa.
- ✚ Préstamo de Salas de Consulta Especializada – SCE.
- ✚ Conmutación bibliográfica.

En la Tabla 32, se muestra la división de las Colecciones Impresas, especificando el nombre, la ubicación y la cantidad de títulos y ejemplares de cada una.

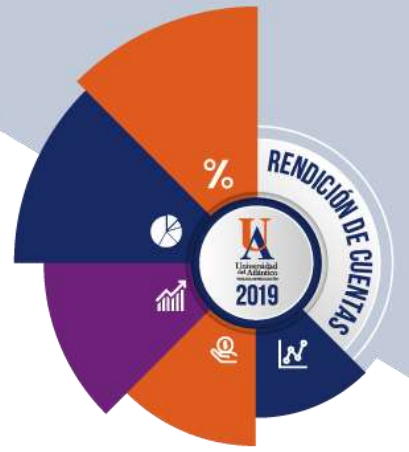


Tabla 32 Distribución de las Colecciones Impresas.

No.	Colección	Localización	Títulos	Ejemplares
1	General	Biblioteca Central (pisos 3, 4 y 5) Biblioteca de la sede regional Sur SUAN	48174	75677
2	Julio Enrique Blanco	Biblioteca Central (piso 4)	2302	2552
3	Lenguas Extranjeras	Biblioteca Central (piso 1)	3936	5939
4	Mapoteca	Biblioteca Central (piso 5)	120	268
5	Matemáticas*	Biblioteca de Matemáticas	401	443
6	Bellas Artes	Biblioteca de la Sede 43 Biblioteca Sede Bellas Artes – MAUA	1282	2077
7	MAUA	Biblioteca Sede Bellas Artes – MAUA	1758	2092
8	Meira Del mar	Biblioteca Central (piso 5)	1981	2367
9	Referencia	Biblioteca Central (piso 1)	780	2799
10	Reserva	Biblioteca Central (piso 2)	1359	3751
11	Trabajos de Grado	Biblioteca Central (piso 2)	12453	13162

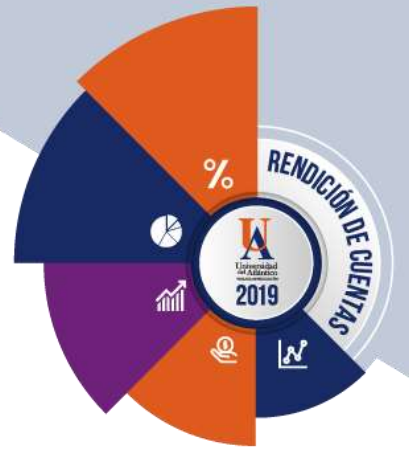
Fuente. Departamento de Bibliotecas de la Universidad del Atlántico, marzo 2020.

Tabla 33 Recursos Digitales – Bases de Datos

N.º	Proveedor	N.º	PLATAFORMA	LIBROS												
				TÍTULOS	EJEMPLARES	REVISTAS	ISSUES	ARTÍCULOS	NORMAS	VIDEOS	AUDIOS	PPT	EXCEL	TESIS	INFORMES	
1	EBSCO*	1	Colección de Farmacia	11	50											
2	Digital Content SAS	2	E-books 7-24	1297	2333											
3	ICONTEC	3	ICONTEC						64 96							



N.º	Proveedor	N.º	PLATAFORMA	LIBROS		REVISTAS	ISSUES	ARTICULOS	NORMAS	VIDEOS	AUDIOS	PPT	EXCEL	TESIS	INFORMES
				TÍTULOS	EJEMPLARES										
4	LEGIS	4	Gestión Humana					17900	2000	800	500	300	200		
		5	Legis Comex												
		6	Multilegis			6			82						
5	MAGISTERIO	7	Magisterio	445		1	97								
6	PEARSON	8	Pearson	408	1200										
7	EBSCO	9	Academic Search Premier/Complete	171980		17864									
		10	Art & Architecture Complete			852									
		11	Education Research Complete			2907									
		12	Film & Television Literature Index with Full Text			589									
		13	Food Science Source			1168									
		14	Green File			637									
		15	History Reference Center			1613									
		16	International Bibliography of Theatre & Dance Full Text			762									
17	Legal Source/Collection		2409												



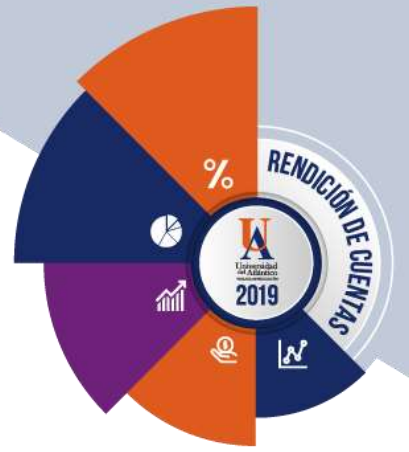
N.º	Proveedor	N.º	PLATAFORMA	LIBROS		REVISTAS	ISSUES	ARTICULOS	NORMAS	VIDEOS	AUDIOS	PPT	EXCEL	TESIS	INFORMES		
				TÍTULOS	EJEMPLARES												
		18	Library Information Science and Technology Abstracts			805											
		19	Philosopher's Index			286											
		20	SocIndex with Full Text			4703											
8	E Libro	21	E-libro Catedra	53380		4041								7222	35428		
9	ELSEVIER	22	Science Direct			844											
		23	Reaxys														
		24	Scopus			5575											
		25	Ei Compendex														
		26	Embase														
10	E-TECH	27	Films on Demand							26227							
		28	Digitalia Hispánica							2713							
TOTAL				227.521	3.583	45.062	97	17.900	8.578	29.740	500	300	200	7.222	35.428		

Fuente. Departamento de Bibliotecas de la Universidad del Atlántico, marzo 2020

De igual manera, se relaciona la inversión realizada a la biblioteca central

Tabla 34 Inversiones en Biblioteca Central

AÑO	IMPRESOS	LIBROS DIGITALES	BASES DE DATOS	INVERSIÓN
2014	91.971	178.953	64	\$ 1.773.945.606



2015	100.480	216.870	72	\$ 1.806.728.685
2016	107.219	220.714	74	\$ 1.148.518.312
2017	110.816	274.642	112	\$ 1.731.506.624
2018	115.816	330.124	115	\$ 1.987.687.930
2019	111.127	325.375		\$ 491.981.000

Fuente. Departamento de Bibliotecas de la Universidad del Atlántico, mayo 2020.

Por su parte, la inversión en la sede regional SUAN, no hubo variación en la inversión con respecto a 2018.

Tabla 35 Inversiones en Biblioteca Satelital Regional Sur – Suan

AÑO	COLECCIONES FÍSICAS	INVERSIÓN ANUAL
2018	81.836	\$51.040.000

Fuente. Departamento de Bibliotecas de la Universidad del Atlántico, diciembre 2018.

Es pertinente mencionar que las inversiones de las bases de la Biblioteca Digital aplican para todas las sedes del Departamento de Bibliotecas.

2.2.5. Excelencia académica

- Autoevaluación y acreditación de programas

La Universidad demostró ser una Institución con calidad en sus programas académicos, cierra el 2019 con el 56% de la oferta académica acreditada, con 22 programas académicos de pregrado acreditados de 39 acreditables y 5 Programas de pregrado ofertados con renovación en alta calidad y 5 programas de pregrado regionalizados acreditados en alta calidad.



- Autoevaluación y acreditación institucional

La Universidad del Atlántico fue Acreditada Institucionalmente en Alta Calidad según Resolución del Ministerio de Educación Nacional No. 4140 del 22 de abril de 2019 con una vigencia de cuatro (4) años para la sede principal. La Universidad fue reconocida como una institución con calidad académica, asimismo, se destacó la organización, funcionamiento y el cumplimiento de su función social. Entre los puntos destacados dentro de la resolución se encuentran:

- ✚ La investigación aplicada con relevancia en la Región Caribe.
- ✚ Contar con 82 grupos de investigación y 213 semilleros.
- ✚ Una oferta educativa que beneficia a más de 24 mil estudiantes.
- ✚ 22 programas acreditados.
- ✚ Infraestructura física que cuenta con nuevos espacios para la investigación y docencia.

2.2.6. Cumplimiento de metas

En cuanto a la cualificación de la planta docente se tienen 20 docentes con posdoctorado, 141 profesores como docentes de carrera con doctorado y 300 docentes con maestría.

En lo que respecta a Pertinencia e Innovación Curricular 34 programas Académicos con Proyecto Educativo de Programa – PEP, 14 programas ofrecidos en el Departamento a través de los CERES. En lo que a excelencia se refiere, se tienen 22 programas ofertados



acreditados en alta calidad y 5 Programas ofertados con renovación en alta calidad y 5 programas de pregrado regionalizados acreditados en alta calidad.

Por parte del programa de virtualización, se tiene soporte técnico y asesoría a la comunidad universitaria en plataformas eCampus y SICVI-567 y otros temas relacionados con Tecnologías de Información y comunicación. Se cumplió la meta en un 100%.

En 2019-1 la universidad contó con un total de 6.180 aulas virtuales como soporte a la presencialidad, distribuidas así: pregrado 5.934 y postgrado 246. En 2019-2 la universidad contó con un total de 6.180 aulas virtuales como soporte a la presencialidad, distribuidas así: pregrado 5934 y postgrado 246. Adicional a ello, una oficina virtual de RENATA para cada docente de la universidad para un total de 1.243 oficinas virtuales.

- 📱 Redes sociales: Facebook Proyecto Educación Virtual: Seguidores: 14.124
- 📱 Canal YouTube: 200 videos publicados
- 📱 Reproducciones: 73.492 / Suscriptores: 12.501

2.2.7. Gestión por facultades

- *Arquitectura*

La Facultad de Arquitectura de la Universidad del Atlántico, actualmente ofrece nueve (9) programas:



Tabla 36 Programas ofertadas por la Facultad de Arquitectura

NIVEL	TÉCNICO	TECNOLÓGICO	UNIVERSITARIA	ESPECIALIZACIÓN TECNOLÓGICA
Cantidad	3	3	1	2

Fuente. Dpto. Calidad en la Docencia

La Facultad cuenta con los siguientes grupos de investigación

Tabla 37 Relación de los semilleros de investigación integrados a los grupos de investigación.

GRUPO	TIPO	CATEGORÍA	LÍDER
Tecnologías de información y comunicación y gestión del conocimiento (ENL@CE).	Interfacultades	B	Delma Rocha
Territorio, medio ambiente y desarrollo (TMAD).	Interfacultades	B	Kelly Escobar
Ordenamiento territorial y cartografía del espacio geográfico (GEOTERRITORIO).	Propio	B	Erick Figueroa
Taller de la ciudad - Espacio urbano	Propio	C	Marcela Cuéllar

Fuente. Coordinación de Investigaciones de la Facultad de Arquitectura

La facultad, tiene cuenta 17 semilleros de investigación categorizados por ColCiencias, 176 estudiantes adscritos a los mismos, dentro de los cuales se tienen 2 interfacultades, 6 nuevos y uno reactivado y con dos (2) semilleros de investigación de los programas regionalizados. CONEXP, creado en el 2019-1 y ARTEDUC creado en 2019-2, el cual participo en el encuentro departamental y nacional REDCOLSI.

En consonancia se hizo el acompañamiento a la Gobernación del Atlántico para la formulación del POD 2020. De igual forma, tuvo una participación destacada con 5 Semilleros de Investigación, en la primera Convocatoria Interna para el Fortalecimiento



de la Red Institucional de Semilleros de Investigación -2019 de la Universidad del Atlántico con 6 libros y proyectos financiados.

Los Programas TyT participaron en ponencia y publicación de artículo en el evento internacional realizado, llamado Congreso de Enseñanza en el Diseño Universidad de Palermo de la ciudad de Buenos Aires-Argentina.

Después de los procesos de autoevaluaciones para Acreditación y Renovación de Acreditación efectuadas oportunamente, el programa de Arquitectura cuenta con Acreditación de Alta Calidad del año 2014 y la Renovación de Acreditación de Alta Calidad del año 2017.

Actualmente, la Facultad cuenta con seis (6) profesores con formación doctoral y tres (3) en proceso de formación. Del mismo modo, se tiene un estudiante en intercambio internacional y siete con intercambio nacional, 60 estudiantes y tres profesores participaron en el Workshop taller visión de ciudad y territorio, 15 estudiantes y dos profesores Workshop El borde patrimonial y sus posibilidades urbanas.

Se ha tenido participación en participación en la final colombiana del concurso MULTICONFORT SAINT GOBAIN MILÁN 2019, preparación del equipo al concurso Multiconfort Saint Gobain 2020, postulación al PREMIO CORONA 2019, tres equipos participaron en el concurso BID CITIES URBAN LAB SAN TELMO 2019- Buenos Aires Argentina 2019; La estudiante de la Facultad de Arquitectura, Loraine Guerra, participó presentando un



proyecto de sostenibilidad, en Berlín. Haciendo parte del programa conexión Humboldt del instituto Goethe.

En cuanto a los convenios, se renovó el convenio entre la Universidad del Atlántico y el Consejo Profesional Nacional de Arquitectura y sus Profesiones Auxiliares CPNAA, Se suscribieron seis convenios marco, entre la Facultad de Arquitectura e instituciones públicas y privadas de la Región.

Adicional a ello, 14 convenios de práctica profesional con Alcaldías e Instituciones del campo de la Arquitectura del cono sur del Departamento del Atlántico.

En cuanto al bienestar universitario, se tiene un 73% de participación en las actividades programadas en el plan de seguridad y salud en el trabajo y el 100% de participación en las actividades asignadas programadas en el plan institucional de capacitación.

Finalmente, se realizó el evento para reconocimiento de egresados, en esta versión como 'Egresado ilustre' al Arquitecto, Alfredo Reyes, presidente nacional de la Sociedad Colombiana de Arquitectos y la Organización, divulgación y acompañamiento a egresados no graduados en capacitación sobre 'Inducción a la vida laboral' y 'Emprendimiento', facilitada por la Facultad de Arquitectura y Fundación Coomeva.

- *Bellas Artes*



Tabla 38 Resumen Facultad de Bellas Artes

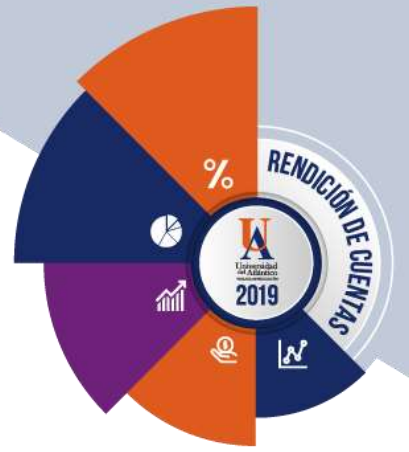
CÓDIGO PROGRAMA	PROGRAMA	No. ESTUDIANTES		No. DOCENTES	
		2019-1	2019-2	2019-1	2019-2
158	ARTE DRAMÁTICO	151	159	25	29
151	ARTES PLÁSTICAS	233	228	27	27
153	DANZA	162	171	34	30
152	LICENCIATURA EN MÚSICA	314	302	65	60
161	LICENCIATURA EN MÚSICA- EXT VALLEDUPAR	36	36	15	15
154	MÚSICA	111	120	34	36

Fuente. Facultad de Bellas Artes

La Facultad de Bellas Artes cuenta con 8 grupos de investigación de los cuales 7 de participaron en la Convocatoria Nacional para el reconocimiento y medición de grupos de investigación, desarrollo tecnológico o de innovación y para el reconocimiento de investigadores del Sistema Nacional de Ciencia, Tecnología e Innovación – SNCTel, 2018. Existe un (1) grupo de investigación el cual está reconocido institucionalmente pero no participo en la presente convocatoria: Grupo Teatro y Cultura.

Tabla 39 Categorización grupos de investigación 2019

ITEMS	NOMBRE DE GRUPO	CATEGORIZACIÓN
1	ARTE- ACCIÓN	A
2	CEDINEP	C



ITEMS	NOMBRE DE GRUPO	CATEGORIZACIÓN
3	ENLACE	B
4	FELIZA BURSZTYN	C
5	SAM	A
6	TEI	C
7	VIDENS	B

Fuente. Facultad de Bellas Artes

Los grupos de investigación de la Facultad de Bellas Artes promueven la vinculación de estudiantes de los diferentes programas y semestres a fin de fortalecer los procesos investigativos y creativos.

En la Convocatoria interna para fortalecimiento de grupos de investigación a través de proyectos de los investigadores de la Universidad del Atlántico – 2019, participaron 15 de proyectos de investigación de la Facultad de Bellas Artes presentados por 6 grupos de investigación.

Tabla 40 Publicaciones realizadas por docentes 2019

DOCENTE	PRODUCTO	TITULO
Mónica Lindo – Jairo Atencia	Libro	La investigación creación en danza folclórica. ISBN 9789585525733
Mónica Patricia Lindo de las Salas	Articulo	La investigación creación en danza como estrategia pedagógica de sensibilización frente al abuso sexual infantil.



DOCENTE	PRODUCTO	TITULO
Ángela de Jesús Marín Niebles	Libro	Prácticas de Enseñanza en la Formación de Licenciados en Música. Música y Pedagogía
Laura Maribel Saldarriaga Cupidan	Libro	Las Composiciones del Maestro Alberto Carbonell Jimeno (1932-2018), para coro polifónico y para voz y piano
Tania Iglesias y Lina Álvarez	Libro	Propiocepción y su componente expresivo en la conducta motriz por trastorno de déficit de atención e hiperactividad

Fuente. Facultad de Bellas Artes

Todos los programas de la Facultad cuentan con registro calificado activo y en cuanto a la cualificación de la planta docente se puede decir que contó con 13 doctores, 60 magísteres, 7 especialistas, pregrado 46 y 3 técnicos, de los cuales, 20 realizaron movilidad nacional y 6 movilidad internacional. De manera puntual, se cuenta con 24 convenios activos y 11 en trámite. Por su parte, para el proceso de extensión, se tiene:

Tabla 41 Resumen extensión FBA

EXTENSIÓN	INGRESOS
CURSOS LIBRES	\$ 207.798.600
Diplomados	\$ 68.600.000
CONVENIOS (Profesionalización)	\$ 162.112.827
GRAN TOTAL	\$ 438.511.427

FUENTE. Informe de gestión Comité Misional de Extensión de la FBA.



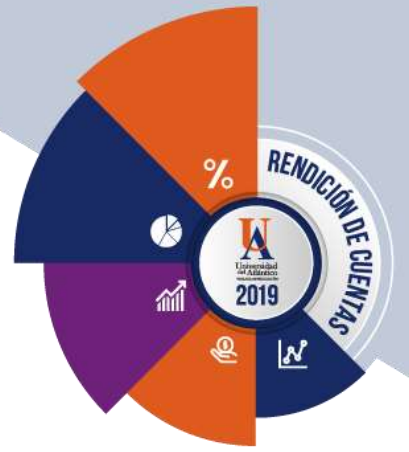
Para el proceso de bienestar, durante el periodo 2019 II se realizaron cambios a nivel general que beneficiaron de manera directa a los estudiantes de la Facultad de Bellas Artes, estos cambios relacionados con el aumento de la cobertura para el beneficio de los almuerzos subsidiados, mientras que el 2019 I se beneficiaba aproximadamente al 30 % de los estudiantes, para el 2019 II se pasa a tener la cobertura aproximada del 95% de los estudiantes que requerían este beneficio, de esta manera se trabajó en la permanencia estudiantil, entendemos que la alimentación es factor es determinante para el mejoramiento académico.

Tabla 42 Índice de deserción por Programas Académicos

ÍNDICE DE DESERCIÓN POR PROGRAMA ACADÉMICO/Año		2018-2	2019-1	2019-2
CÓDIGO PROGRAMA	PROGRAMA	ÍNDICE DE DESERCIÓN	ÍNDICE DE DESERCIÓN	ÍNDICE DE DESERCIÓN
158	ARTE DRAMÁTICO	10	8,97	10,5
151	ARTES PLÁSTICAS	9,35	8,26	7,7
153	DANZA	12,03	17,04	10,1
152	LICENCIATURA EN MÚSICA	10,17	5,47	9,1
154	MÚSICA	9,09	27,1	14,3
157	LICENCIATURA EN MÚSICA SAN ANDRÉS	0,0	0,0	0,0
161	LICENCIATURA EN MÚSICA VALLEDUPAR	0,0	0,0	0,0

Fuente. Vicerrectoría de Docencia

El seguimiento a egresados, es un proceso que se ha fortalecido en este año 2019 desde la decanatura de la Facultad de Bellas Artes y es evidenciado principalmente por el I Encuentro de Egresados que se llevó a cabo el 24 de julio del año en curso, logrando concretar la conformación de la Asociación de Egresados de la Facultad.



- **Ciencias Básicas**

Tabla 43 Oferta académica Facultad de Ciencias Básicas

NIVEL	TÉCNICO	TECNOLÓGICO	UNIVERSITARIA	DOCTORADO	MAESTRÍA	ESPECIALIZACIÓN UNIVERSITARIA
Cantidad	1	1	4	2	5	5

Fuente. Dpto. Calidad en la Docencia

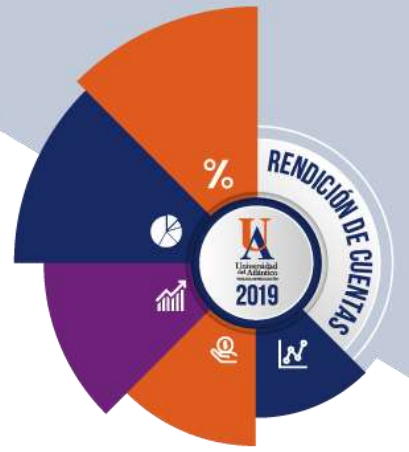
Tabla 44 Grupos de Investigación Facultad de Ciencias Básicas por Categoría

FACULTAD	A1	A	B	C	RECONOCIDO	NO RECONOCIDO	TOTAL
Ciencias Básicas	5	6	3	9	2	2	23

Fuente. Facultad de Ciencias Básicas

Tabla 45 Semilleros de Investigación - Facultad de Ciencias Básicas por Programa

NOMBRE DEL SEMILLERO	No. EST
BIOLOGÍA	
Aves	13
Biología de nutrientes	30
Biotecnología Microbiana y Bioprospección	12
Biotransformación	14
Edufauna	8
Enfermedades tropicales	4
Flora caribe	9
HERPETOREP	4
Humedales del Caribe Colombiano	10
ICTIOS	6



NOMBRE DEL SEMILLERO	No. EST
NEOPTERA	41
Parasitología	6
Genética y Bioquímica	6
Productos Naturales, Bioquímica Aplicada e Investigación de Bioproductos.	18
Restauración Ecológica	9
Total, semilleros	15
Total, estudiantes	190
QUÍMICA	
Compuestos heterocíclicos	11
Fotoquímica y fotobiología	11
Materiales y Energía Solar	2
Oxihidrotratamiento catalítico	19
Productos Naturales, Bioquímica Aplicada e Investigación de Bioproductos.	20
Química Computacional de Compuestos Heterocíclicos	13
Química medica	11
Química y Educación	18
Química de Metales de Transición	3
Química y Fotoquímica computacional	6
Total, semilleros	10
Total, estudiantes	114
FÍSICA	
Física de materiales	11
Geología geofísica	29
Semillero de Investigación en Materiales Magnéticos Nanoestructurados (SIMN)	10
Semillero de Geofísica SEGGPL	5
SEOEL	16



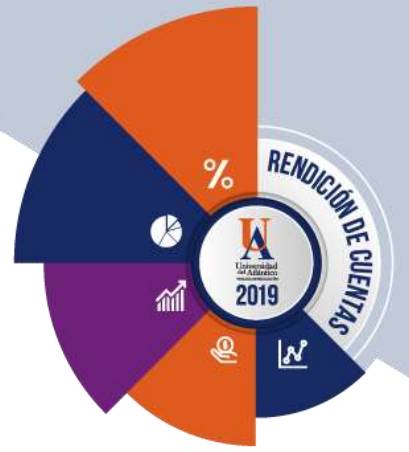
NOMBRE DEL SEMILLERO	No. EST
SPYC	11
Total, semilleros	6
Total, estudiantes	82
MATEMÁTICAS	
Métodos numéricos para sistemas dinámicos y EDO	14
Sistemas Dinámicos y EDO	12
Total, semilleros	2
Total, estudiantes	26
Semilleros	33
Estudiantes	412

Fuente. Facultad de Ciencias Básicas

Para la Convocatoria de Jóvenes Investigadores e Innovadores Colciencias 2019, se presentaron cuatro estudiantes de la Facultad.

Por otro lado, vemos que en el Encuentro departamental de semilleros de investigación realizado durante el periodo académico 2018-1 "XV EDESI 2019", se presentaron 19 proyectos de semilleros de investigación de la Facultad de Ciencias Básicas, de los cuales 5 obtuvieron reconocimiento satisfactorio y aval para participar del Encuentro Nacional de Semilleros. Por parte del Programa de Biología se expusieron 6 proyectos, de Química 4 proyectos, de Física 3 proyectos y del programa de Matemáticas 6 proyectos.

Se resalta la constitución del Laboratorio Biomolecular para las prácticas de pruebas del Covid-19. Después de suscrito el convenio entre el Instituto Nacional de Salud, funcionarios de la Secretaría de Salud departamental, inspeccionaron y avalaron el laboratorio de la Universidad. Este cumple con los requisitos de personal calificado, protocolos, equipos con su respectiva calibración, infraestructura e implementación de

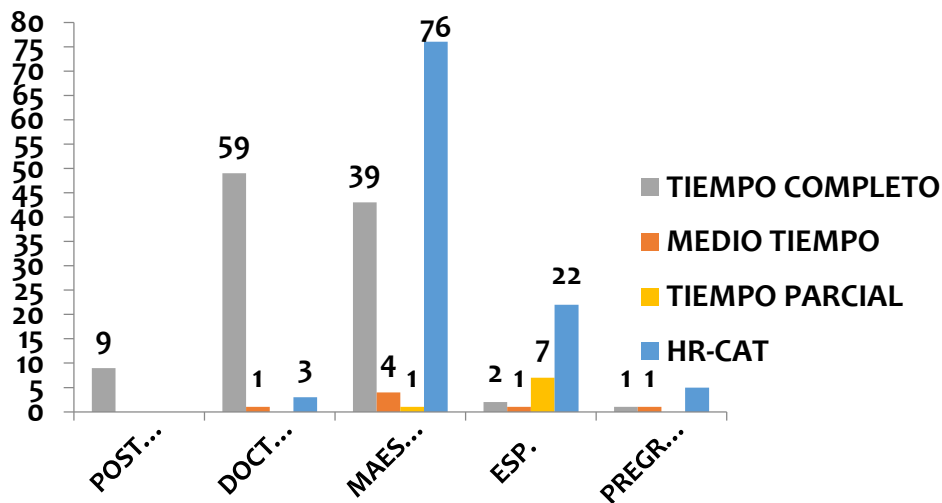


bioseguridad, apoyando con 200 muestras diarias para detectar el Covid-19 en el departamento y/o región.

De otra parte, a través de la resolución N.º. 34615 del 8 de agosto de 2019, la Superintendencia de Industria y Comercio otorgó la segunda patente de invención a la Universidad del Atlántico por la creación: Método de exploración eléctrica para estudio de anomalías en estratos del subsuelo contaminados por PCB (responde a las siglas en inglés de bifenilos policlorados).

La Facultad de Ciencias Básicas ha logrado consolidar una planta de docentes de excelencia, aumentando el número de docentes tiempo completo con formación posdoctorado y doctorado. En promedio por cada 9,65 estudiantes contamos con un profesor tiempo completo. En total, se cuenta con una planta de 226 docentes

Gráfica 16 Docentes Facultad de Ciencias Básicas



Fuente. Facultad de Ciencias Básicas



Durante la vigencia 2019 se realizaron eventos de apropiación social del conocimiento y proyectos de proyección social, con participación de conferencistas nacionales e internacionales. Igualmente, se realizaron actividades académicas en el marco de la conmemoración del día de la Luz, contando con la participación de docentes, estudiantes y egresados.

Los eventos realizados se relacionan a continuación:

- ✚ SENALMAR-XVIII SEMINARIO NACIONAL DE CIENCIAS Y TECNOLOGÍA DEL MAR.
- ✚ XV EIMAT – ENCUENTRO INTERNACIONAL DE MATEMÁTICAS.

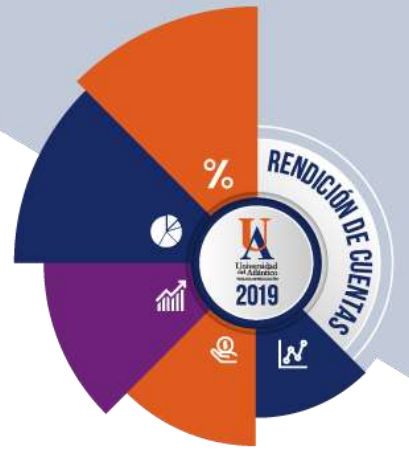
Tabla 46 Proyectos de Extensión Facultad de Ciencias Básicas en ejecución

GRUPO DE INVESTIGACIÓN	DOCENTE COORDINADOR DEL PROYECTO	AÑO	CATEGORÍA	PARTICIPANTES	NOMBRE DEL PROYECTO	OBJETO / PRODUCTO
Biodiversidad del Caribe Colombiano	Yamleth Domínguez Haydar	2019	Consultoría	Establecimiento Público Ambiental Barranquilla Verde 002 DE 2018	Condiciones iniciales para la declaratoria de la Ciénaga de Mallorquín como Área Protegida en Jurisdicción del Distrito de Barranquilla	Aunar esfuerzos y recursos para desarrollar el proyecto. Condiciones iniciales para la declaratoria de la Ciénaga de Mallorquín como Área Protegida en Jurisdicción del Distrito de Barranquilla
Biodiversidad del Caribe Colombiano	Yamleth Domínguez Haydar	2019	Consultoría	Establecimiento Público Ambiental Barranquilla Verde 003 DE 2018	Culminación y elaboración de los documentos técnicos necesarios de declaratoria de la ciénaga de mallorquín como área protegida en jurisdicción de distrito de barranquilla, conforme la hoja de ruta para la declaratoria de áreas protegidas adoptada mediante resolución 1125 del 2015, expedida por el ministerio de ambiente y desarrollo sostenible (MADS)	Aunar esfuerzos y recursos para desarrollar el proyecto. Culminación y elaboración de los documentos técnicos necesarios de declaratoria de la ciénaga de mallorquín como área protegida en jurisdicción de distrito de barranquilla, conforme la hoja de ruta para la declaratoria de áreas protegidas adoptada mediante resolución 1125 del 2015, expedida por el ministerio de ambiente y desarrollo sostenible (MADS)

Fuente. VIEPS

Tabla 47 Nuevos convenios marco de cooperación

CATEGORÍA	PARTICIPANTES	OBJETO / PRODUCTO
Marco de Cooperación	Fundación Universitaria San Martín y Universidad del Atlántico	Aunar esfuerzos para adelantar acciones conjuntas en temas de interés recíproco para cada una de las partes, en las áreas de investigación, extensión, asistencia técnica, administrativa, académica y en todas las formas



Fuente. VIEPS

Con el enfoque de bienestar, el objetivo de disminuir los niveles de deserción de estudiantes de primer semestre y contribuir al desempeño académico de los nuevos estudiantes, desde la Facultad de Ciencias Básicas se presentó iniciativa para realizar cursos de refuerzos a los estudiantes de primer semestre de los programas académicos adscritos a la Facultad. Los cursos están programados para todos los lunes en el horario de 4:30 p.m. a 6:30 p.m.

- *Ciencias Económicas*

Tabla 48 Oferta académica facultad de Ciencias Económicas

NIVEL	TÉCNICO	TECNOLÓGICO	UNIVERSITARIA	ESPECIALIZACIÓN UNIVERSITARIA
Cantidad	1	1	4	2

Fuente Facultad de Ciencias Económicas

Tabla 49 Grupos de investigación de la Facultad de Ciencias Económicas con aval institucional y categorizados en Colciencias



No.	PROGRAMAS	GRUPO DE INVESTIGACIÓN	AVAL INSTITUCIONAL	ANTIGUA CATEGORÍA COLCIENCIAS 2018	NUEVA CATEGORÍA COLCIENCIAS 2019
1	Economía	PROCARIBE: Desarrollo Económico, Instituciones y Políticas Públicas Para el Progreso del Caribe Colombiano	COL0040832	A	A1
2	Administración de Empresas, Economía y Contaduría	Organizaciones Sostenibles	COL0167386	B	A
3	Economía, Administración de Empresas	Economía de la Educación	COL0027385	C	A
4	Técnico en Operación Turística, Tecnólogo en Gestión Turística, Administración de Empresas Turísticas	Turismo Sostenible	COL0205128		

Fuente. Colciencias.

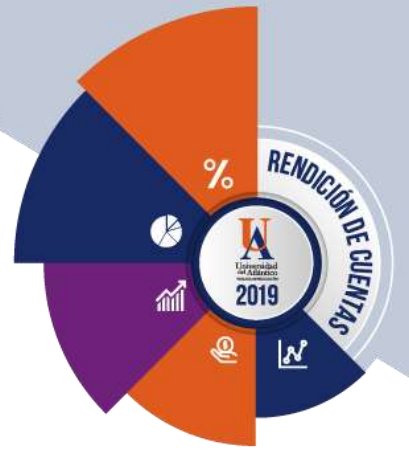
En relación a la investigación en el año 2019, la Facultad de Ciencias Económicas participó como organizador del evento IV NETWORK MICROECONOMÍA – AFADECO, junto con la Universidad del Norte y la Tecnológica de Bolívar.

En cuanto a publicaciones, se tiene:



Tabla 50 Publicaciones Red Rittma 2019

ISBN	TÍTULO DEL CAPÍTULO	TÍTULO DEL LIBRO	AUTORES	ESTADO	LINK
ISBN: 978-958-5511-57-6 (.epub)	Capítulo I Gestión de la innovación y conocimiento en pymes de muebles de madera: departamento de Atlántico, Colombia.	Curva de desempeño en fábricas de muebles. Tomo II: Colombia, México y Chile	Hilda Estrada López Andrés Villanueva Imitola Adriana Uribe Urán	Publicado	http://www.cytod.org/es/biblioteca/libro-curva-de-desempe%C3%B1o-en-f%C3%A1bricas-de-muebles-tomo-1-colombia-argentina-per%C3%BA-y-salvador
ISBN: 978-607-513-465-9	Capítulo II: Estudio de patrones y tendencias de uso y consumo de muebles en Barranquilla, Colombia	Muebles de madera en Iberoamérica: patrones de uso y tendencias futuras	Sadam de la Cruz Almanza, Hilda Estrada López, Adriana Uribe Uran.	Publicado	http://www.cytod.org/es/biblioteca/muebles-de-madera-en-iberoam%C3%A9rica-patrones-de-uso-y-tendencias-futuras
ISBN: 978-958-5533-07-3	Capítulo III: Características de unidades productivas del sector lácteo	Caracterización de organizaciones del sector agropecuario	Hilda Estrada Hernán Saumet	Publicado	https://bonga.unisimon.edu.co/bitstream/handle/20.500.12442/3832/CaracterizacionSectorAgropecuario.pdf?sequence=1&isAllowed=y
ISSN: 2665-606X (En línea)	Tendencias de mercado del sector muebles del hogar en Iberoamérica: una mirada desde el comercio internacional	Tendencias de mercado, innovación y aprovechamiento de residuos sólidos del sector muebles en países de Iberoamérica.	Castillo Elías, Uribe Adriana, Estrada Hilda, De la Cruz Sadam.	Publicado	http://www.cytod.org/es/biblioteca/memorias-ii-encuentro-iberoamericano-red-ritmma



ISBN	TÍTULO DEL CAPÍTULO	TÍTULO DEL LIBRO	AUTORES	ESTADO	LINK
	Efectos de la innovación de la producción en pequeñas empresas de muebles de madera.		Adriana Uribe Uran Hernán Saumet España Hilda Estrada López	En construcción para publicación -	Universidad Sergio Arboleda

Fuente. Informe Técnico Red Rittma

Tabla 51 Redes de investigación a nivel Nacional

No.	NOMBRE DE LA RED	TIPO
1	REDICEIA. Red Iberoamericana en Ciencias, Económicas de la Ingeniería y Administrativas. Universidad Pontificia Javeriana.	Nacional
2	Red Colombiana de Investigaciones Interdisciplinarias sobre las organizaciones y gestión. ASCOLFA	Nacional
3	Red Nacional de Observatorios Regionales del Mercado de Trabajo (Red ORMET)	Nacional

Fuente. Elaboración Propia



Tabla 52 Redes de investigación a nivel Internacional

No.	NOMBRE DE LA RED	TIPO
1	Red Iberoamericana: Innovación y Transferencia Tecnológica en Fabricantes de Muebles – RITMMA	Internacional
2	Red de Investigación de la región Centro, Sur, Sureste en Innovación, competitividad y desarrollo comunitario sustentable (RICSS)	Internacional
3	La Red Académica REOALCEL: La Red Académica Internacional “Estudios Organizacionales en América Latina y el Caribe e Iberoamérica”	Internacional
4	REDDOLAC – Red de Docentes de América Latina y del Caribe	Internacional

Fuente. Vicerrectoría de Investigaciones, Extensión y Proyección Social (2019)

En la participación de convocatorias externas e internas, la Facultad, presentó 5 y 9 proyectos respectivamente, igualmente, obtuvo 6 publicaciones en libros, una memoria en revista y 29 articulados publicados en revistas indexadas internacionales.

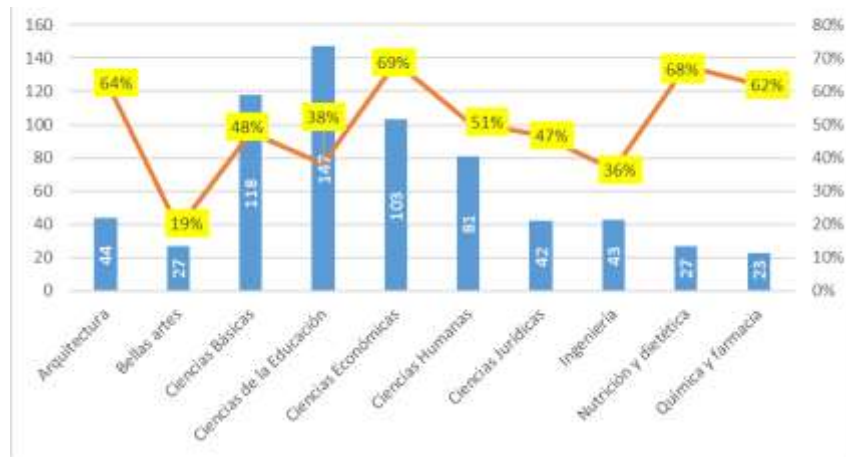
Tabla 53 Resumen de producción de los grupos de investigación programa de Economía, 2013-2019

GRUPO	CATEGORÍA DEL GRUPO	No. DE ARTÍCULOS	No. DE LIBROS	No. DE CAP. DE LIBRO	No. DE ACTA. DE FORMACIÓN	OTROS RESULTADOS	TOTAL
PROCARIBE	A1	13	2	10	34	10	69
Organizaciones Sostenibles	A	83	11	28	72	54	248
Economía de la Educación	A	20	9	12	35	19	95
Total		116	22	50	141	83	412

Fuente. GrupLAC (2019)



Gráfica 17 Docentes capacitados



Fuente. Facultad de Ciencias Económicas

En cuanto a la innovación y desarrollo curricular, se obtuvieron los registros calificados de los programas Contaduría y Administración de Empresas, mediante Resolución N° 016070 de 18 diciembre de 2019 y Resolución 016071 de 18 de diciembre de 2018 del Ministerio de Educación Nacional, respectivamente.

Obtención del registro calificado para el nuevo programa de postgrado de la Especialización en Gestión Fiscal y Contabilidad Pública modalidad virtual mediante Resolución No. 015494 del 18 de diciembre de 2019 del Ministerio de Educación Nacional. También, la acreditación del Programa de Administración de Empresas por un período de 4 años, por parte del Ministerio de Educación Nacional y del CNA, Resolución No. 9091 del 28 de agosto de 2019, primer programa de la Facultad acreditado después de 70 años.



Para el proceso de movilidad, se dio el aval a 11 estudiantes del programa de Administración de Empresas, para la convocatoria de becas de intercambio académicos y prácticos de estudio en Alemania y se recibieron 3 estudiantes provenientes del extranjero. La facultad, cuenta con 20 convenios firmados y para la ampliación de la oferta de Educación Continuada, con diplomados, lo cual aumentó los recursos generados por la autogestión en un 100% en los ingresos pasando de \$220.575.000 en el año 2018 a \$463.645.000 en el año 2019. Por su parte, el índice de deserción se relaciona a continuación:

Tabla 54 Índice de deserción 2019-1

CÓDIGO PROGRAMA	PROGRAMA	FACULTAD	SEDE ACADÉMICA	CANTIDAD MATRICULADOS 2019-1	CANTIDAD DESERCIÓN 2019-1	ÍNDICE DE DESERCIÓN
501	ADMINISTRACION DE EMPRESAS	FACULTAD DE CIENCIAS ECONOMICAS	CIUDEDELA UNIVERSITARIA	1607	134	8,34
508	ADMINISTRACIÓN DE EMPRESAS TURISTICAS	FACULTAD DE CIENCIAS ECONOMICAS	CIUDEDELA UNIVERSITARIA	305	10	3,28
502	CONTADURIA PUBLICA	FACULTAD DE CIENCIAS ECONOMICAS	CIUDEDELA UNIVERSITARIA	1818	135	7,43
503	ECONOMIA	FACULTAD DE CIENCIAS ECONOMICAS	CIUDEDELA UNIVERSITARIA	656	52	7,93
504	TECNICO PROFESIONAL EN OPERACION TURISTICA	FACULTAD DE CIENCIAS ECONOMICAS	CIUDEDELA UNIVERSITARIA	313	37	11,82
507	TECNOLOGO EN GESTION TURISTICA	FACULTAD DE CIENCIAS ECONOMICAS	CIUDEDELA UNIVERSITARIA	327	10	3,06

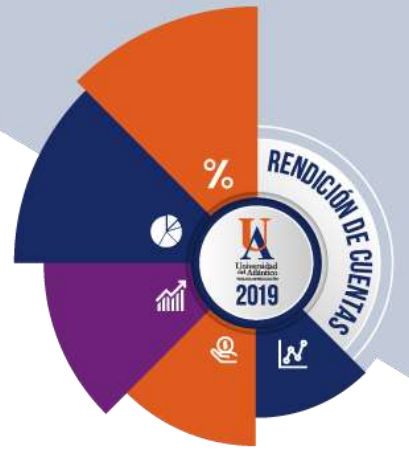
Fuente. Vicerrectoría de Bienestar Universitario

- **Ciencias de la Educación**

Tabla 55 Oferta académica pregrado facultad de Ciencias de la Educación

NIVEL	TÉCNICO	TECNOLÓGICO	UNIVERSITARIA	DOCTORADO	MAESTRÍA	ESPECIALIZACIÓN UNIVERSITARIA
Cantidad	-	-	10	1	1	1

Fuente. Dpto. Calidad en la Docencia



La Facultad, cuenta con 38 semilleros de investigación activos, de los cuales 25 son de los programas de Licenciatura y 13 son interdisciplinarios con otras facultades como la de Ciencias Humanas, Arquitectura, Bellas artes y Ciencias básicas.

Tabla 56 Grupos de investigación Facultad de Ciencias de la Educación

No.	NOMBRE GRUPO DE INVESTIGACIÓN	CATEGORIZACIÓN
1	Construyendo la academia	A
2	CEDINEP	C
3	Horizontes en Educación Matemáticas	C
4	GREDFICAD	C
5	Neurociencias del Caribe	A1
6	Territorio, Medio ambiente y Desarrollo	B
7	Equipo Caribe	B
8	GIMED	C
9	Música, Cultura y Tradición	B
10	Currículo, Formación y Saberes	C
11	INGLEX	A
12	ENL@CE	B
13	Inteligencia Espiritual y educación Transformadora	C
14	GECIT	A
15	GIDEPRLS	C

Fuente. Facultad de Ciencias de la Educación

En particular se socializó entre sus docentes y otras decanaturas la Convocatoria para publicación de artículos en la revista CEDOTIC Vol. 4. No. 1., enero-junio de 2019 cuyo



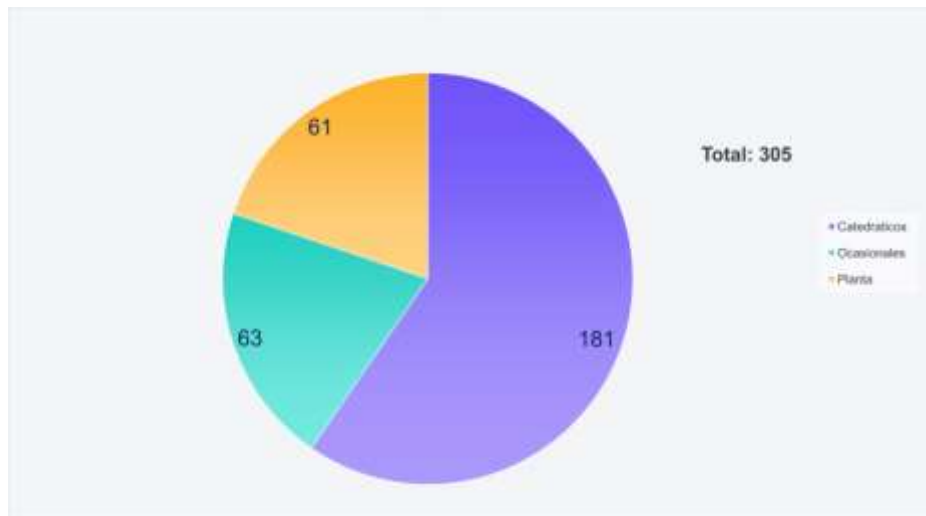
tema central fue Currículo y Educación inclusiva. Este nuevo número fue publicado en el mes de junio de 2019 con un total de 12 artículos de docentes investigadores adscritos a esta Facultad y de otras universidades.

Por otra parte, se encuentra vigente la primera Convocatoria Interna, que otorga apoyo económico para el desarrollo de trabajos de grado en investigación formativa – nivel pregrado y postgrado, en los que 18 investigadores se encuentran desarrollando los planes con sus estudiantes.

Esta unidad académica participó con 31 proyectos en el XVI Encuentro Departamental de semilleros de investigación Redcolsi 2019 Nodo Atlántico ‘Construyendo tejido social desde la investigación formativa’, de los cuales 20 fueron aprobados y se presentaron en el XXII Encuentro Nacional de Semilleros de Investigación en la Universidad de Santander y con 3 proyectos en la socialización de la primera convocatoria interna para el fortalecimiento de la Red Institucional de Semilleros de Investigación -2019. Así mismo, se obtuvo la publicación de 3 libros, 5 Capítulos de Libros resultados de Investigación, 12 artículos en revistas indexadas internacionales y 9 artículos en revistas indexadas nacionales.

La Facultad de Ciencias de la Educación cuenta con la vinculación de 61 docentes de planta, 63 docentes ocasionales y 181 docentes catedráticos para un total de 305 docentes.

Gráfica 18 Vinculación docente Facultad Ciencias de la Educación

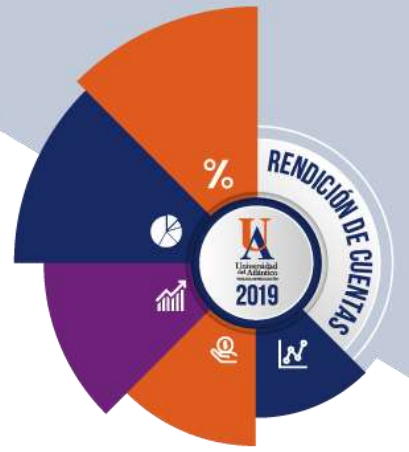


Fuente. Facultad de Ciencias de la Educación

La Facultad cuenta con 4 programas regionalizados CERES:

- Licenciatura en Matemáticas – Suan.
- Licenciatura en Biología y Química – Sabanagrande y Suan
- Licenciatura en Educación Infantil – Suan.
- Licenciatura en Lenguas Extranjeras – Suan.

Durante la vigencia de 2019, contó la movilidad entrante internacional de 9 docentes, y 15 docentes salidas nacionales. La Facultad oferta 12 diplomados y durante el mes de julio de 2019, se firmó el proyecto de consultoría ‘Fortalecimiento de las competencias básicas en las comunidades educativas de los establecimientos oficiales de los municipios no certificados del departamento del Atlántico’ en convenio con la Gobernación del Atlántico, con este proyecto se busca capacitar a estudiantes de los distintos municipios del Atlántico para mejorar sus competencias básicas.



Los Programas de la Facultad de Educación realizan semestralmente encuentros con egresados.

- *Ciencias Humanas*

Tabla 57 Oferta académica Facultad de Ciencias Humanas

NIVEL	UNIVERSITARIA	ESPECIALIZACIÓN UNIVERSITARIA
Cantidad	3	5

Fuente. Dpto. Calidad en la Docencia

Tabla 58 Población estudiantil Facultad Ciencias Humanas

PROGRAMA	MATRÍCULA ACADÉMICA					
	2017-1	2017-2	2018-1	2018-2	2019-1	2019-2
FILOSOFÍA	308	329	313	344	329	339
HISTORIA	278	285	274	291	277	288
SOCIOLOGÍA	347	342	340	366	338	353
MAESTRÍA EN LINGÜÍSTICA	19	24	10	16	14	12
MAESTRÍA EN LITERATURA HISPANOAMERICANA Y DEL CARIBE	13	17	12	14	9	4
MAESTRÍA ESTUDIO EN GÉNERO Y VIOLENCIA INTRAFAMILIAR	22	8	10	14	15	17
MAESTRÍA EN HISTORIA	13	18	17	17	8	10
MAESTRÍA EN FILOSOFÍA				17	14	22



TOTAL, ESTUDIANTES	1000	1023	976	1079	1004	1045
--------------------	------	------	-----	------	------	------

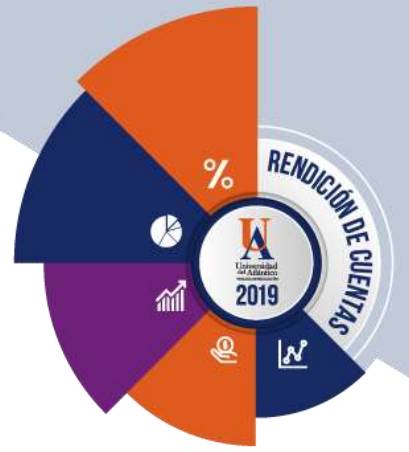
Fuente. Facultad de Ciencias Humanas

Los programas de Historia y Filosofía se encuentran a la espera de reacreditación, mientras que, los programas de Sociología, las Maestrías de Lingüística; Literatura Hispanoamericana y del Caribe; Estudios de Género y violencia intrafamiliar e Historia se encuentra a la espera de la acreditación.

En comparación con la convocatoria 781 de 2017 en los resultados preliminares en la convocatoria 833 de 2018, 3 grupos de investigación subieron a categoría A, 3 más subieron B, 10 mantuvieron la categoría y uno bajó de A1 a A, para un total de 17 grupos categorizados por Colciencias de los 20 existentes en esta unidad académica.

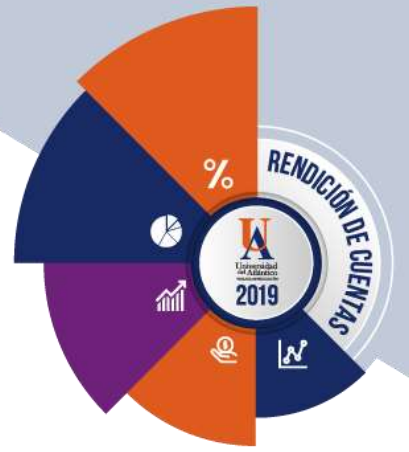
Tabla 59 Revistas Facultad de Ciencias Humanas

REVISTAS	PUBLINDEX	SCOPUS	SCIMAGO JOURNAL RANK	SCIELO COLOMBIA	REDALYC	LATINDEX	CLAS E	DIALNET	REDIB	DOAJ
Revista Historia Caribe	Categoría C	✓	✓	✓	✓	✓	✓	✓		✓
Cuadernos de Literatura del Caribe e	Categoría C					✓		✓	✓	✓



Hispanoamé rica										
Amauta	-					✓	✓	✓	✓	
Collectivus	-							✓	✓	✓

Fuente. Facultad de Ciencias Humanas

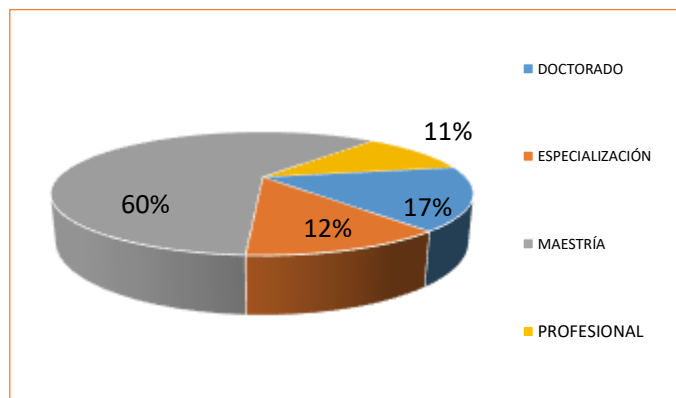


Gráfica 19 Inversión Interna en proyectos de investigación de los Grupos de la FCH



Fuente. Facultad de Ciencias Humana

Gráfica 20 Formación docentes de Facultad

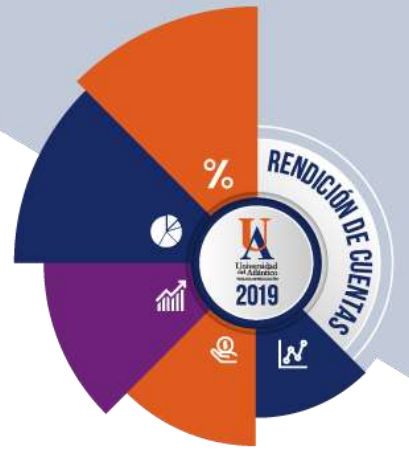


Fuente. Facultad de Ciencias Humanas

Tabla 6o Movilidad Docente Facultad de Ciencias Humanas

NACIONAL	INTERNACIONAL
11	16

Fuente. Facultad de Ciencias Humanas



Para dar respuesta al indicador de deserción, incluido en el programa de permanencia y graduación estudiantil, se diseñó una encuesta para medir las causas de este escenario. Esta se encuentra en desarrollo para ser aplicada a los estudiantes desertores desde el último período académico matriculado, 2018-1.

Tabla 61 Egresados Facultad Ciencias Humanas

PROGRAMA	AÑO PRIMERA PROMOCIÓN	TOTAL, GRADUADOS POR PROGRAMA
Filosofía	2001	328
Historia	2002	288
Sociología	2007	287
Maestría en Literatura	2013	49
Maestría en Lingüística	2013	52
Maestría en Estudio en Género y Violencia Intrafamiliar	2017	43
Maestría en Historia	2019	14
TOTAL		1061

Fuente. Facultad de Ciencias Humanas

- *Ciencias Jurídicas*

La Facultad de Ciencias Jurídicas actualmente cuenta con un programa de pregrado y 3 de postgrado de la siguiente manera:

- Programa de Derecho RRC 014300 11 de diciembre de 2019



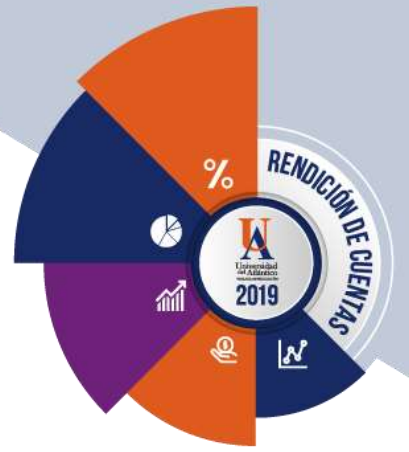
- ✚ Especialización de Derecho Laboral y Seguridad Social RC 17738 06 de diciembre de 2013
- ✚ Maestría en Protección Social RC 015512 18 de diciembre de 2019
- ✚ Maestría en Investigaciones Jurídicas y Socio Jurídicas RC 015283 18 de diciembre de 2019.

Para el periodo 2019-2 el Programa de Derecho tuvo 2.083 estudiantes matriculados en su jornada extendida. El Programa de Especialización en Derecho Laboral y Seguridad Social para el periodo 2019-2, tuvo 29 estudiantes matriculados. Los Programas de Maestrías, actualmente se encuentran ofertados por el Departamento de Postgrados; esperamos contar con estudiantes matriculados para el periodo 2020-1.

La Facultad, cuenta con 15 semilleros de investigación adscritos a los siguientes grupos

Tabla 62 Grupos de investigación categorizados en Colciencias Facultad de Ciencias Jurídicas

GRUPO DE INVESTIGACIÓN	LÍDER DEL GRUPO	CATEGORIA ANTE COLCIENCIAS			
		Convocatoria 693 de 2014	Convocatoria 737 de 2015	Convocatoria 781 de 2017	Convocatoria 833 de 2018
INVIUS	Jairo Contreras Capella	A	A	A	A
DEPCIPE	María Andrea Bocanegra	*	*	C	C
DERECHO Y TERRITORIO	Claudia Rodríguez Albor	NC	NC	C	C



TERRITORIO, MEDIO AMBIENTE Y DESARROLLO (Interfacultades Arquitectura – Ciencias Jurídicas)	Kelly Johanna Escobar Jiménez	C	C	B	B
---	-------------------------------	---	---	---	---

Fuente. Facultad de Ciencias Jurídicas

Tabla 63 Docentes Facultad de Ciencias Jurídicas

	DOCTORES	MAGÍSTER	ESPECIALISTA	PREGRADO
Hombres	12	26	24	1
Mujeres	2	17	5	1
Total	11	4	2	1

Fuente. Facultad de Ciencias Jurídicas

Tabla 64 Ingresos seminarios Facultad de Ciencias Jurídicas

SEMINARIOS	TOTAL, MATRICULADOS FINAL DEL	TOTAL, RECAUDO 2019
	SEGUNDO SEMESTRE	
Sep. en Derecho Civil I	56	\$ 11.247.750
Sep. en Derecho Civil II	60	\$ 12.058.050
Sep. en Derecho Laboral	60	\$ 13.055.105
Sep. en Derecho Político	65	\$ 13.060.350
Sep. en Derecho Penal	42	\$ 8.325.000
Total, matriculados y Recaudo	278 estudiantes	\$ 57.746.255

Fuente. Facultad de Ciencias Jurídicas



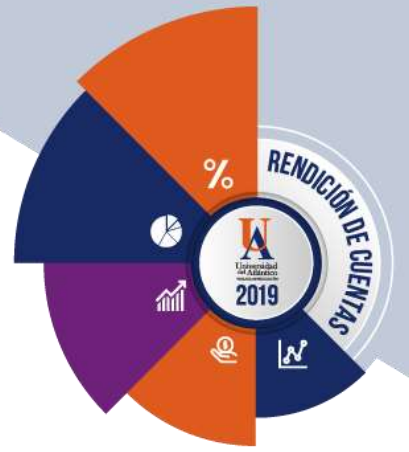
Durante el 2019 se realizaron dos (2) convenios de cooperación académica Internacional, así:

- ✚ Universidad Bernardo O´Higgins de Chile
- ✚ Universidad Santa María de Brasil

Participación en redes

- ✚ RUNDIS y el relanzamiento de la RED de Consultorios jurídicos colombianos.
- ✚ SENALMAR: Organización del Congreso Internacional que se realizará en octubre de 2019
- ✚ COMITÉ TECNICO NACIONAL DE CULTURA MARÍTIMA, la facultad participó en la estructuración concreción del plan de trabajo 2019-2020
- ✚ RED SOCIOJURIDICA, la facultad participa en el proyecto de investigación LAS ORGANIZACIONES FEMINISTA Y LAS TRABAJADORAS SEXUALES MIGRANTES EN LA CIUDAD DE BARARNQUILLA COLOMBIA”
- ✚ International Ocean Institute, Se participó y lideró la ejecución del curso de Gobernanza Oceánica en enero de 2019, que contó con la participación de conferencista y asistentes Internacionales
- ✚ Instituto Interamericano de Derechos Humanos, se realizó un diplomado en Derechos Humanos (Migraciones) que contó con la participación de Miembros del Instituto Interamericano de Derechos Humanos.

Con el objetivo de seguir fortaleciendo la relación con nuestros egresados, la Facultad de Ciencias Jurídicas para el periodo académico 2019-2, realizó la socialización del proyecto de reforma curricular con los egresados del Programa de Derecho. Evento el



cual fue realizado en el Centro de Convenciones de la *alma máter* y que contó con la participación de algunos de nuestros egresados que hoy día se destacan por su labor e intelectualidad.

- **Ingeniería**

Tabla 65 Oferta Académica de la Facultad de Ingeniería

NIVEL	TÉCNICO	TECNOLÓGICO	UNIVERSITARIA	MAESTRÍA	ESPECIALIZACIÓN UNIVERSITARIA
Cantidad	1	1	4	3	2

Fuente. Dpto. Calidad en la Docencia

De igual manera, en el semestre 2019-2 mediante el Consejo de Facultad No. 27 se dio aval previo a los siguientes programas académicos, para iniciar con los estudios de factibilidad y la construcción de los documentos maestros; en una primera etapa la cual se espera se consolide en el año 2020, así:

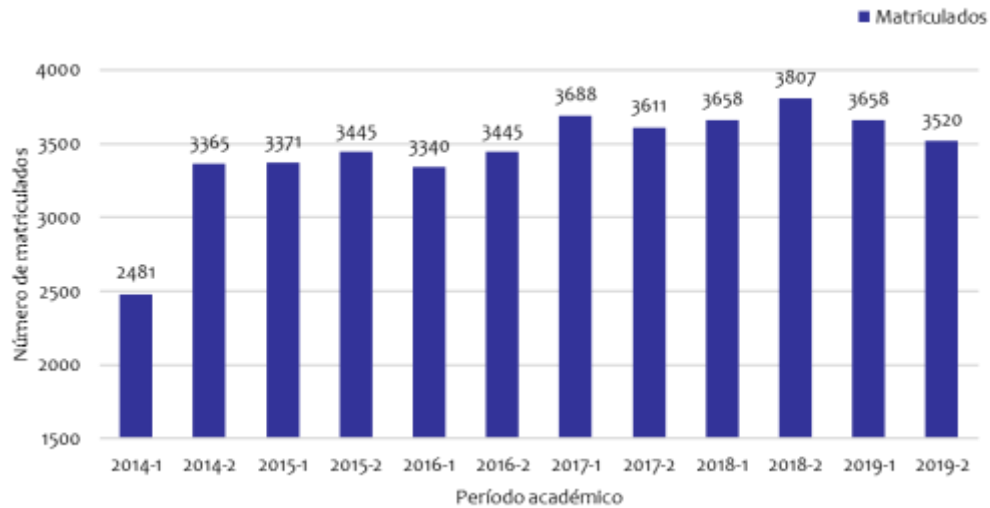
Tabla 66 Propuesta nuevos programas académicos de Pregrado para la Facultad de Ingeniería

No.	NOMBRE DEL PROGRAMA ACADÉMICO PROPUESTO	RESPONSABLE
1	Ingeniería Civil	Contrato externo
2	Ingeniería de Software	Ing. Alberto Redondo e Ing. Ernesto Díaz
3	Ingeniería Electromecánica	Ing. Alfonso Rodríguez e Ing. Lisandro Vargas

Fuente. Consejo de Facultad



Gráfica 21 Población estudiantil Facultad de Ingeniería



Fuente. Departamento de Admisiones y Registro Académico, 2019-2

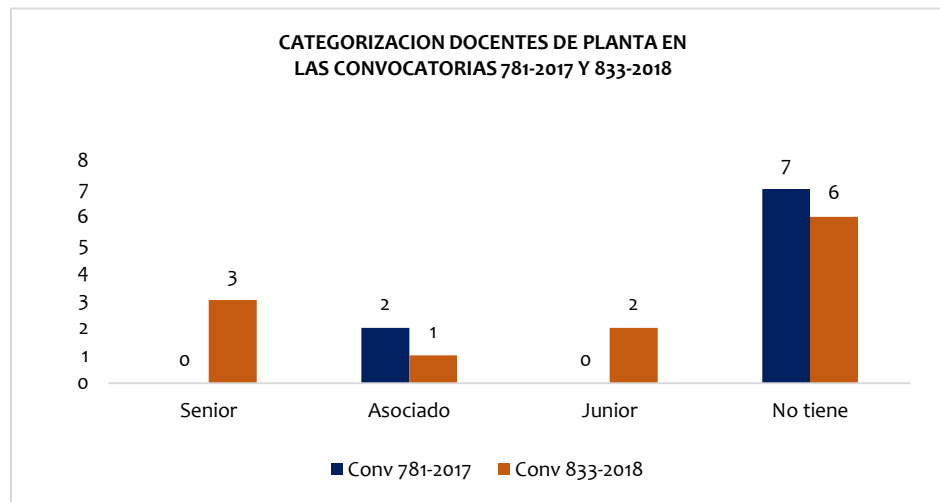
Tabla 67 Resultados de la categorización de grupos de investigación según convocatoria 833-2018 de Colciencias en la Facultad de Ingeniería

GRUPO DE INVESTIGACIÓN	CAT 781-2017	CAT 833-2018
Investigación en Materiales, Procesos y Tecnologías de fabricación – IMTEF	A	B
Grupo de Investigación Agroindustrial GIA	C	C
Procesos Químicos y Bioquímicos Sostenibles (PROQUIBIOS)	B	B
Bioprocesos	B	C
Diseño de Sistemas mecánicos y Robóticos para la Producción Industrial – DIMER	C	C
Gestión de la Calidad	C	C
Gestión Eficiente de Energía, Kaí	A	A1
Ingeniería, Investigación e Innovación para el Desarrollo (3i+d)	B	B
Grupo de Investigación en Simulación de procesos y transformación del carbón	C	C
COMFORMAT	C	C

Fuente. Coordinación Misional de Investigaciones Facultad Ingeniería



Gráfica 22 Categorizaciones docentes de planta en las convocatorias 781-2017 y 833-2018



Fuente. Coordinación Misional de Investigaciones Facultad Ingeniería

Los semilleros de investigación de la facultad presentaron 19 investigaciones, de las cuales, 15 fueron calificados entre meritorios y sobresalientes en XVI Encuentro Departamental de Semilleros de Investigación RedCOLSI - Nodo Atlántico.

Para el período 2019-2 la Facultad de Ingeniería presentó 8 proyectos en eventos locales y regionales de Semilleros de Investigación. También, participó en la Convocatoria Interna para Fortalecimiento de Grupos de Investigación a través de Proyectos de los Investigadores de la Universidad del Atlántico – 2019 y en la primera Convocatoria Interna para el Fortalecimiento de la Red Institucional de Semilleros de Investigación - 2019, en las dos convocatorias participaron 25 proyectos entre Proyectos Semilleros como de Investigadores y 4 libros por parte de los grupos de la Facultad de Ingeniería; además obtuvo 2 patentes.



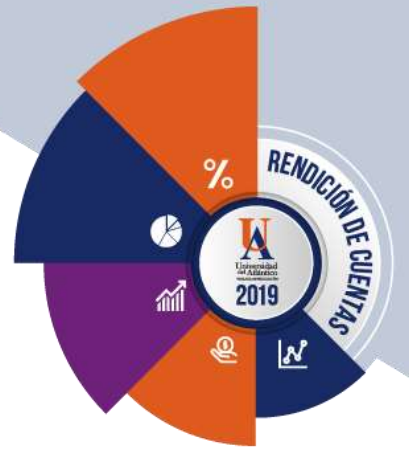
Durante este período, se llevaron a cabo 8 eventos científicos. En relación con las actividades de publicación de la Facultad de Ingeniería, consiguió la publicación del capítulo de un libro, 48 publicaciones en revistas y proyectos con financiación externa, 136 actividades coordinadas con la facultad y 100 participantes en RUTA E Versión 3.0 y 2 en Taller con Regionalización – Regionalización – Facultad de Ingeniería.

En relación con el Programa UA Emprende, 13 proyectos de emprendimientos apoyados y/o impulsados a través del programa UA Emprende al año: 4 en ideación, 2 en investigación, 3 en prototipado y 4 en comercialización.

Tabla 68 Estudiantes en práctica profesional año 2019 Facultad de Ingeniería

CONSOLIDADO DE ESTUDIANTES EN PRÁCTICAS PROFESIONAL AÑO 2019			
ING. QUÍMICA	ING. INDUSTRIAL	ING. AGROINDUSTRIAL	ING. MECÁNICA
80	100	35	91

Fuente. Coordinación Misional de Extensión y Proyección Social

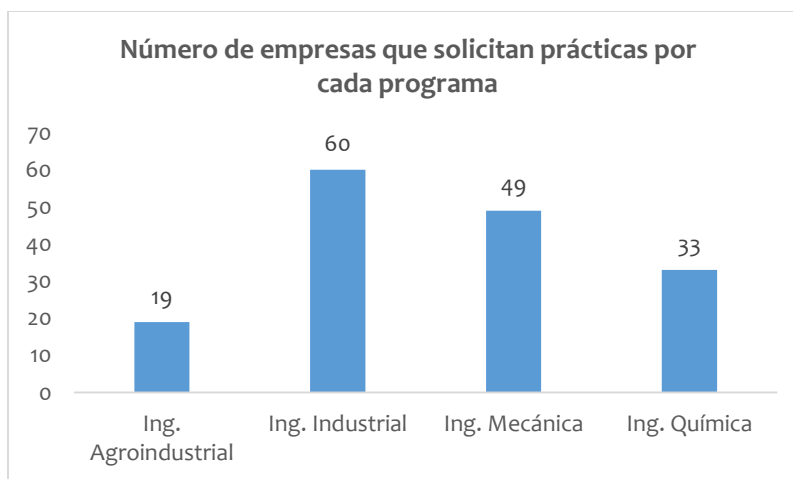


Gráfica 233 Movilidad Saliente Investigativa por Grupo de Investigación Facultad de Ingeniería

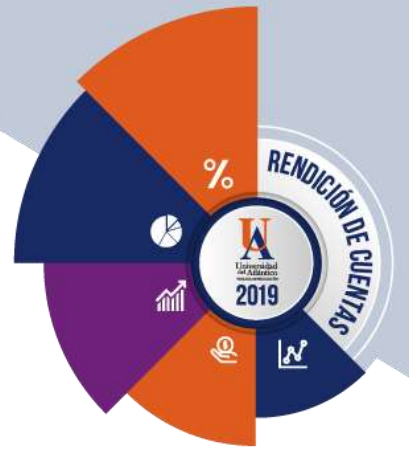


Fuente. Facultad de Ingeniería

Gráfica 24 Empresas que solicitan prácticas por cada programa



Fuente. Coordinación Misional de Extensión y Proyección Social



Gráfica 25 Movilidad Saliente Investigativa por destino Facultad de Ingeniería



Fuente. Facultad de Ingeniería

Tabla 69 Movilidad Académica de Docentes

PROGRAMA	ENTRANTE		SALIENTE	
	NACIONAL	INTERNACIONAL	NACIONAL	INTERNACIONAL
INGENIERÍA QUÍMICA				
INGENIERÍA INDUSTRIAL			3	2
INGENIERÍA MECÁNICA			1	
INGENIERÍA AGROINDUSTRIAL		1		
TOTAL	0	1	4	2

Fuente. Facultad de Ingeniería

La Facultad de Ingeniería, ha venido fortaleciendo su planta profesoral de alta calidad, y es así como en el 2019, la conforma 130 docentes; de los cuales el 75% tienen formación de maestría y doctorado; cómo se puede evidenciar en la Tabla 70.

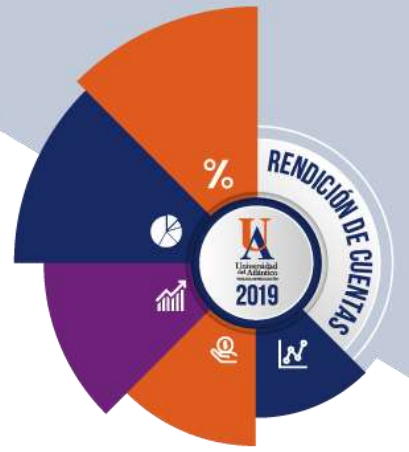


Tabla 70 Docentes de Ingeniería por formación y dedicación

DEDICACIÓN/FORMACIÓN	POSDOCTORADO	DOCTORADO	MAESTRÍA	ESPECIALIZACIÓN	PROFESIONAL	TOTAL
Hora cátedra	0	7	33	24	0	64
Medio Tiempo	2		1			3
Tiempo Completo		17	40	4	2	63
TOTAL, GENERAL	2	24	74	28	2	130

Fuente. Facultad de Ingeniería

Asimismo, de la planta docente que conforma la Facultad de Ingeniería, se encuentra que el 48% de los docentes, tienen dedicación de tiempo completo; el 49% son docentes catedráticos y el restante 3% son docentes de medio tiempo.

Tabla 71 Resultados 2018 Pruebas SABER PRO de la Facultad de Ingeniería

	INGENIERÍA QUÍMICA		INGENIERÍA MECÁNICA		INGENIERÍA INDUSTRIAL		INGENIERÍA AGROINDUSTRIAL	
	Programa	G. Referencia	Programa	G. Referencia	Programa	G. Referencia	Programa	G. Referencia
Competencias Ciudadanas	151	145	149	145	149	145	146	145
Comunicación Escrita	159	149	153	149	153	149	154	149
Inglés	177	158	176	158	176	158	171	158
Lectura Crítica	169	154	163	154	163	154	165	154
Razonamiento cuantitativo	184	169	180	169	180	169	169	169
Superior al grupo de referencia	4		3		3		2	
Similar al grupo de referencia	1		2		2		3	
Inferior al grupo de referencia	0		0		0		0	

Fuente. Departamento de Calidad Integral en la Docencia



Durante el periodo 2019 - 2 se han realizado estrategias comunicativas y acciones para el fomento para el cumplimiento de las metas propuestas. Se cuenta con una cartelera para la publicación de todas las actividades de Bienestar Universitario, correo electrónico y visitas a los salones para socializar la información pertinente a los programas y estrategias de Bienestar Universitario.

A continuación, se presenta el número de estudiantes reportados en bajo rendimiento.

Tabla 72 Estudiantes reportados en bajo rendimiento Facultad de Ingeniería

PROGRAMA	TOTAL
Ingeniería Química	188
Ingeniería Agroindustrial	100
Ingeniería Industrial	224
Ingeniería Mecánica	200
TOTAL	712

Fuente. Coordinación Misional Bienestar Facultad Ingeniería

- **Nutrición y Dietética**

Tabla 73 Oferta académica y matriculados por programa, Facultad de Nutrición y dietética

NIVEL	TÉCNICO	TECNOLÓGICO	UNIVERSITARIA	MAESTRÍA	ESPECIALIZACIÓN UNIVERSITARIA	ESPECIALIZACIÓN TECNOLÓGICA
Cantidad	1	1	1	1	1	1

Fuente. Dpto. Calidad en la Docencia



Tabla 74 Grupos y líneas de investigación que apoyan al Programa de Nutrición y Dietética

No.	GRUPO DE INVESTIGACIÓN	LÍNEAS DE INVESTIGACIÓN
1	GRIINSAN	✓ Seguridad Alimentaria y Nutricional
2	GINHUM	<ul style="list-style-type: none"> ✓ Caracterización fisicoquímica y del valor nutricional de los alimentos ✓ Desarrollo de ingredientes bioactivos y alimentos funcionales ✓ Desarrollo de nuevos productos e inocuidad de alimentos ✓ Nutrición y alimentación humana

Fuente. Vicerrectoría de Investigación, Extensión y Proyección Social de la Universidad del Atlántico

El programa cuenta con dos (2) grupos de investigación, avalados por la universidad y reconocidos ante Colciencias: Grupo de Investigación GRIINSAN, categoría B y Grupo de Investigación GINHUM, Categoría B.

En el evento “Encuentro Nacional de Semilleros” realizado en Valledupar en el año 2019, la Facultad de Nutrición y Dietética tuvo una participación intensiva representada por un total de 10 proyectos de investigación presentados, de estos, 5 trabajos de investigación fueron presentados por estudiantes de la Facultad pertenecientes al semillero ALFA del grupo de investigación GRIINSAN; 4 trabajos de investigación fueron presentados por estudiantes de la Facultad pertenecientes al semillero GINHUM del grupo de investigación del mismo nombre y 1 trabajos fueron presentados por estudiantes del semillero PCIS también del mismo grupo.

A continuación, se relacionan los proyectos presentados a la convocatoria interna para fortalecimiento de grupos de investigación.



Tabla 75 Proyectos presentados a la convocatoria interna para fortalecimiento de grupos de investigación

NO.	GRUPO DE INVESTIGACIÓN
1	GRIINSAN
2	GRIINSAN
3	GRIINSAN
4	GINHUM
5	GINHUM
6	GINHUM

Fuente. Vicerrectoría de Investigaciones, Extensión y Proyección Social

El programa de Nutrición y Dietética en el 2019 cuenta con (09) docentes de vinculación indefinida, tiempo completo quienes son los que integran los diferentes comités misionales que dan soporte al proyecto curricular del programa; éstos son: Comité Curricular, Comité de Bienestar, Comité de Proyección Social y Extensión y Comité de Investigación.

La Universidad del Atlántico ha establecido políticas orientadas al desarrollo integral de sus docentes; es así como, mediante Resolución Rectoral No. 000667 del 3 de mayo de 2017 se crea el Programa de Desarrollo Docente.

Tabla 76 Participación de los profesores del programa en capacitación de desarrollo profesoral en el año 2019

AÑO	PROGRAMA DE DESARROLLO PROFESORAL	NÚMERO DE PROFESORES
2019	Ingles A1	7
	Ingles A2	2
	Ingles B1	1



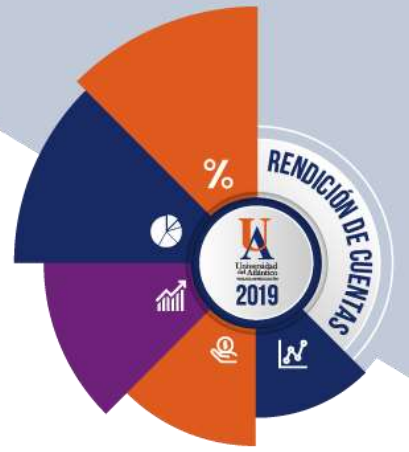
AÑO	PROGRAMA DE DESARROLLO PROFESORAL	NÚMERO DE PROFESORES
	Ingles B2	2
	Capacitación de Apropiación Renata	1
	Diseño de Técnicas e Instrumentos de Evaluación	3
	Emprendimiento	2
	Metodología para la Redacción Competencias e Indicadores de Logros	2
	Rediseño Curricular de Sílabos	5
	Sicvi avanzado	28
	Sicvi	31

Fuente. Programa de Nutrición y Dietética.

El Programa, a través de la extensión y proyección social, se proyecta en el contexto de las Prácticas Formativas (de las áreas de Nutrición Clínica, Alimentos y Nutrición Pública), los cursos prácticos-teóricos, las consultorías, la participación en eventos científicos, y las alianzas con la industria alimenticia y farmacológica, constituyendo las herramientas que generan el insumo necesario para que el educando y el profesional se proyecte proactivamente como agente de cambio en un entorno real y dinámico.

Tabla 77 Convenios de la Facultad de Nutrición y Dietética

NO.	ENTIDAD	MARCO NACIONAL / INTERNACIONAL	OBJETO
1	Programa Mundial de alimentos	Nacional	Convenio Prácticas profesionales
2	Fundación semillas de Prosperidad	Nacional	Convenio Prácticas profesionales



NO.	ENTIDAD	MARCO NACIONAL / INTERNACIONAL	OBJETO
3	Convenio institucional con el Instituto Colombiano de Bienestar Familiar (ICBF)	Nacional	Convenio Prácticas profesionales
4	E.S.E hospital universitario Fernando Troconis (Julio Méndez Barreneche)	Nacional	Convenio Docencia servicio
5	Nutrimos y Servimos S.A.S	Nacional	Convenio de Prácticas Profesionales
6	Cooperativa de productores d leche APROLESUR		Convenio de Prácticas Profesionales
7	Acceso a la oferta Local	Nacional	Convenio de Prácticas Profesionales
8	Fundación Barranquilla Solidario	Nacional	Convenio de Prácticas Profesionales

Fuente. Programa de Nutrición y Dietética.

Tabla 78 Actividades desarrolladas por el programa de Nutrición y dietética

ACTIVIDADES DESARROLLADAS	GRUPO POBLACIONAL						
	ATENDIDOS 2013-1 AL 2019-1						
	INFANTES	ADOLESCENTES	JÓVENES	ADULTOS	PADRES	DOCENTES	TOTAL
Atención Nutricional	25.120	7.762	1.914	20.104	99	38	55.037
Vigilancia Alimentaria	8.530	646	690	2.959	78	0	12.903
Educación Nutricional	22.085	6.318	5.555	8.830	2.750	526	46.064
Total							114.004

Fuente. Programa de Nutrición y Dietética.

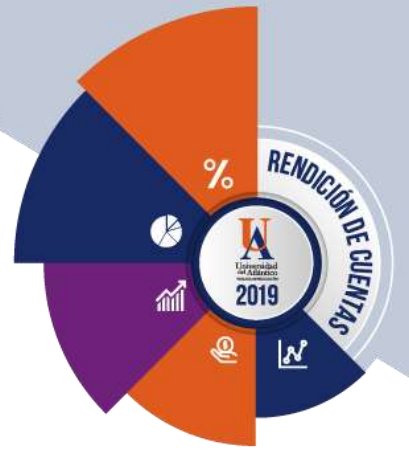


Desde el programa de Nutrición y dietética se han desarrollado las siguientes actividades para promover la Salud de Bienestar Universitario

- Atención Nutricional a la Comunidad Universitaria
- Semana de la Salud
- Actividades de Desparasitación
- Asesoría Sexual y Reproductiva
- Capacitación a estudiantes sobre Sexualidad Sana y Planificación Familiar
- Participación a la creación de la sala apoyo a la lactancia materna
- Capacitación de 3 estudiantes en la implementación de los servicios en Atención de Salud Amigable
- Apoyo a la permanencia Estudiantil
- Campaña de Prevención de la Diabetes

Finalmente, La Facultad de Nutrición y Dietética realizó durante el 2019 diferentes actividades dirigidas a sus egresados, entre los que se listan:

- IX Encuentro de Egresados de la Facultad de Nutrición y Dietética
- Día del Nutricionista-Dietista
- Imposición de insignias a los estudiantes de último Semestre
- Encuentro de Egresados de los Programas Técnicos y Tecnólogos
- Despedida estudiantes que culminan su formación profesional
- Conformación Asociación de Egresados ASONDUA



- *Química y Farmacia*

Gráfica 26 Oferta académica Facultad de Química y Farmacia

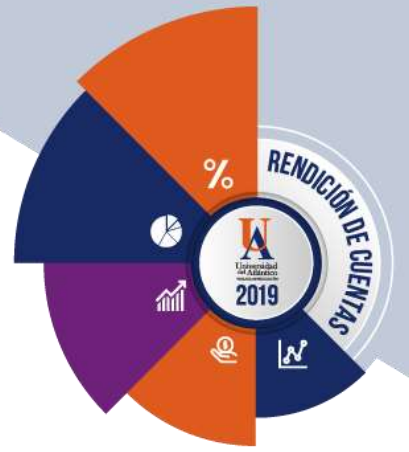


Fuente. Facultad de Química y Farmacia

Los resultados de la Convocatoria Nacional para el reconocimiento y medición de Grupos de Investigación, Desarrollo Tecnológico o de Innovación y para el reconocimiento de investigadores del Sistema Nacional de Ciencia, Tecnología e Innovación – SNCTel, 2018 (Convocatoria 833 de Minciencias), ha clasificado los grupos de investigación de la Facultad de Química y Farmacia como lo muestra la siguiente Tabla 79.

Tabla 79 Grupos de investigación de la Facultad de Química y Farmacia

NOMBRE GRUPO DE INVESTIGACIÓN	CATEGORÍA
-------------------------------	-----------



Grupo Inmunología y Biología Molecular (INFARMA)	C
Grupo Max Planck	C
Control y Tecnología Farmacéutica (GITECFAR)	C
Administración y Gestión Farmacéutica (A&GF)	C
Farmacia Asistencial y Farmacología (GIFAF)	A
Fitoquímica (GIF)	N.R.
Grupo de Investigación en Toxicología, Alimentos, Química e Inmunología (GITOXALQI)	C

Fuente. Archivos Comité Misional de Investigación de la Facultad de Química y Farmacia 2019

Gráfica 27 Comparación en la categorización de los grupos de investigación de la Facultad de Química y Farmacia durante los últimos tres años.



Fuente. Archivos Comité Misional de Investigación de la Facultad de Química y Farmacia 2019



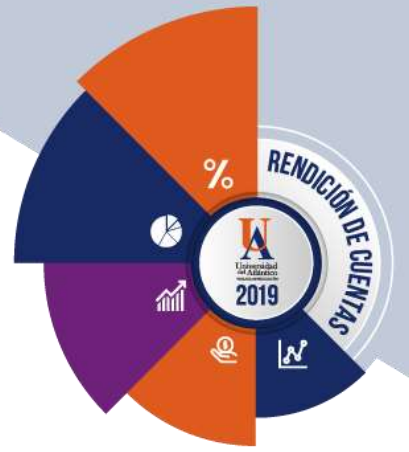
La Figura muestra la evolución que ha tenido la categorización de los grupos de investigación en los últimos tres (3) años, donde se observa que se ha mantenido el porcentaje de grupos en categoría C, del mismo modo, en el 2017 y 2018 los grupos con categoría B permanecieron constantes, mientras que en el 2019, el porcentaje se ubicó en 0%, esto se debe a que uno de ellos pasó de categoría B a categoría A; también se observa que en el 2019 el 14% de los grupos de investigación está catalogado en categoría A. Por otro lado, la convocatoria 833 reconoció a los docentes relacionados en la Tabla 83, en las categorías Investigador Asociado y Junior.

Tabla 80 Clasificación de los docentes de la Facultad de Química y Farmacia

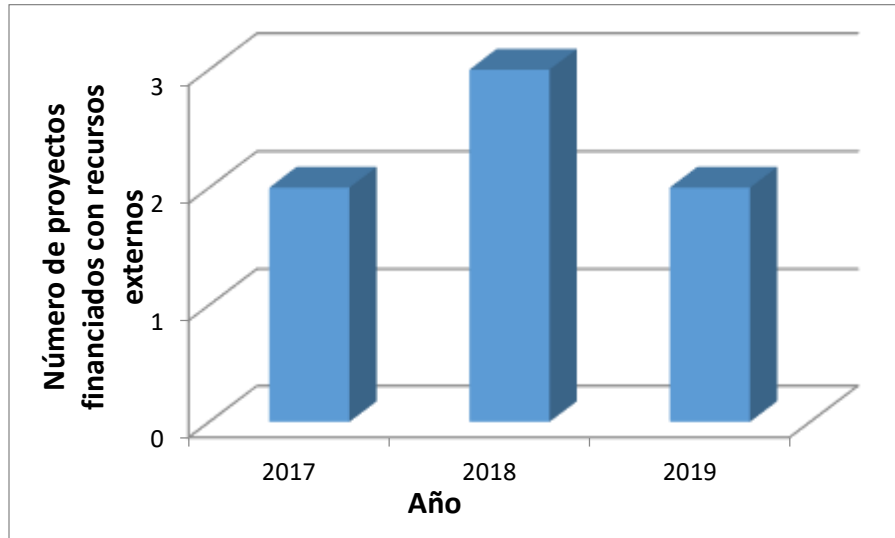
DOCENTE INVESTIGADOR	CLASIFICACIÓN
Samir José Bolívar González	Investigador Junior
José Francisco Castro Bolívar	Investigador Junior
Yina Pájaro González	Investigador Asociado

Fuente. Archivos Comité Misional de Investigación de la Facultad de Química y Farmacia 2019

El número de proyectos financiados con recursos externos ha variado en los últimos tres años, la Gráfica 28 lo reporta.

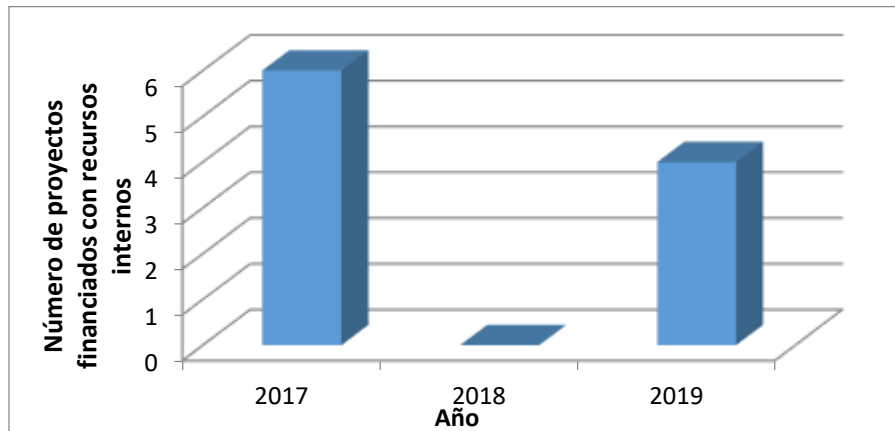


Gráfica 28 Número de proyectos financiados con recursos externos



Fuente. Archivos Comité Misional de Investigación de la Facultad de Química y Farmacia 2019

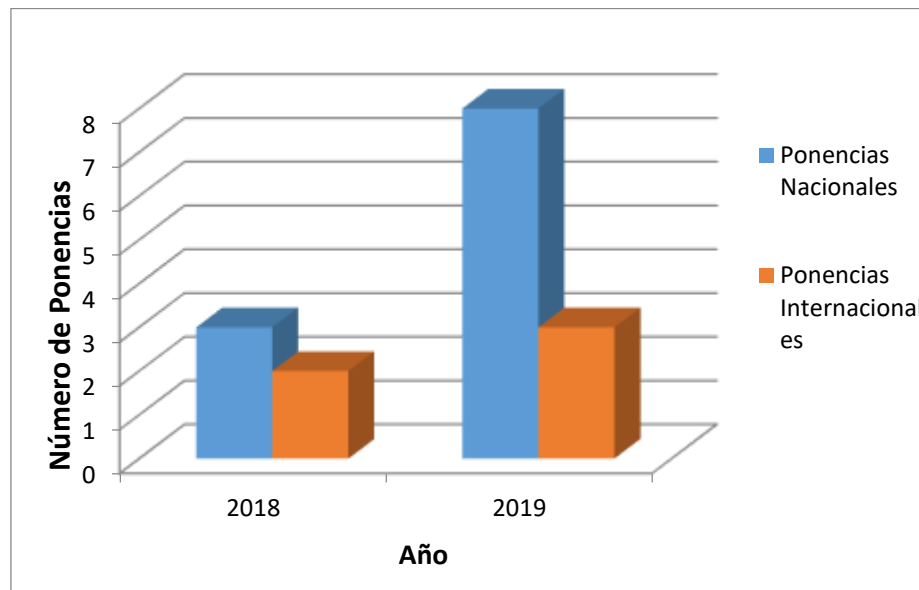
Gráfica 29 Número de proyectos financiados con recursos internos



Fuente. Archivos Comité Misional de Investigación de la Facultad de Química y Farmacia 2019

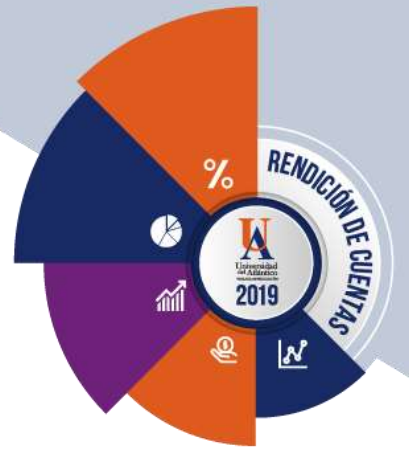


Gráfica 30 Número de ponencias nacionales e internacionales en los últimos años

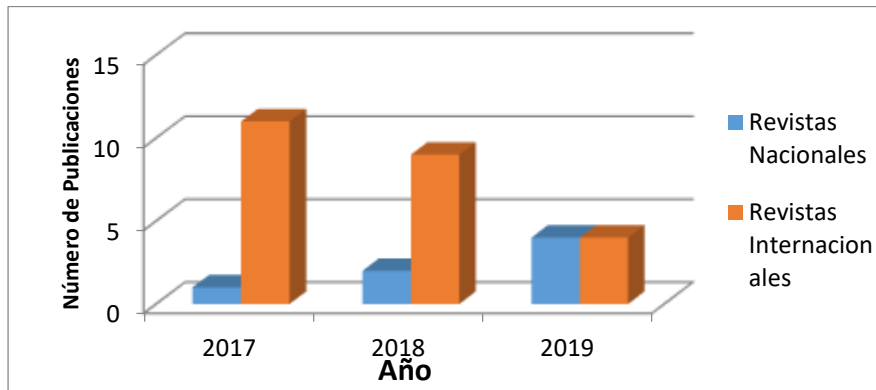


Fuente. Archivos Comité Misional de Investigación de la Facultad de Química y Farmacia 2019

La siguiente gráfica muestra la evolución en el número de artículos publicados en los últimos tres (3) años, se observa a cierre del periodo académico del 2019-2, que en la Facultad de Química y Farmacia se publicaron cuatro (4) artículos científicos en revistas nacionales indexadas y cuatro (4) en revistas internacionales, mostrando el número más alto de publicaciones nacionales de los últimos tres años; sin embargo, se observa que el número de publicaciones internacionales ha disminuido, una razón, es la interrupción de las clases y el desempeño anormal de las actividades académicas durante el 2018 y el 2019 debido a los dos paros estudiantiles, ocasionando retrasos en la obtención de resultados de los proyectos de investigación que serán publicados.

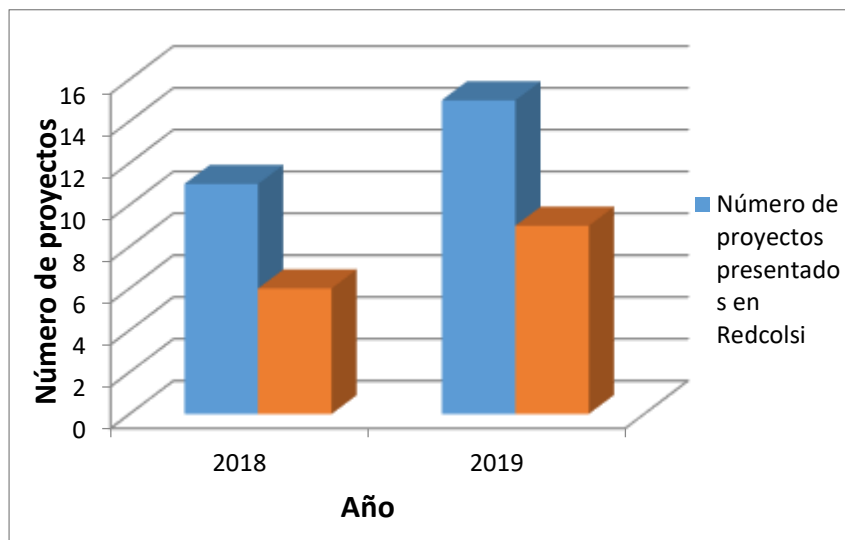


Gráfica 31 Número de publicaciones en revistas nacionales e internacionales en los últimos tres años

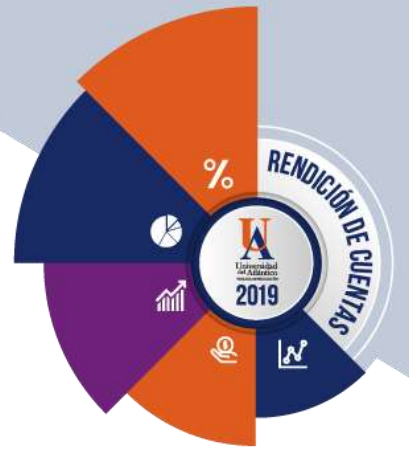


Fuente. Archivos Comité Misional de Investigación de la Facultad de Química y Farmacia 2019

Gráfica 32 Número de proyectos presentados en el Encuentro Departamental de Semilleros de Investigación en el 2018 y 2019

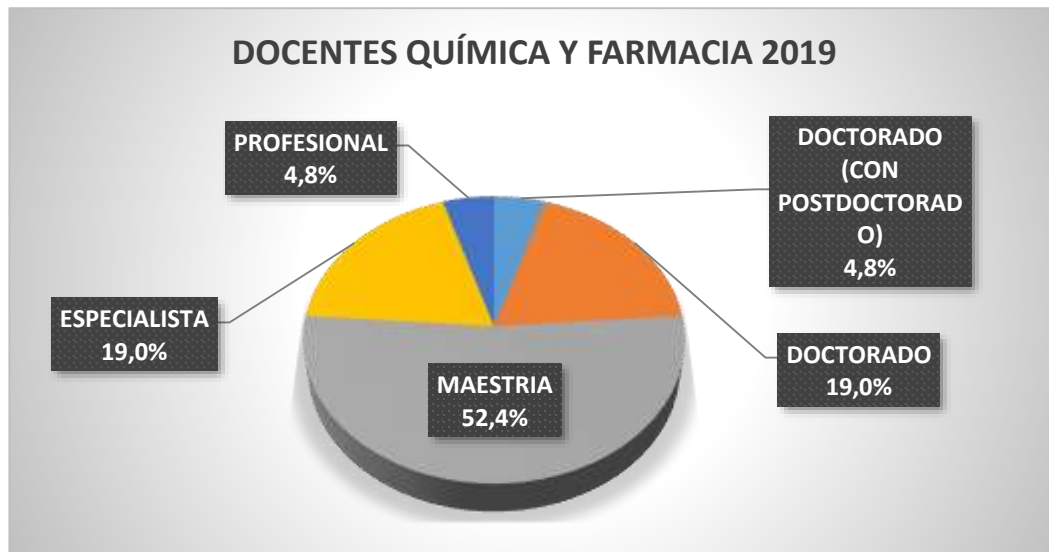


Fuente. Archivos Comité Misional de Investigación de la Facultad de Química y Farmacia 2019



La Facultad de Química y Farmacia posee una planta docente con un alto nivel especializado en las distintas áreas de formación del programa de Farmacia. En el 2019, el número de docentes de la Facultad de Química y Farmacia fue de 17 docentes de carrera, 4 docentes tiempo completo ocasional y un (1) docente hora cátedra de planta.

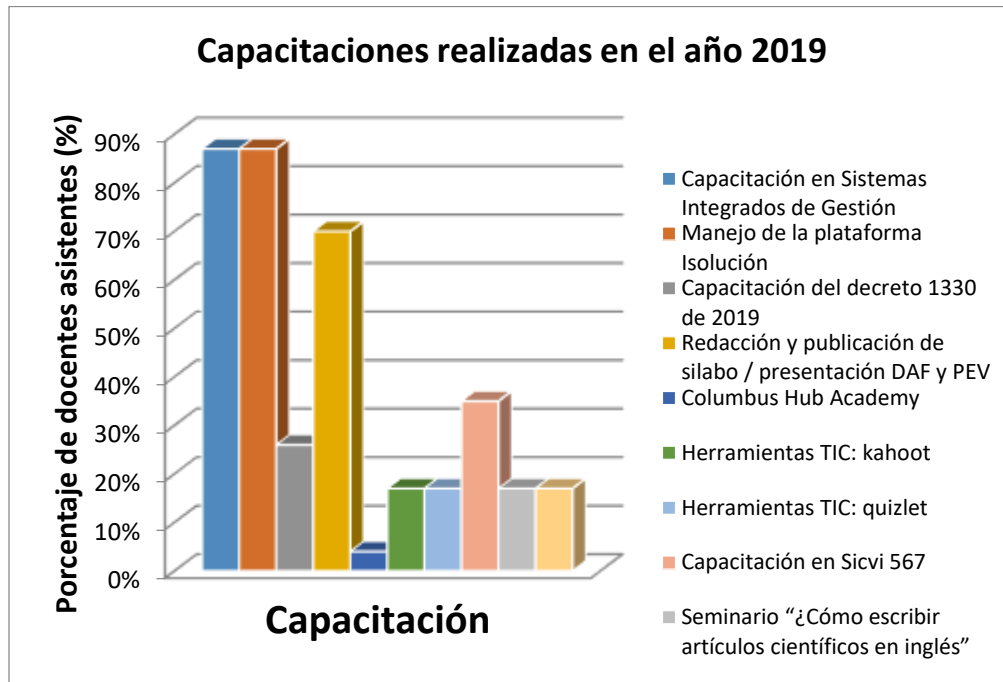
Gráfica 33 Formación académica de los docentes de la Facultad de Química y Farmacia



Fuente. Archivos Comité Misional de Investigación de la Facultad de Química y Farmacia 2019



Gráfica 34 Sesiones de capacitaciones ejecutadas durante el periodo académico 2019.



Fuente. Archivos Comité Misional de Investigación de la Facultad de Química y Farmacia 2019

2.3. Relaciones Universidad y sociedad, vinculación con el entorno

En esta línea estratégica Relaciones Universidad y sociedad, vinculación con el entorno, se destacan los indicadores que tienen un alto impacto institucional, los cuales serán la línea base para los retos que se emprendan a nivel institucional en lo relacionado a Relación Universidad - Estado – Empresa, vinculación con los egresados, apropiación social del conocimiento e internacionalización.



2.3.1. Relación Universidad - Estado – Empresa

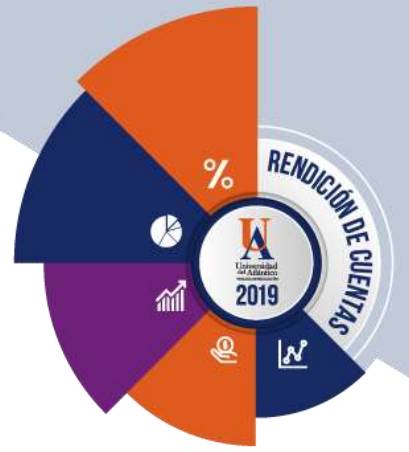
- Convenios

La gestión de convenios, como proceso de apoyo en la materialización de alianzas con el sector externo, es uno de los principales indicadores del fortalecimiento de la relación Universidad – Empresa-Estado. Desde el Departamento de Extensión y Proyección Social, se gestionaron durante el año 2019 un total de 92 convenios.



Fuente. Departamento de Extensión y Proyección Social

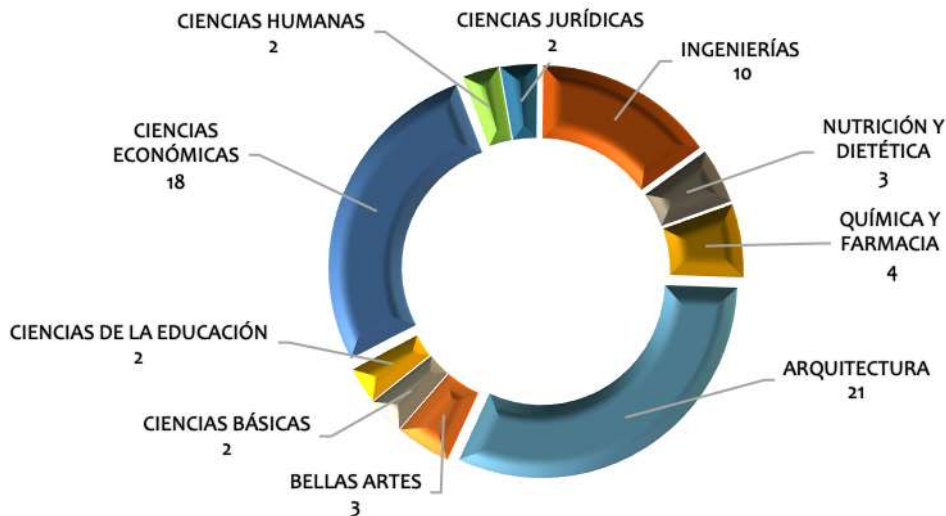
Dentro de los mismos, 13 fueron convenios marco de cooperación académica y científica, constituidos como alianzas interinstitucionales, que permiten estrechar lazos y abrir puertas para la ejecución de futuros proyectos concretos en extensión e investigación, entre ellos se destacan las alianzas realizadas con el Instituto de Astrobiología, la Federación regional de productores agropesqueros ambientalistas y mujer rural de la depresión Momposina -FERPAM, Laboratorios SERFAR, la empresa Soluciones y



Asesorías Técnicas Tecnológicas De La Cosa S.A.S - SOATEC- y el Instituto Universitario de la paz – UNIPAZ, siendo entidades de alto reconocimiento nacional e internacional, quienes iniciaron tendiendo un primer puente interinstitucional para la ejecución de programas conjuntos con nuestra Institución a través de la diferentes facultades.

En cuanto al fortalecimiento del programa de prácticas profesionales de las facultades, se suscribieron 68 convenios durante este año para el desarrollo de prácticas profesionales. Dentro de las unidades académicas que se destacan por impulsar con mayor proporción este tipo de convenios, se encuentran: Arquitectura (21), Ciencias Económicas (18) e Ingenierías (10).

Gráfica 36 Prácticas Profesionales 2019



Fuente. Departamento de Extensión y Proyección Social



En este orden de idas, los proyectos de consultoría se relacionan a continuación:

Gráfica 37 Proyectos de Consultoría 2019

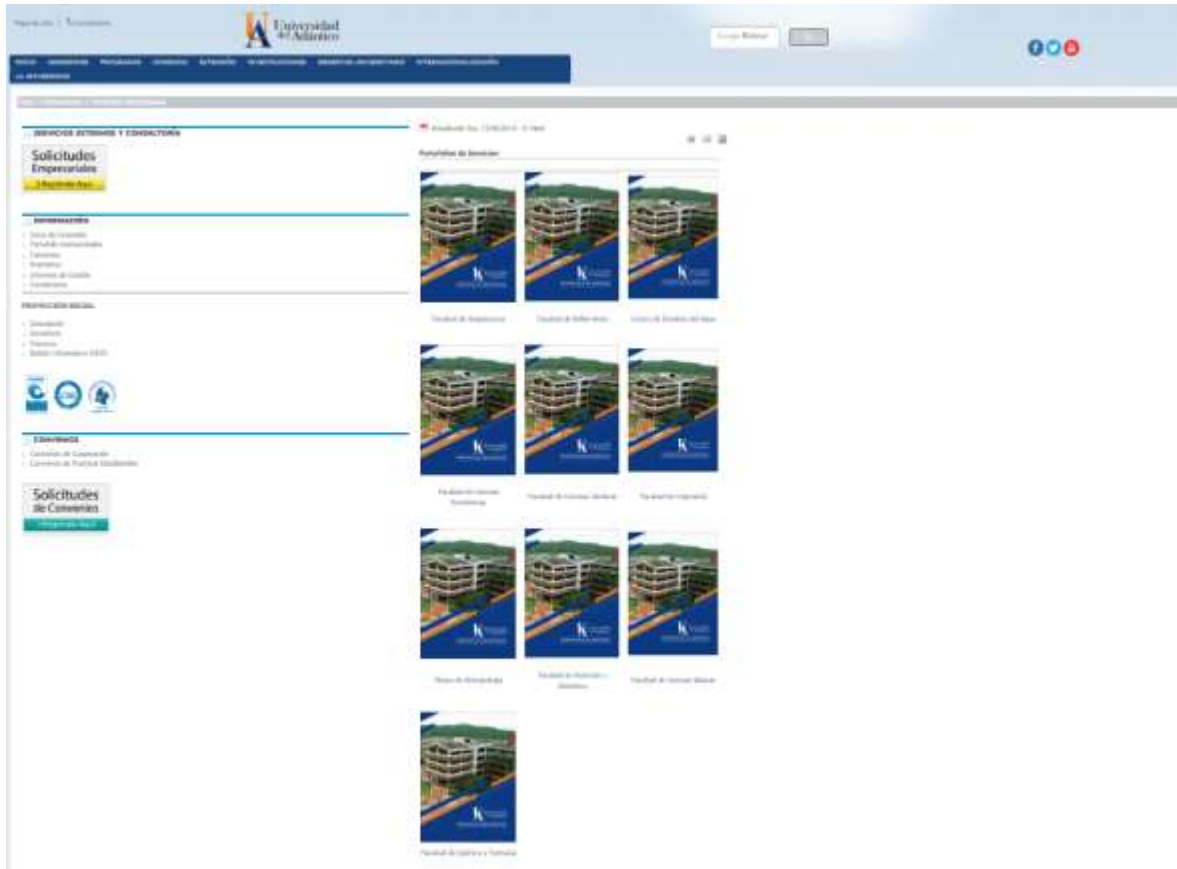


Fuente. Departamento de Extensión y Proyección Social

Por otra parte, en la página web de la Universidad del Atlántico se actualizan y visibilizan los Portafolios de Servicios de Extensión y Proyección Social por facultad. De hecho, los portafolios de las 10 facultades y el portafolio del MAUA y Centro de Estudios del Agua (CEA) se encuentran disponibles en el enlace de EXTENSIÓN de la página web institucional (Parte superior izquierda con el título: “Portafolios Institucionales”):



Gráfica 38 Portafolio de servicios 2019



Fuente. Departamento de Extensión y Proyección Social

Durante el periodo 2019, se aprobaron 12 proyectos de Consultoría y Asesoría que suman un valor total por propuestas de: \$5.034.445. 580.00.

De acuerdo a lo anterior, se obtiene un gran resumen final así:



Tabla 81 Resumen gestión de proyectos 2019

TIPO	CANTIDAD	MONTO
Propuestas Presentadas/Formuladas	19	\$11.199.982.517
Propuestas Aprobadas	12	\$5.034.445.580

Fuente. Departamento de Extensión y Proyección Social

EFFECTIVIDAD EN APROBACIÓN DE PROPUESTAS

63 %

En el mismo año se tuvo la oportunidad de brindar acompañamiento en la gestión y formulación de propuestas de cinco (5) empresas para su participación como ejecutores y la Universidad como aliado en la Convocatoria 851 - SENNOVA Convocatoria Línea de Fomento a la Innovación y Desarrollo Tecnológico en las Empresas – 2019, la cual se cerró el día 30/09/2019.

De estas empresas; 3 lograron participar y subir toda la información en plataforma de Colciencias con asesoría y acompañamiento del docente investigador y formulador y con el equipo asesor de la VIEPS responsable de este proceso.

Tabla 82 Resumen gestión de convocatorias externas s 2019

TIPO	CANTIDAD	MONTO
Propuestas Presentadas/Formuladas	3	\$259.037.280

Fuente. Vicerrectoría de Investigaciones, Extensión y Proyección Social



RESUMEN GESTIÓN DE CONVOCATORIAS EXTERNAS 2019

60 %

Gráfica 39 Ingresos por proyectos de consultoría por Facultad



Fuente Propia: Vicerrectoría de Investigaciones, Extensión y Proyección Social

- Educación continua

El Departamento de Extensión y Proyección Social en conjunto con las distintas Facultades aunaron esfuerzos para seguir con el fortalecimiento de los programas institucionales de Educación Continua en la comunidad universitaria, en el medio externo y en el sector empresarial. Durante el 2019 se avalaron 70 programas de educación continua presentados por las distintas unidades académicas como se muestra en la Tabla 83:

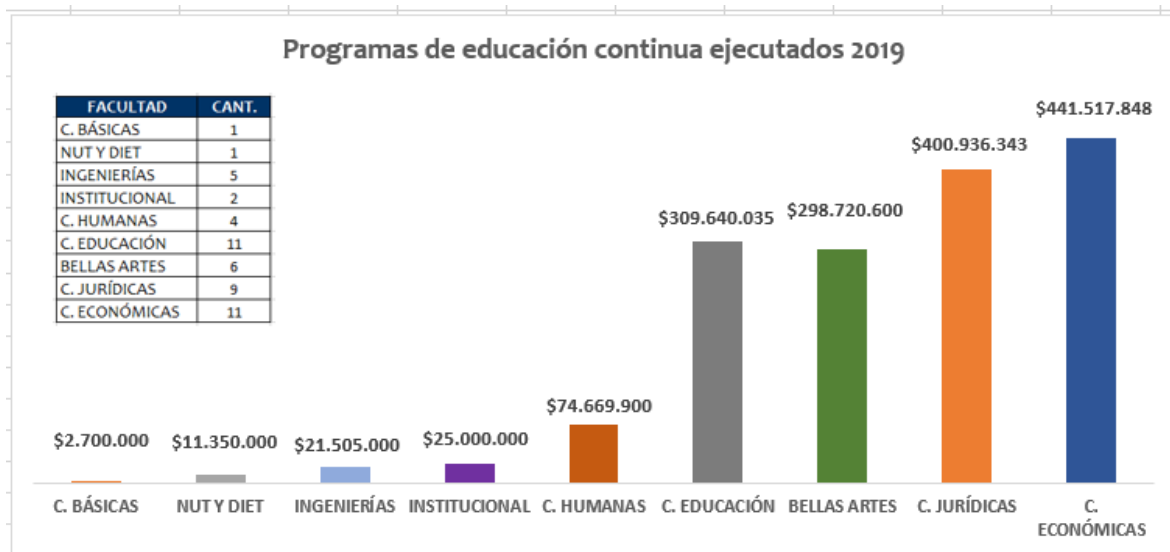


Tabla 83 Resumen educación continua

TIPO DE ACTIVIDAD	CANTIDAD	ASISTENTES	VALOR
Cursos	11	1.329	\$ 328.190.500
Diplomados	27	735	\$1.019.357.883
Seminarios	8	1.091	\$ 218.036.343
Talleres	4	59	\$ 20.455.000
Total	50	3.214	\$1.586.039.726

Fuente. Departamento de Extensión y Proyección Social.

Gráfica 40 Resumen de programas de Educación Continua por facultades



Fuente. Departamento de Extensión y Proyección Social.



Las 50 actividades relacionadas anteriormente, lograron culminar su contenido programático en espacios alternos gestionados de forma gratuita, debido a la situación de paro estudiantil que se presentó en la Universidad del Atlántico.

Por último, es importante resaltar que, durante el 2019, la Facultad de Ciencias Jurídicas en el primer semestre del 2019 realizó en convenio con el Instituto Interamericano de Derecho Humanos la actividad de educación continua “Diplomado en Sistema Interamericano de Derechos Humanos” por valor de \$182.900.000 y con 60 participantes.

La VIEPS sigue fortaleciendo el programa de educación continua con el desarrollo de las siguientes actividades:

- ✚ Acompañamiento personalizado a las facultades en la planeación, formulación y desarrollo de las propuestas y estructuras de costos de las actividades de educación continua avaladas por el Dpto. de Extensión y Proyección Social.
- ✚ Seguimiento y control financiero de las actividades aprobadas de Educación Continua Aprobadas.
- ✚ Elaboración de formatos guías para mejor trazabilidad del proceso.
- ✚ Mayor acercamiento con la Oficina de Comunicaciones para establecer estrategias comerciales de promoción y mercadeo de las actividades de educación continua aprobadas.
- ✚ Capacitación permanente a operadores logístico que apoyan el desarrollo de las actividades de formación complementaria aprobadas.



- ✚ Mayor control y seguimiento operativo en trámites administrativos relacionados con la ejecución de las actividades de educación continua.
- ✚ Gestión de espacios alternos para el desarrollo de las actividades de educación continua debido a la situación de paro actual de la Universidad del Atlántico.
- ✚ Aplicación de encuestas de evaluación de servicios de educación continua.

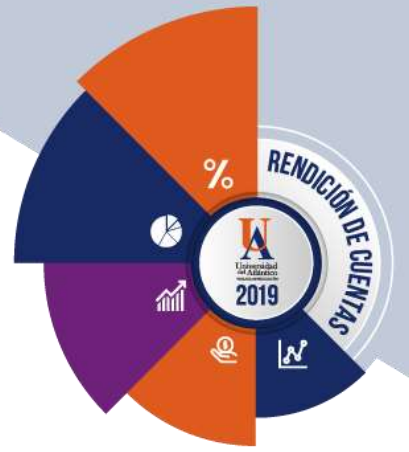
Es importante resaltar la dedicación y el compromiso de cada docente, coordinadores y operadores logísticos participantes en la ejecución de programas de educación continua del 2019.

- Cursos de lenguas extranjeras

A continuación, se presenta la información correspondiente a las actividades realizadas por el Equipo Administrativo de CLE durante el 2019. Se reseña aquí los logros alcanzados.

Tabla 84 Resumen cursos de lenguas extranjeras

TOTAL, ESTUDIANTES 2019			
SEDE	PERIODO	JORNADA	CANTIDAD
CENTRO	2019-1	LUNES A VIERNES	2133
CENTRO	2019-2	LUNES A VIERNES	1553
CENTRO	2019-3	LUNES A VIERNES	1542



CENTRO	2019-1	JORNADA UNICAS	3363
CENTRO	2019-2	JORNADA UNICAS	3392
SUAN	2019-1	JORNADA UNICAS	185
SUAN	2019-2	JORNADA UNICAS	175
PUERTO COLOMBIA	2019-1	JORNADA UNICAS	66
PUERTO COLOMBIA	2019-2	JORNADA UNICAS	66
SABANALARGA	2019-2	JORNADA UNICAS	297
SABANALARGA	2019-2	LUNES A VIERNES	27
GALAPA	2019-2	JORNADA UNICAS	25
TOTAL			12824

Fuente. Reporte de admisiones CLE

Es así que, se relaciona la cantidad de estudiantes por sedes:

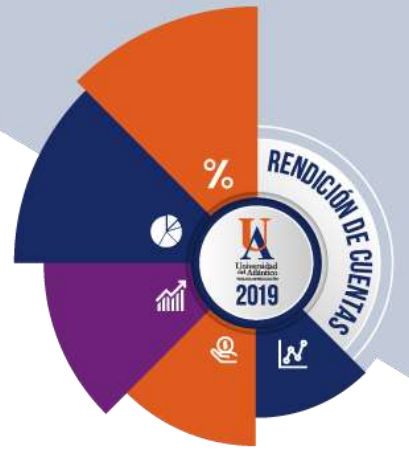


Tabla 85 Número de estudiantes matriculados por sede 2019-1

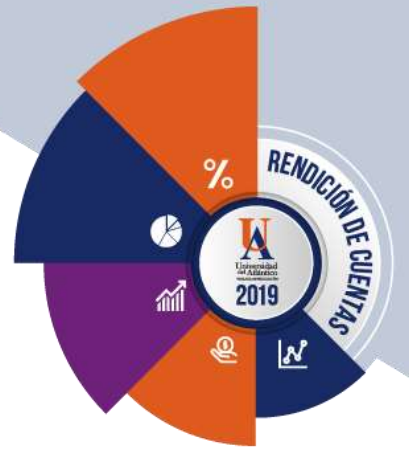
SEDE	CANTIDAD
Centro	7049
Puerto Colombia	66
Suan	185
TOTAL	7300

Fuente. Reporte de admisiones CLE

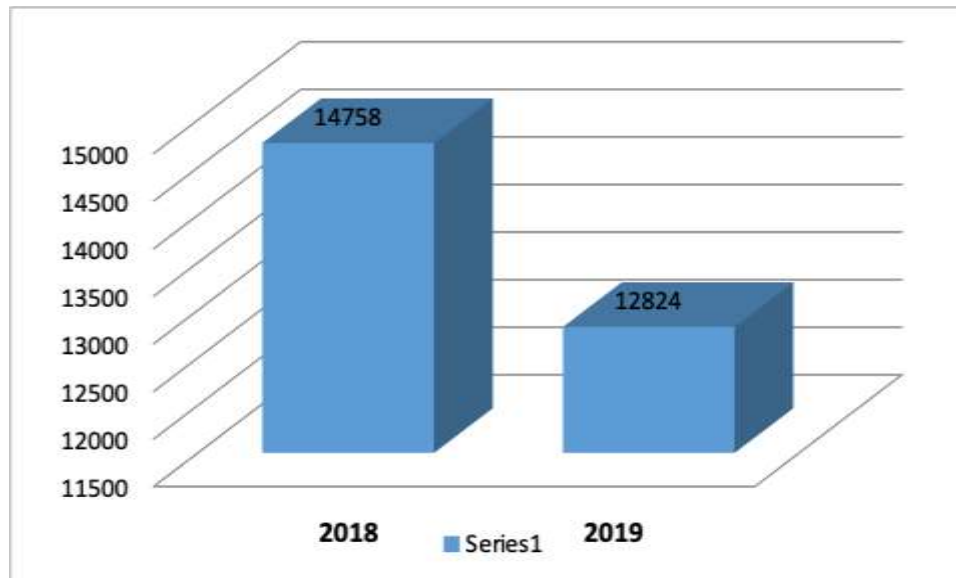
Tabla 86 Número de estudiantes matriculados 2019-2

SEDE	CANTIDAD
Centro	4934
Puerto Colombia	66
Suan	175
Sabanalarga	324
Galapa	25
TOTAL	5524

Fuente. Reporte de admisiones CLE



Gráfica 41 Número de matrículas 2018 vs 2019



Fuente. Reporte de admisiones CLE

Se observa en la anterior gráfica, que en el año 2019 el número de matrículas disminuyó con respecto al año 2018 en 1934, esto debido a la deserción de estudiantes matriculados por los siguientes factores: el paro estudiantil a finales del año 2018, el manejo de dos editoriales de inglés en el segundo periodo del 2018, el cambio de la jornada de lunes a viernes de semestral a trimestral en el 2019 y el uso de dos plataformas para el idioma inglés en el año 2019.

En cuanto a los ingresos, se relacionan a continuación por mes:

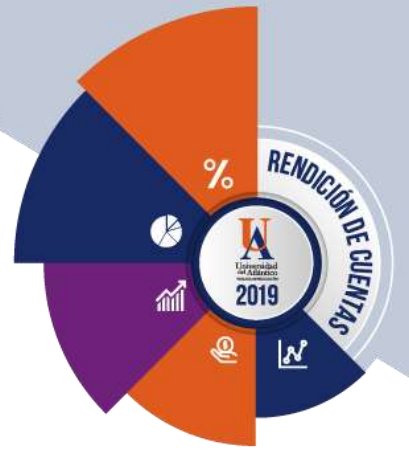


Tabla 87 Ingresos CLE 2019

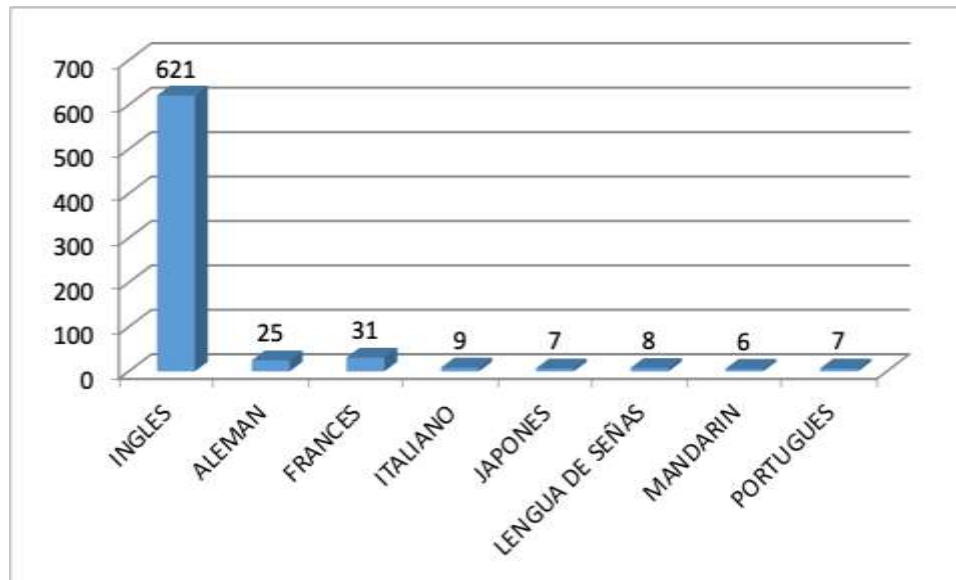
INGRESOS POR MES 2019	
ENERO	\$ 1.915.686
FEBRERO	\$ 2.662.561.160
MARZO	\$ 63.718.009
ABRIL	\$ 4.870.912
MAYO	\$ 154.203.836
JUNIO	\$ 659.280.707
JULIO	\$ 951.586.066
AGOSTO	\$ 761.073.076
SEPTIEMBRE	\$ 625.271.970
OCTUBRE	\$ 40.097.581
NOVIEMBRE	\$ 86.380.388
DICIEMBRE	\$ 55.142.623
TOTAL	\$ 6.066.102.014

Fuente. Reporte de ingresos mes a mes de financiera CLE

Dentro de los cursos ofertados, continúa el idioma inglés como el de mayor demanda, seguido de los idiomas francés y alemán para ambos periodos académicos del 2019.



Gráfica 42 Número de cursos ofertados por idiomas 2019



Fuente. Tablero de mando de coordinación académica de CLE

2.3.2. Vinculación con los egresados

La Oficina de egresados es la responsable de la gestión e implementación de la Política de Egresados, con activa participación de las diferentes dependencias de la universidad y sus áreas de desempeño son las siguientes:

- ✚ Gestión de base de datos
- ✚ Estudios econométricos y estadísticos de seguimiento a egresados

La Oficina ha venido realizando diferentes estudios econométricos, estudios de mercado, estadísticos, de Seguimiento, a sus egresados en los diferentes programas



académicos. A continuación, se muestra en la siguiente tabla, las encuestas que han venido en marcha desde 2019, donde algunos de ellos aún se encuentran en desarrollo y otros se encuentran en el proceso de análisis de resultados.

Tabla 88 Resumen de control de encuestas a egresados

No.	FECHA DEL SEGUIMIENTO	TIPO DE SEGUIMIENTO	NOMBRE DE LA ENCUESTA	FACULTAD /PROGRAMA VINCULADO
1	Enero 24 de 2019	Estudio de mercado	Encuesta 3: Estudio de mercado Facultad de Ciencias Jurídicas de la Universidad del Atlántico	Ciencias Jurídicas/Derecho
2	Febrero 4 de 2019	Estudio de mercado	Encuesta ESTUDIO DE MERCADO para la MAESTRÍA EN NUTRICIÓN CLÍNICA de la FACULTAD DE NUTRICIÓN Y DIETÉTICA	Nutrición y Dietética
3	Marzo 8 de 2019	Estudio de mercado	Encuesta ESTUDIO DE MERCADO para la MAESTRÍA EN INTERCULTURALIDAD E INTERVENCIÓN SOCIAL a graduados de la Facultad de Educación y Ciencias Humanas de la Universidad del Atlántico	Ciencias Humanas/Filosofía
4	Marzo 12 de 2019	Inscripciones a asistencia a eventos	Confirmación a visita de pares programa Licenciatura en Biología y Química para renovación de acreditación del programa	Ciencias de la Educación/Licenciatura en Biología y Química
5	Marzo 13 de 2019	Inscripciones a asistencia a eventos	Confirmación de asistencia a encuentro de egresados para conmemorar los 25 años del programa de Ing. Industrial de la Universidad del Atlántico	Ingenierías/Ing. Industrial
6	Marzo 18 de 2019	Inscripciones a asistencia a eventos	Confirmación a visita de pares programa de Filosofía para renovación de acreditación del programa	Ciencias Humanas/Filosofía
7	Marzo 26 de 2019	Estudio de mercado	Encuesta de estudio de mercado interdisciplinaria para la Maestría en Desarrollo Urbano Sostenible	Arquitectura/Arquitectura
8	Abril 2 de 2019	Inscripciones a cursos/diplomados	Formulario de inscripción 2019: VII cohorte diplomado de construcción de paz y derechos humanos	Oficina de Egresados/ Defensoría del Pueblo
9	Abril 3 de 2019	Estudio de impacto y Seguimiento específico del programa	Estudio de Seguimiento de egresados graduados del programa de CONTADURÍA PÚBLICA desde los años 2013 a 2017	Ciencias Económicas/Contaduría Pública



10	Abril 10 de 2019	Estudio de impacto y Seguimiento específico del programa	Encuesta Estudio de Seguimiento de egresados graduados del programa de ADMINISTRACIÓN DE EMPRESAS desde los años 2013 a 2017	Ciencias Económicas/Admón. De Empresas
11	Abril 10 de 2019	Estudio de impacto y Seguimiento específico del programa	Encuesta Estudio de Seguimiento de egresados graduados del programa de ECONOMÍA desde los años 2013 a 2017	Ciencias Económicas/Economía
12	Abril 25 de 2019	Estudio de mercado	Encuesta para determinar la demanda del mercado de egresados de la Facultad de Bellas Artes en cuanto a programas de postgrado	Dpto. de Posgrados/Todos los programas de la Fac. Bellas Artes
No.	FECHA DEL SEGUIMIENTO	TIPO DE SEGUIMIENTO	NOMBRE DE LA ENCUESTA	FACULTAD /PROGRAMA VINCULADO
13	Abril 26 de 2019	Estudio de mercado	Encuesta para determinar la demanda del mercado de egresados de la Facultad de Ciencias Económicas en cuanto a programas de postgrado	Dpto. de Posgrados/Todos los programas de la Fac. Ciencias Económicas.
14	Abril 26 de 2019	Estudio de mercado	Encuesta para determinar la demanda del mercado de egresados de la Facultad de Ciencias Jurídicas en cuanto a programas de postgrado	Dpto. de Posgrados/Derecho.
15	Mayo 9 de 2019	Estudio de impacto y Seguimiento específico del programa	Encuesta de Seguimiento de egresados desde 2013 a 2017 del programa de LICENCIATURA EN MÚSICA de la Universidad del Atlántico	Bellas Artes/Lic. Música
16	Julio 4 de 2019	Inscripciones a cursos/diplomados	Formulario de inscripción 2019: VIII cohorte diplomado de construcción de paz y derechos humanos	Oficina de Egresados/ Defensoría del Pueblo
17	Julio 4 de 2019	Estudio de impacto y Seguimiento específico del programa	Encuesta de Seguimiento de egresados desde 2013 a 2017 del programa de QUÍMICA Y FARMACIA de la Universidad del Atlántico	Química y Farmacia
18	Julio 15 de 2019	Inscripciones a asistencia a eventos	Confirmación de asistencia al I encuentro de Egresados de la Facultad de Bellas Artes	Bellas Artes/Todos los programas de esa facultad



19	Julio 16 de 2019	Estudio de impacto y Seguimiento específico del programa	Encuesta de Seguimiento de egresados de 2013 a 2017 del programa de Especialización en Derecho Laboral y Seguridad Social de la Universidad del Atlántico	Ciencias Jurídicas/Especialización en Derecho Laboral y Seguridad Social
20	Julio 16 de 2019	Estudio de mercado	Encuesta de ESTUDIO DE MERCADO para la MAESTRÍA EN GESTIÓN DE INGENIERÍA a graduados de la Facultad de Ingeniería	Ingeniería/Ing. Industrial
21	Julio 17 de 2019	Estudio de mercado	Encuesta de ESTUDIO DE MERCADO para el DOCTORADO EN INGENIERÍA a graduados de la Facultad de Ingeniería y afines	Ingeniería/Ing. Química
22	Julio 22 de 2019	Actualización de datos	Encuesta para actualización de datos de egresados de la Universidad del Atlántico	Oficina de Egresados
23	Julio 31 de 2019	Inscripciones a asistencia a eventos	Inscripciones para el campeonato relámpago de ajedrez para egresados Universidad del Atlántico	Oficina de Egresados
No.	FECHA DEL SEGUIMIENTO	TIPO DE SEGUIMIENTO	NOMBRE DE LA ENCUESTA	FACULTAD /PROGRAMA VINCULADO
24	Agosto 9 de 2019	Actualización de datos	Recolección de datos para los no que pueden acceder a encuesta de actualización de egresados Universidad del Atlántico	Oficina de Egresados
25	Septiembre 24 de 2019	Inscripciones a asistencia a eventos	Inscripciones para convocatoria de egresados o estudiantes último semestre de la Universidad del Atlántico víctimas de conflicto armado	Oficina de Egresados
26	Septiembre 23 de 2019	Estudio de mercado	Encuesta de estudio de mercado para la implementación de un programa de doctorado de la Facultad de Arquitectura (profesionales)	Arquitectura/Arquitectura
27	Octubre 01 de 2019	Estudio de impacto y Seguimiento específico del programa	Encuesta caracterización de la formación en emprendimiento en la Universidad del Atlántico para egresados población 2017 y 2018	Ingeniería Industrial

Fuente. Oficina de Egresados. Encuestas On line SEO

Los eventos realizados por la oficina, durante el período académico 2019, han sido:

1. Empleabilidad en el Área Metropolitana de Barranquilla (AMB)



2. V Encuentro de Egresados del Programa de Ingeniería Industrial y celebración de los 25 años de la carrera
3. Charla de preparación para la visita de pares de Filosofía
4. II Encuentro de Egresados del Programa de Historia
5. Reunión Comité Metropolitano de Empleo
6. II Encuentro Maestría en Educación
7. Diplomado en Derechos humanos y Construcción de paz
8. Ciclo de Conferencias de Egresados del Programa de Química
9. Encuentro de Egresados de la Facultad de Arquitectura
10. Encuentro de Egresados del Programa de Derecho
11. Encuentro de Egresados de la Maestría en Seguridad Alimentaria y Nutricional
12. Encuentro y Exaltación de Egresados de la Facultad de Ingeniería
13. IV Encuentro de Egresados del Programa de Idiomas Extranjeros, en el marco de la Charla " Cómo obtener una beca de Maestría en Estados Unidos".
14. I Encuentro de Egresados de los Programas Técnicos y Tecnólogos de la Facultad de Nutrición y Dietética.
15. I Foro Social Indígena en el marco del día Internacional de los Pueblos Indígenas.
16. Imposición de Insignias a los estudiantes Técnicos y Tecnólogos para el inicio de sus prácticas.
17. Charla sobre el Holocausto
18. Segundo Encuentro de Egresados de la Especialización en Gestión Eficiente de la Energía, Primer Encuentro de Egresados de la Maestría en Gestión



Energética y Celebración de los 20 años de creación del Grupo de Gestión Eficiente de Energía, Kaí.

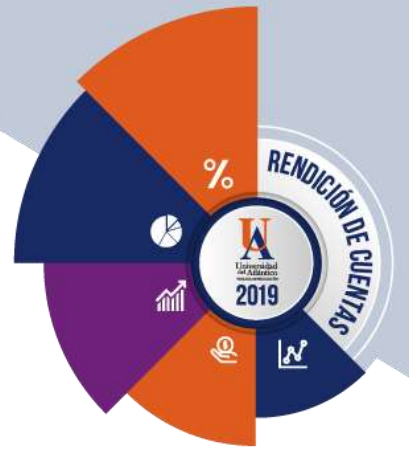
19. Encuentro de Egresados de la Maestría en Lingüística
20. Se realizaron 12 charlas de inserción a la vida laboral

En efecto se apoya en el fortalecimiento del Programa de Intermediación Laboral a través del manejo y administración de la plataforma <http://tutrabajo.uniatlantico.edu.co> con la oferta de diferentes vacantes, donde a diario se vinculan empresas.

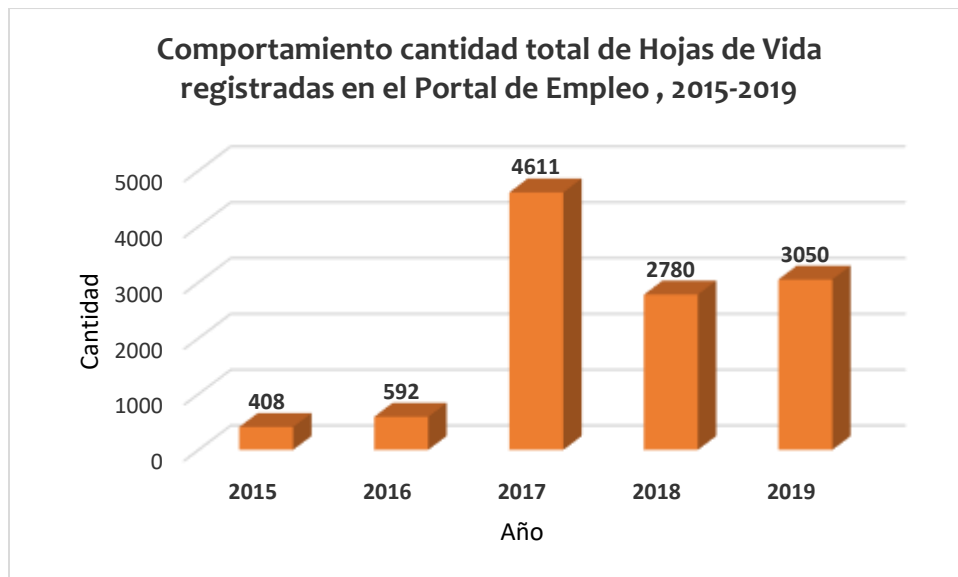
Los servicios que presta el portal de conformidad a lo dispuesto en el artículo 8 del decreto 722 de 2013, lo cual también se encuentra expuesto en el reglamento del portal de empleo (Resolución No 000569 del 31 de marzo de 2016) son:

- ✚ Registro de oferentes
- ✚ Registro de demandantes y vacantes
- ✚ Orientación ocupacional a oferentes y demandantes
- ✚ Preselección
- ✚ Remisión

El 2019 cerró con 11.441 hojas de vida registradas en el Portal de Empleo de la Universidad del Atlántico y 779 empresas registradas donde 576 se encuentran activas. A continuación, se puede apreciar en las siguientes gráficas el comportamiento de los oferentes (egresados) y demandantes (empleadores) por año desde 2015 a 2019.



Gráfica 43 Comportamiento Cantidad total de Hojas de vidas registradas en el Portal de empleo, desde 2015-2019



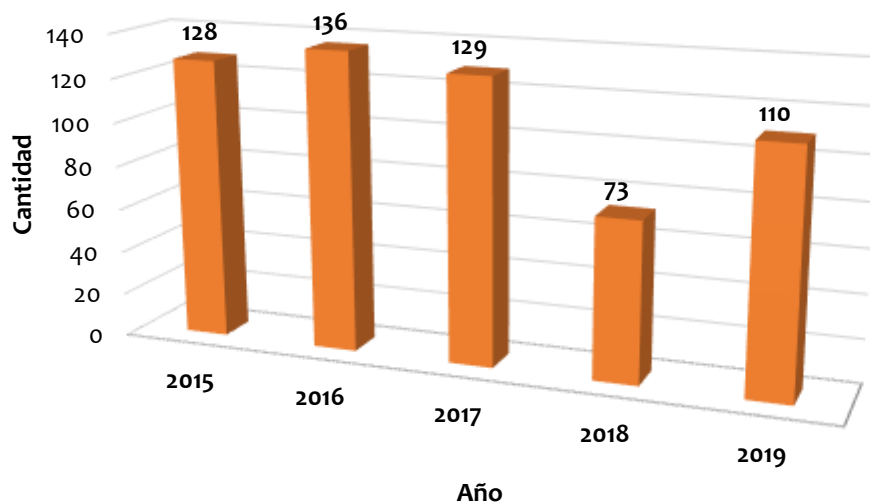
Fuente. Datos tomados de Portal de empleo Uniatlántico. <http:// analisis-bi-001.trabajando.com/pentaho/Home>.

Se evidencia que en el periodo registrado 2015 – 2019, la cantidad de hojas de vidas registradas en el portal de Empleo tuvo un comportamiento fluctuante, siendo el 2017 el año con mayor registro.



Gráfica 44 Comportamiento Cantidad total de Hojas de vidas registradas en el Portal de empleo, desde 2015-2019

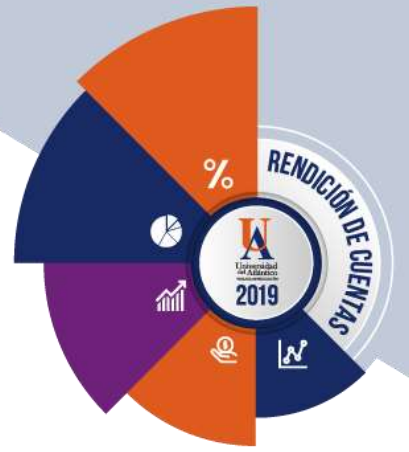
Comportamiento gráfico de EMPRESAS registradas en el Portal de Empleo Uniatlántico, desde año 2015-2019



Fuente. Datos tomados de Portal de empleo Uniatlántico. <http:// analisis-bi-001.trabajando.com/pentaho/Home>.

Con respecto a las empresas registradas en el portal de Empleo de la Universidad, este también ha venido presentando un comportamiento variable, contando a cierre de periodo académico de 2019 con 576 empresas registradas.

La Oficina de Egresados también realiza constantemente publicaciones en redes sociales de Facebook, Instagram, LinkedIn, Twitter y el micrositio. Esto permite informar a la comunidad de egresados las diferentes actividades, fortaleciendo la adecuada comunicación entre la Universidad y los Egresados, donde se realizaron publicaciones de información académica (postgrados), noticias institucionales, difusiones de encuentros



de egresados, artículos y noticias de interés general para promover la interacción en redes sociales, entre ellas 54 publicaciones en Facebook y 130 publicaciones en Instagram, a corte año 2019. Siendo estas últimas un medio de atención a los egresados, por el cual se orienta en procesos de solicitudes de certificaciones académicas.

Tabla 89 Redes sociales Oficina de Egresados

REDES SOCIALES PARA LOS GRADUADOS DE LA UNIVERSIDAD DEL ATLÁNTICO		
RED	USUARIO	CANTIDAD DE SEGUIDORES
Instagram	Egresados Uniatlantico	5.069
Facebook	Egresados Uniatlántico	5000
Linkedin in	Universidad del Atlántico	29.547
Twitter	Uniatlantico	27

Fuente: Elaboración propia, datos tomados de base de Datos Oficina de egresados.

2.3.3. Apropiación Social del Conocimiento

- Eventos de proyección social

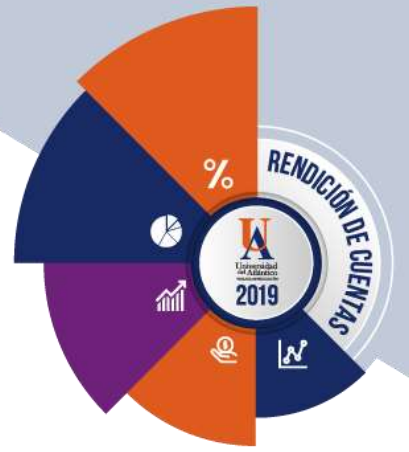
Durante el año se han avalado desde el Departamento de Extensión y Proyección Social propuestas para la realización de proyectos sociales. Estos proyectos fueron encaminados a realizar trabajos con niños, y adultos entre otros. Además, desde la Facultad de Ciencias Jurídicas se viene trabajando con el Consultorio Jurídico y el Centro



de Conciliación que siguen ejecutando sus proyectos a diferentes comunidades. Igualmente, desde el Departamento de Extensión y Proyección Social sigue fortaleciendo el programa Escuela de Verano Uniatlántico, con el que se busca brindar formación desde las distintas áreas con las que cuenta nuestra Institución a la comunidad externa en general, principalmente. Este año se amplió la oferta de cursos para poder llegar a distintos tipos de público.

Tabla 90 Proyectos de proyección social

DEPENDENCIA	PROYECTO	CANTIDAD
Facultad de Ciencias Humanas	Formación Bíblica y Teológica comunitaria	2
	Enseñanza Bíblica para niños y jóvenes en Instituciones Educativas de Barranquilla: Niños jóvenes para cristo	
Facultad de Ciencias Jurídicas	Consultorio Jurídico	2
	Centro de Conciliación	
Departamento de Extensión y Proyección Social	Escuela de Verano	2
	Cinematoteca del Caribe (Convenio Fundación Cinematoteca del Caribe y Universidad del Atlántico)	
Grupo de investigación Berea	I Congreso de Formación Bíblica	4
Oficina de Egresados	Diplomado en Derechos Humanos y Construcción de Paz I Cohorte 2019	1
	Diplomado en Derechos Humanos y Construcción de Paz II Cohorte 2019	1



Facultad de Ciencias Humanas	(PMA-Plan Mundial de Alimentos -USAID) Diseño, realización y análisis de encuestas y entrevistas para la obtención de información para la generación de la línea de base/diagnóstico de la estrategia de comunicaciones para el cambio de comportamiento social relacionada con la prevención de la discriminación, violencia y xenofobia en la población de niños y niñas migrantes de Venezuela, su entorno familiar y escolar para las escuelas seleccionadas en las ciudades de Riohacha, Cúcuta, barranquilla y Santa Marta.	1
Facultad Bellas Artes	Le falta Calle	1
Facultad de Bellas Artes	Grabado a Gran Formato	1
Facultad de Ciencias Básicas	II Congreso de Química del Caribe	1
Facultad de Ciencias de la Educación	Día del Niño Suán, Polonuevo, Salgar y Puerto Colombia	1
	IV Encuentro de Egresados Lic. Educación Infantil	1
	Salida de Campo Guajira (Edilberto Hart)	1
	I Feria Didáctica (Daniela Oliveros)	1
	Salida de Campo Palenque (Edilberto Hart)	1
	Taller de Padres Suan (Marco Venegas-Martha Ortiz)	1



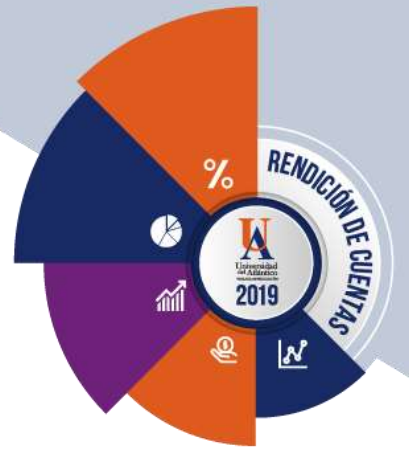
	Movilidad de estudiantes Un guajiro (Martha Ortiz)	1
	II Conversatorio de la familia & infancia	1
Planeación	I Conferencia Calidad del Aire y Ruido Ambiental.	1
TOTAL		25

Fuente. Departamento de Extensión y Proyección Social

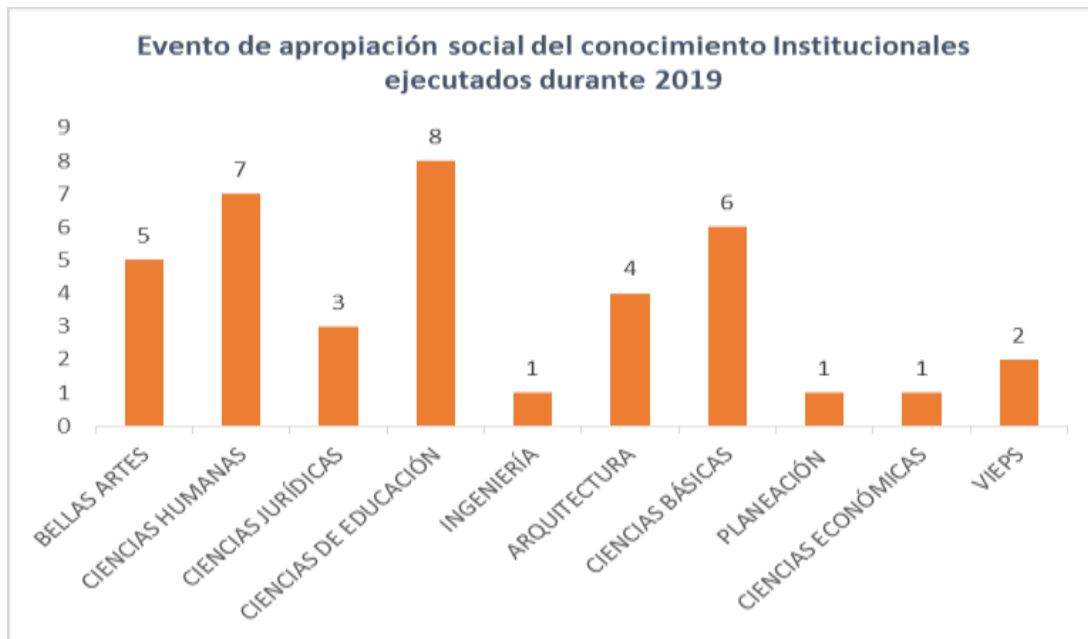
Por otro lado, se recibieron un total de 43 propuestas de eventos de apropiación social del conocimiento, las que cumplieron con las directrices del Departamento, y las mismas fueron avaladas. De estas propuestas se ejecutaron un total de 38 que incluyen eventos artísticos, académicos y culturales liderados desde diferentes facultades de la Institución, así como por otras dependencias de la Institución.

Estas propuestas beneficiaron a comunidades estudiantiles tanto de Instituciones de Educación Superior como Instituciones Educativas del Departamento del Atlántico y Distrito de Barranquilla, así como la comunidad en general a nivel local y regional. En estas actividades participaron un gran número de expertos tanto Internacionales como nacionales.

A continuación, relacionamos los eventos realizados por cada facultad así:



Gráfica 45 Eventos de apropiación social del conocimiento por facultad



Fuente. Departamento de Extensión y Proyección Social

Tabla 91 Gestión de la Cultura desde Proyección Social

GESTIÓN DE LA CULTURA	
	Número de actividades
Artísticas y culturales	38
Exposiciones	2

Fuente. Departamento de Extensión y Proyección Social

Se concretó el Convenio con la Fundación Cinemateca del Caribe con el cual se tiene acceso a la sala para la proyección de películas, así como la Cine móvil y Taller para estudiantes de la institución. Este año llevaremos la Cine móvil a la sede de Suán para desarrollar actividades con los estudiantes que se encuentran allí.



- Centro cultural

Tabla 92 Eventos centro cultural

CENTRO CULTURAL RELACIÓN DE INGRESOS 2019			
No.	EVENTO	SALÓN	VALOR
1	EVENTO AMWAY	TEATRO	\$ 11.000.000,00
2	EVENTO BALLERINAS	TEATRO	\$ 5.000.000,00
3	CONCIERTO RATA BLANCA	TEATRO	\$ 5.000.000,00
4	LOS IMITADORES	TEATRO	\$ 5.000.000,00
5	AMWAY	TEATRO	\$ 5.000.000,00
6	SUSSO EL PASPI	TEATRO	\$ 5.000.000,00
7	OBRA COCO	TEATRO	\$ 5.000.000,00
8	CONCIERTO CORO GOBERNACIÓN	TEATRO	\$ 5.000.000,00
9	BARRANQUIJAZZ	TEATRO	\$ 5.000.000,00
10	POSITIVA	MODULOS -2	\$ 4.500.000,00
11	EN BÚSQUEDA DE LA FELICIDAD	TEATRO	\$ 5.000.000,00
12	CENTRO EDUCATIVO AGAZZI	TEATRO	\$ 5.000.000,00
13	SHOW DISNEY LILIANA PADILLA	TEATRO	\$ 4.500.000,00
14	COLEGIO METROPOLITANO DE SOLEDAD	TEATRO	\$ 5.000.000,00
15	CLAUSURA COLEGIO MARY MOUNT	TEATRO	\$ 5.000.000,00
16	SHOW NAVIDEÑO COLEGIO JORGE ISAAC	TEATRO	\$ 5.000.000,00
17	CLAUSURA COLEGIO ICETEC	TEATRO	\$ 5.000.000,00
18	GRADOS GROWN A LEARN	TEATRO	\$ 5.000.000,00
19	NUEVO COLEGIO DEL PRADO	TEATRO	\$ 5.000.000,00
20	GINA GIHA EVENTO CON DCTO	TEATRO	\$ 3.500.000,00
21	MARLIO CORTES	TEATRO	\$ 5.000.000,00



22	GRADOS COLEGIO BOSTON	TEATRO	\$ 5.000.000,00
23	SENALMAR	TEATRO	\$ 45.000.000,00
24	MARLIO CORTÉS	TEATRO	\$ 5.000.000,00
25	MARLIO CORTÉS	TEATRO	\$ 5.000.000,00
26	TEATRO MARLIO CORTÉS	TEATRO	\$ 5.000.000,00
TOTAL			\$ 173.500.000,00

Fuente. Departamento de Extensión y Proyección Social

ESPACIOS OFERTADOS

- ✚ Teatro: 1007 personas
- ✚ Centro de convenciones: 1100 personas
- ✚ Salones múltiples centro de convenciones. 250 a 300 personas
- ✚ Teatrino 1: 106 personas
- ✚ Teatrino 2: 56 personas
- ✚ Lobby 1: 300 personas
- ✚ Lobby 2: 200 personas

- MAUA

La apertura del Calendario Cultural estuvo marcada por la exhibición de la muestra temporal e itinerante, El Arte de apreciar el Carnaval: La novia de Barranquilla por 100 pre. Un proyecto cultural que buscó contribuir con la investigación y difusión de una de las representantes más ilustres de la cultural barranquillera y caribeña como lo es Esther Forero, un proceso que ante todo le apostó a la sensibilización e importancia de esta destacada mujer en la construcción de una identidad barranquillera e icono de la música caribe, a través del diálogo y la participación entre actores, hacedores y la comunidad en general.



La consolidación de espacios culturales, programas académicos y lúdicos, así como de contenidos audiovisuales, son aspectos que sustentan el porqué de la ejecución de estas propuestas. Todos y cada uno de ellos pensados en pro de lograr visibilizar y difundir la tradición oral de las letanías y la fotografía etnográfica en el campo artístico. En total participaron 1140 personas y se realizaron 18 actividades.

Dentro de las actividades más destacadas encontramos:

- ✚ Carnaval FIDES
- ✚ Proyecto museo al parque
- ✚ Proyecto rutas patrimoniales
- ✚ Proyecto noches de poesía
- ✚ Proyecto MAUA: un aula de puertas abiertas
- ✚ Proyecto alegría de vivir: programa de atención para el adulto mayor
- ✚ Proyecto vacaciones en el MAUA
- ✚ Diplomado en patrimonio cultural y natural

Tabla 93 Actividades culturales

ACTIVIDADES CULTURALES	
No. total, de actividades realizadas	164
No. de actividades con población vulnerable	70

Fuente. Museo de Antropología de la Universidad del Atlántico



Tabla 94 Población vulnerable participante

Población vulnerable participante	
Necesidades Educativas Especiales	241
Menores en riesgo social	1142
Adultos mayores	556
Publico enfermedades catastróficas	97

Fuente. Museo de Antropología de la Universidad del Atlántico

En total a cohorte de octubre participaron 12.647 de las actividades del museo. Cabe señalar que durante los meses de noviembre y diciembre el flujo de participantes disminuyo notablemente, a raíz del paro que aqueja a la Universidad.

Se establecieron alianzas estratégicas con empresas públicas y privadas, logrando generar un gran impacto en los procesos de extensión social. La importancia de acercar públicos de escasos recursos, se han convertido durante la última década en uno de los objetivos misionales de los museos.



Tabla 95 Alianzas estratégicas

ENTIDAD O EMPRESA	TIPO DE ALIANZA
Gobernación del Atlántico	Estratégica
Grupos de investigación Enl@ce y Trinity	Estratégica
Vivelab	Estratégica
Fotografía Nómada Fundación Pelicano	Estratégica
Fundación Casa de Carnaval S.A.	Estratégica
Fundación Esthercita Forero	Estratégica
Comunidad Kaamash-HU	Académica
Comunidad indígena Arhuaca y Wiwa	Académica/Estratégica
Agencia Nacional de Infraestructura	Estratégica
Policía de Infancia y Adolescencia Metropolitana	Estratégica
Policía de Turismo Metropolitana	Estratégica
Fundación Triple AAA	Estratégica
Instituto Colombiano de Antropología e Historia	Estratégica
El Heraldo	Estratégica
Fundación impulsos	Estratégica

Fuente. Museo de Antropología de la Universidad del Atlántico

Tabla 96 proyectos MAUA 2019

PROYECTO	ENTIDAD FINANCIADORA	ESTADO
Atlántico Carnavalero	Gobernación del Atlántico	Ejecutado
Proyecto de conformación del Museo de Antropología en Centro de Ciencia	Colciencias	Fase IV en envío de documentación
Sala de exposición permanente recursos regalías Mincultura	Regalías/MinCultura	Elaborado-Evaluación I- MGA



Museo al Parque	Secretaría de Cultura Departamental	Aprobado-ejecutado
Proyecto Diplomado Patrimonio Cultural	Universidad del Atlántico	Aprobado posgrados-en ejecución
Proyecto Montaje cooperativo exposición 100 años de Zapata	Universidad de los Andes Universidad de Notre damme	Ejecutado
Proyecto Tienda MAUA	Universidad del Atlántico	En ejecución
Proyecto para custodia material arqueológico Ruta circunvalar de la prosperidad	Agencia Nacional de Infraestructura concesión costera	En ejecución

Fuente. Museo de Antropología de la Universidad del Atlántico

Tabla 97 Centro de documentación

PROCESO	INDICADOR
Intercambios bibliográficos del Centro de Documentación	Se donaron por parte de gestores culturales, 25 publicaciones relacionadas con antropología, arqueología y sociología. Se realizó intercambio con la Universidad Central, quienes entregaron dos ejemplares de la revista Nómada No 48 y 19a. Así mismo la Fundación Impulsos donó 150 documentales (largos y cortos) relacionados con el tema de los derechos humanos y la memoria colectiva.
No. de consultas atendidas en el Centro de Documentación.	143 personas (entre estudiantes y público en general) hicieron uso del material documental que reposa en el Centro de Documentación. Se atendieron 159 consultas entre, préstamo, circulación de material impreso, envío de material digital por medio electrónico y asesoría temáticas.



Cine Club la Butaca	Durante el año se realizaron 12 funciones del cine club, en las que participaron estudiantes de los programas Licenciatura en Lengua Castellana y Literatura de la Uniatlántico; estudiantes de la Corporación Americana y estudiantes de la Universidad Reformada.
---------------------	---

Fuente. Museo de Antropología de la Universidad del Atlántico

Dentro de las colecciones, la colección arqueológica se consolidó como la más importante del Departamento del Atlántico y de la Región Caribe, gracias al convenio suscrito entre la Universidad del Atlántico y la Concesión Costera Barranquilla-Cartagena. Más de 5000 objetos fueron entregados por esta empresa, bajo los parámetros del Instituto Colombiano de Antropología e Historia (ICANH), como muestra a la labor científica e investigativa que en arqueología la Universidad desarrolló a través del Museo. Esto hecho conlleva a que la universidad se convierta en el máximo referente arqueológico, para las futuras investigaciones que se pretendan desarrollar en el Departamento y la Región.

Por otra parte, por primera vez se registraron ante el Servicio Geológico Colombiano (SGC), 35 restos fósiles como parte de la colección paleontológica que custodia la Universidad del Atlántico, figurando como uno de los dos centros investigativos que tienen este tipo de colección en el departamento del Atlántico.



- VIVELAB

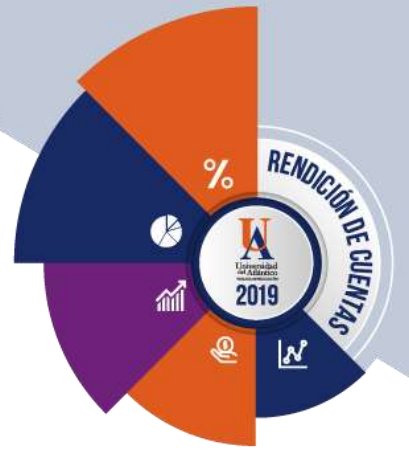
Tabla 98 Metas VIVELAB 2019.

PRODUCTO ESPERADO	INDICADOR	BENEFICIARIO	EJECUCIÓN AÑO 2019
2.200	Personas sensibilizadas en contenidos y aplicaciones digitales por año.	Jóvenes y emprendedores	1.600
1.000	Asistentes a talleres, capacitaciones y boot-camps.	Jóvenes y emprendedores	1.225
25	Acompañamientos a emprendimientos por año.	Mipymes, profesionales y emprendedores en contenidos digitales	16

Fuente. Vivelab Atlántico (2019).

En un trabajo colaborativo con la gobernación, se creó el Martes Digital donde se hablan temáticas referentes a desarrollo de contenidos digitales, se gestiona la participación de diferentes invitados, expertos en el tema a tratar, y también el programa Atlab.

Para el trabajo de 2019 se establecieron cuatro (4) líneas estratégicas que generen espacios de emprendimiento para las comunidades en base a la creación de contenidos digitales. A continuación, se relacionan las actividades desarrolladas en cada una de las líneas:



- ✚ Proyectos financiados con la empresa privada y entes territoriales
- ✚ Programa de mentorías y talleres
- ✚ Centro certificador
- ✚ Laboratorio de multimedia Atlab

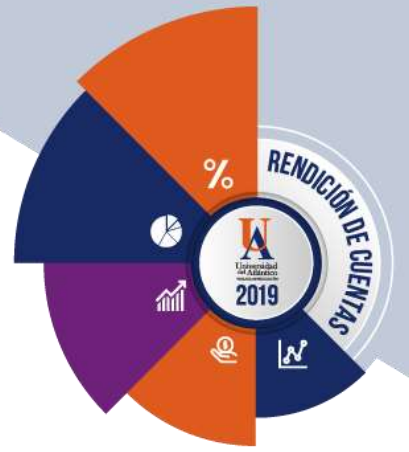
Tabla 99 Resumen VIVELAB

TIPO DE ACTIVIDAD	BENEFICIARIOS
Personas sensibilizadas	1600
Personas formadas	1255
Empresas acompañadas	14

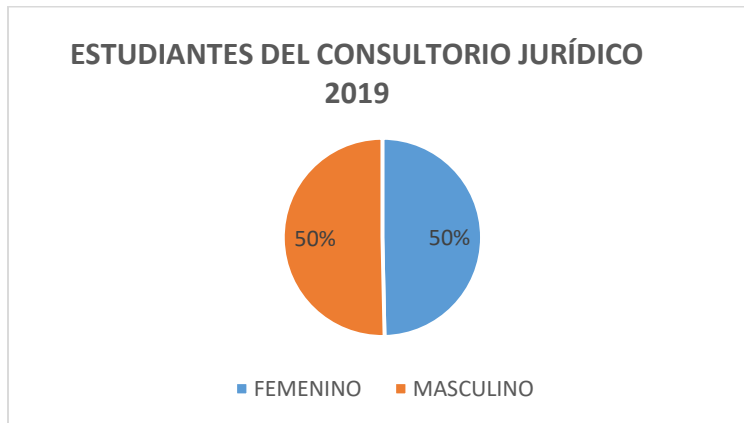
Fuente. VIVELAB

- Consultorio Jurídico y Centro de Conciliación

A corte de cierre de académico de 2019, 874 estudiantes registrados al Consultorio Jurídico.



Gráfica 46 Distribución por género de estudiantes del Consultorio Jurídico



Fuente. Departamento de Extensión y Proyección Social

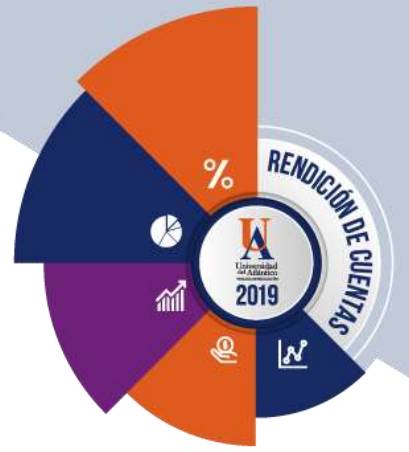
Tabla 100 Estudiantes registrados en el Consultorio Jurídico

2019		
CONSULTORIO	FEMENINO	MASCULINO
II	156	159
II	146	146
III	131	134
TOTAL	433	439

Fuente. Departamento de Extensión y Proyección Social

Dentro de los resultados destacados, se tiene:

- ✚ 12 estudiantes beneficiados en el programa de estado joven
- ✚ 2 estudiantes de movilidad entrante, beneficiados con el programa de estado joven



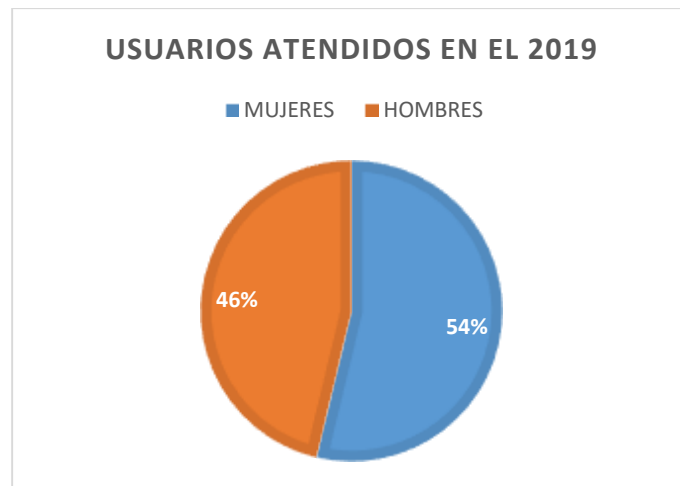
952 usuarios atendidos por el consultorio jurídico 2019

Tabla 101 Estudiantes atendidos en el Consultorio Jurídico

2019	
MUJERES	HOMBRES
517	445

Fuente. Departamento de Extensión y Proyección Social

Gráfica 47 Estudiantes atendidos en el Consultorio Jurídico



Fuente. Departamento de Extensión y Proyección Social

Por su parte, en el Centro de Conciliación, se lograron 288 solicitudes de conciliación y se realizaron 50 eventos asistidos del Consultorio Jurídico y Centro de Conciliación.

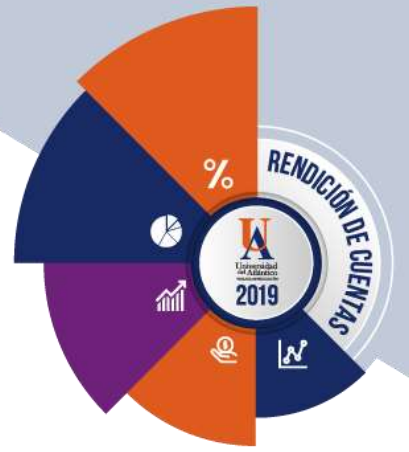


Tabla 102 Capacitaciones a estudiantes de Consultorio Jurídico

NOMBRE DE LA CAPACITACIÓN	MUJERES	HOMBRES
Inducción a Estudiantes Adscritos al Consultorio Jurídico.	138	97
Capacitación de manejo de la plataforma del Consultorio Jurídico.	17	13
Conversatorio Experiencias formativas de los Consultorios Jurídicos en Chile y Colombia.	38	33
Informe del Consultorio Jurídico a 2 años de gestión.	21	20
Capacitación ONU mujeres.	12	3
Capacitación Violencia de género.	14	9
Curso de Genero (Jordana Rivera).	7	7
Capacitación Violencias de género.	14	12
TOTAL: 458 Personas Beneficiadas		

Fuente. Departamento de Extensión y Proyección Social



Gráfica 48 Actividades del Consultorio Jurídico y Centro de Conciliación



Fuente. Departamento de Extensión y Proyección Social

2.3.4. Internacionalización

- Convenios nacionales e internacionales de cooperación académica

La Universidad del Atlántico cuenta con 173 Convenios de Cooperación Académica Interinstitucional Nacionales e Internacionales.

Tabla 103 convenios nacionales e internacionales de cooperación académica

CONVENIO	2019
NACIONAL	22
INTERNACIONALES	151
TOTAL	173

Fuente. Oficina de Relaciones Internacionales e Interinstitucionales



Tabla 104 Convenios por tipo de entidad

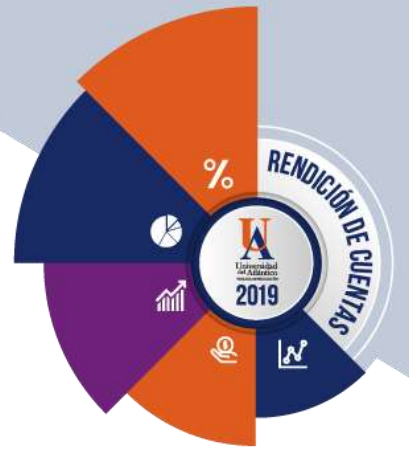
CONVENIO	2019
Entidad Pública	138
Entidad Privada	34
Institución Régimen Especial	1

Fuente. Oficina de relaciones internacionales e interinstitucionales

Dentro de la relación anterior, se destaca que siete de los mismos fueron suscritos en la vigencia correspondiente a los periodos académicos del año 2019:

Tabla 105 Convenios destacados

NOMBRE INSTITUCIÓN	TIPO DE CONVENIO	PAÍS	NATURALEZA	FECHA DE INICIO
UNIVERSIDAD DE VIGO	Convenio Marco de Cooperación Académica, Científica y Cultural	España	Pública	30 mayo de 2019
UNIVERSIDAD DE VIGO	Convenio Específico de Movilidad	España	Pública	30 mayo de 2019
NORTHEASTERN ILLIONIS UNIVERSITY	Memorando de Entendimiento	Estados Unidos de América	Pública	08 marzo de 2019
UNIVERSIDAD DE PERPIGNAN	Acuerdo Marco de Cooperación Académica	Francia	Pública	07 de enero de 2019
UNIVERSIDAD DE PERPIGNAN	Acuerdo Específico para Desarrollar la Movilidad	Francia	Pública	07 de enero de 2019
UNIVERSIDAD AUTÓNOMA DEL ESTADO DE MORELOS	Convenio Marco	México	Pública	27 de septiembre de 2019



UNIVERSIDAD AUTÓNOMA DEL ESTADO DE MORELOS	Convenio Específico de Movilidad	México	Pública	27 de septiembre de 2019
--	----------------------------------	--------	---------	--------------------------

Fuente. Oficina de Relaciones Internacionales e Interinstitucionales

- Movilidad

La movilidad académica es un componente importante en el proceso de internacionalización de la Educación Superior, por lo que da una dimensión transfronteriza a la transferencia de conocimiento, brindando la posibilidad de desarrollar competencias multiculturales y lingüísticas necesarias para la interacción en un mundo cada vez más globalizado.

Durante el año 2019, se registraron un total de 103 desplazamientos a nivel nacional e internacional por parte de los estudiantes de la Universidad del Atlántico, de lo cual se destaca como importantes destinos la University of Saskatchewan en Canadá, Northeastern Illinois University (NEIU) en los Estados Unidos, Universidad de Nagoya en Japón, ente otras instituciones de Educación Superior.

Con respecto a movilidad estudiantil entrante con 74 estudiantes nacionales e internacionales que se desplazaron a Uniatlántico, se destacan estudiantes provenientes de la Universidad de Guadalajara en México, Universidad Bernardo O'Higgins de Chile y la Martin-Luther-Universität Halle Wittemberg de Alemania.



Tabla 106 Resumen movilidad estudiantil

MOVILIDAD ESTUDIANTIL	ENTRANTE	SALIENTE
Nacional	37	71
Internacional	38	32
Total	75	103

Fuente. Oficina de relaciones internacionales e interinstitucionales

Dentro de las actividades que realizan nuestros docentes en el exterior se encuentran: misiones académicas, cursos cortos, actividades de docencia, participación en eventos internacionales, ponencias y seminarios entre otros.

Tabla 107 Resumen movilidad docente

MOVILIDAD DOCENTE	ENTRANTE	SALIENTE
Nacional	39	29
Internacional	67	46
Total 2019	106	75

Fuente. Oficina de relaciones internacionales e interinstitucionales

- Redes

Actualmente, la Universidad del Atlántico se encuentra adscrita y participa de manera activa en las siguientes redes académicas internacionales



Gráfica 49 Redes académicas institucionales



Fuente. Oficina de Relaciones Internacionales e Interinstitucionales

En cuanto a la cooperación internacional, se destaca la Convocatoria 100k Strong Educación Rural para la Paz Northeastern Illinois University (NEIU):





Plataforma de Becas Alianza del Pacífico



Programa ELAP (Emerging Leaders in the Americas Program),

La ORII, para la vigencia de 2019 gestionó 13 convocatorias

- Multilingüismo e interculturalidad

Como parte del proyecto de Multilingüismo e interculturalidad, durante el año 2019, desde la ORII se gestaron diversas acciones conducentes al fortalecimiento del manejo de diversas lenguas por parte de nuestra comunidad académica. En consecuencia, en convenio con diversos socios estratégicos externos, tales como el Instituto Colombiano para Crédito Educativo y Estudios en el Exterior –ICETEX-, la Agencia de Cooperación Internacional de Corea –KOIKA-, Servicio Alemán de Intercambio Académico -DAAD -, entre otros; se ofertaron clubes conversacionales, talleres para el perfeccionamiento de una segunda lengua y actividades culturales; en los cuales se brindan herramientas para la apertura idiomática de nuestros estudiantes.

En la vigencia del 2019 contamos con la presencia de los siguientes asistentes de idiomas nativos quienes colaboraron en el desarrollo de esta oferta:



Tabla 108 Asistentes proyecto de Multilingüismo e interculturalidad

	NOMBRE DEL ASISTENTE	CONVENIO	PAÍS	IDIOMA
2019-1	A Reum Baik	KOICA	Corea del Sur	Coreano
	Jhoalmo Sibrian	Comisión Fulbright	Estados Unidos	Inglés
	Nidhi Joshi	ICETEX/ Embajada de la India	India	Inglés
	Gustave Briere	ICETEX/ Embajada de Francia	Francia	Francés
	Sabrina Georg	DAAD	Alemania	Alemán
	Rumana Hashmi	ICETEX/ Embajada de Francia	India	Inglés
	Keeves Luke	Peace Corps Colombia	Estados Unidos	Inglés
	Thomas Russel	Peace Corps Colombia	Estados Unidos	Inglés
2019-2	Amanda Castillo	ICETEX/ Embajada de Francia	Francia	Inglés
	Jennifer Lamacchia	ICETEX/ Universidad de West Indies	Jamaica	Francés
	Kim Jung Sook	KOICA	Corea	Coreano

Fuente. Oficina de Relaciones Internacionales e Interinstitucionales

En lo referente a la oferta detallada de cursos y talleres, al igual que la participación de los estudiantes de la Universidad del Atlántico, a continuación, se resumen las principales estadísticas del proyecto:

Tabla 109 Cantidad de clubes conversacionales y cursos para el fortalecimiento de una segunda lengua

NÚMERO DE CLUBES CONVERSACIONALES Y CURSOS PARA EL FORTALECIMIENTO DE UNA SEGUNDA LENGUA ORII	
Curso	2019-1
Inglés	15
Francés	6



Alemán	2
Coreano	6
Tandem Universidad Hannover Alemán	1
Total, actividades del proyecto	30

Fuente. Oficina de Relaciones Internacionales e Interinstitucionales

Tabla 110 Estudiantes inscritos a las actividades del proyecto de Multilingüismo e interculturalidad

NÚMERO DE ESTUDIANTES INSCRITOS EN LAS ACTIVIDADES DEL PROYECTO DE MULTILINGÜISMO E INTERCULTURALIDAD		
Curso	2019-1	2019-2
Inglés	170	133
Francés	45	72
Alemán	21	0
Coreano	33	37
Tandem Universidad Hannover Alemán	0	10
Total	269	242

Fuente. Oficina de Relaciones Internacionales e Interinstitucionales

Lo anterior nos permite concluir, que, a través de la realización de los 30 cursos, clubes tandems y talleres, se generó un impacto directo sobre más de 500 estudiantes de la comunidad académica de la Universidad del Atlántico, indicativo de la progresiva inmersión en las tendencias globales de los miembros de nuestra población educativa.

- Internacionalización en casa

A través del proyecto de internacionalización en casa, se hace posible contribuir al acercamiento de nuestra comunidad académica al contexto internacional por medio del desarrollo de actividades como jornadas culturales, jornadas de divulgación de oportunidades en el exterior, jornadas académicas de connotación internacional, entre



otros. Es por ello que se detalla la realización de las actividades en el marco de este proyecto:

Tabla 111 Actividades de Internacionalización en Casa

ACTIVIDAD	2019
Reuniones de Cooperación Internacional	20
Jornada de Cooperación Académica en la Diplomacia	6
Webinars	13
Jornadas informativas	26
Inducciones ORII	6
Panel	1
Congreso	4
Eventos Culturales	5
Taller de Internacionalización Curricular	2
Jornadas Internacionalízate	10
Seminario	1
Ferías	6
TOTAL	100

Fuente. Oficina de Relaciones Internacionales e Interinstitucionales

Durante el año 2019, fueron gestadas un total de 100 actividades de internacionalización en casa, de las cuales es importante mencionar el progresivo acercamiento y trabajo conjunto con embajadas como las de Brasil, Corea y Reino de los Países Bajos.

2.3.5. Cumplimiento de metas

En concordancia con el cumplimiento de metas, se tienen:



95 convenios nuevos (marcos, específicos y colaboración tecnológica con empresas) activos con aliados estratégicos, gremios, entre otros. Una tasa de aprobación de Proyectos de Consultoría, Asesoría e Interventoría de grupos de investigación del 100% 12 proyectos presentados en convocatorias externas en alianzas con empresas. Al igual que, una tasa de ejecución de Programas de Educación Continua del 100% 2983 personas capacitadas con los programas de educación continua ofrecidos por la institución, 23 proyectos de regalías o de impacto regional con participación institucional.

Una tasa de ejecución de 38 eventos de apropiación social del conocimiento y 68 convenios de prácticas formalizados. Por su parte, en la apropiación del conocimiento se cuentan con 19 proyectos de proyección social en ejecución. Para el proceso de internacionalización 96 profesionales vinculados a la UA en periodo de contraprestación en cumplimiento del acuerdo becario.

Mientras tanto, siete convenios nuevos marcos de cooperación interinstitucional a nivel internacional; 12 redes nacionales e internacionales de cooperación académica a las cuales la Universidad del Atlántico está adscrita, 14 postulaciones a convocatorias nacionales e internacionales de cooperación realizadas por la institución. No obstante, 30 talleres, cursos y tandems de idioma gratuitos ofrecidos por la ORII para la comunidad Uniatlántico llegando a 511 estudiantes que cursaron los módulos de idioma gratuitos ofrecidos por la ORII.

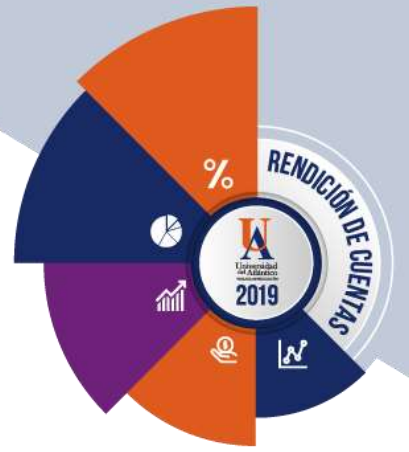


Se resalta las 100 actividades de Internacionalización en Casa desarrolladas en la Universidad del Atlántico. Además, las 11 actividades de Responsabilidad Social en el marco del Programa PartnersCampus Uniatlántico.

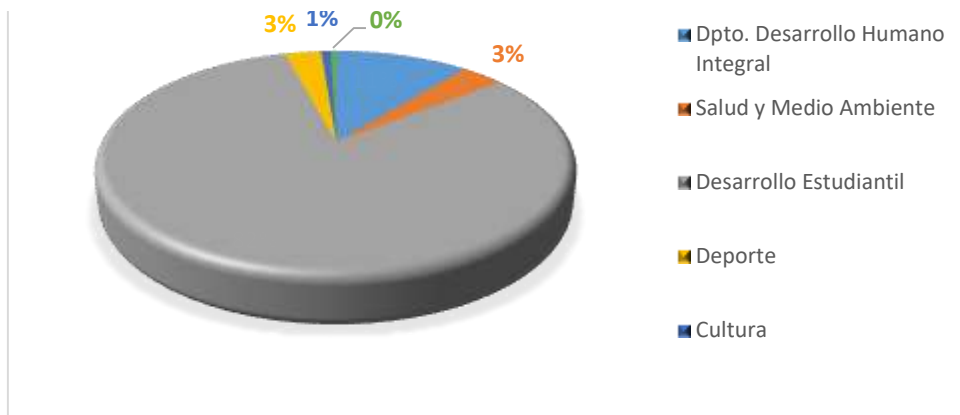
2.4. Bienestar universitario, democracia y convivencia

En esta línea estratégica Bienestar universitario, democracia y convivencia, se destacan los indicadores que tienen un alto impacto institucional, los cuales serán la línea base para los retos que se emprendan a nivel institucional en lo relacionado a Desarrollo Humano Integral, Cultura Ciudadana, Convivencia y participación, Acceso a la Universidad y Equidad en las Condiciones.

La estructura de la Vicerrectoría de Bienestar Universitario es la siguiente: el Departamento de Desarrollo Humano Integral y las cinco secciones funcionales: Desarrollo Estudiantil, Salud, Desarrollo Docente y Administrativo, Deporte y Cultura.

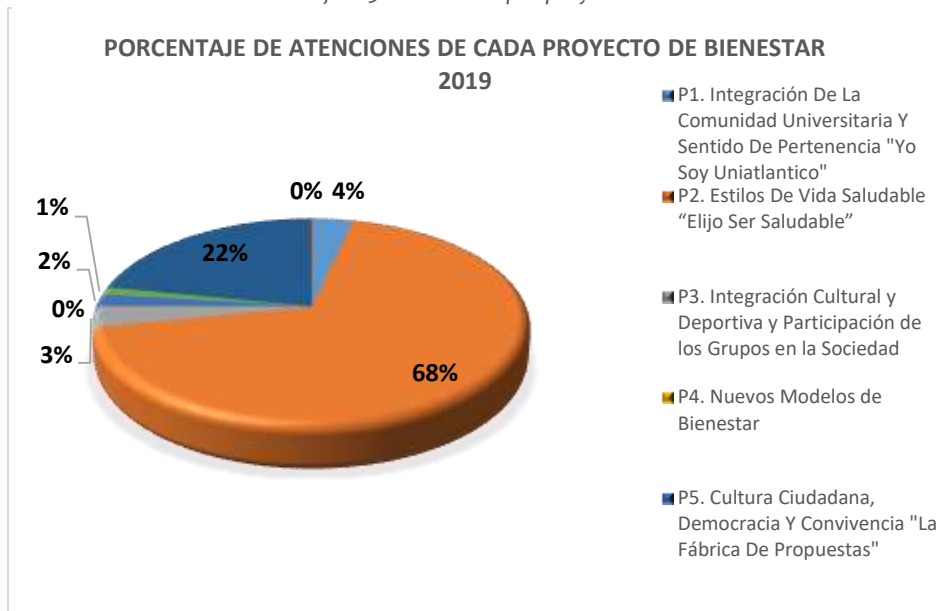


Gráfica 50 Resumen atenciones VBU



Fuente. Informe estadístico a Planeación (2019).

Gráfica 51 Atenciones por proyecto VBU



Fuente. Informe estadístico a Planeación (2019).



2.4.1. Desarrollo Humano Integral

Las estrategias de la Sección Desarrollo Estudiantil, la de mayor representación con un 82% del total de las acciones ejecutadas durante esta vigencia.

Tabla 112 Atendidos proyectos desarrollo humano integral

PROYECTO	2019
P1. Integración De La Comunidad Universitaria Y Sentido De Pertenencia "Yo Soy Uniatlantico"	13381
P2. Estilos De Vida Saludable "Elijo Ser Saludable"	257985
P3. Integración Cultural y Deportiva y Participación de los Grupos en la Sociedad	11680
P4. Nuevos Modelos de Bienestar	503
P10. Bienestar con Calidad	935
Total, general	284484

Fuente. Informe estadístico a Planeación (2019).

Para el año 2019, se adelantaron actividades con grupos estudiantiles y apoyos académicos y se gestaron convenios con la Alcaldía distrital para trabajar el empoderamiento juvenil. Además, se ha buscado la integración de la comunidad con las siguientes estrategias y actividades:

- ✚ Acompañamiento a docentes y administrativos
- ✚ Asesorías e información
- ✚ Condolencias
- ✚ Conmemoración fechas significativas
- ✚ Cumpleaños



- ✚ Taller yo soy Uniatlántico - inducción-
- ✚ Servicios de bienestar (voluntariado)
- ✚ Talleres de formación integral para docentes y administrativos
- ✚ Apoyo económico a actividades académicas

En ese mismo sentido, la Vicerrectoría de Bienestar Universitario, gestionó un Convenio Interadministrativo con la Alcaldía Distrital de Barranquilla, que permitió aumentar el número de almuerzos diarios, pasando de 1576 a 3076.

Dentro de los servicios de salud que ofrece la Vicerrectoría están los siguientes:

Gráfica 52 Servicios de salud VBU

Servicio	Horario	Salidas
Limpieza dental	Horario: 8:00am - 11:00am	Salidas: 100am - 200pm
Consejería en Planificación Familiar	Horario: 8:00am - 6:00pm	Salidas: 6:00am - 5:00pm
Valoración Médica al Joven	Horario: 7:00pm - 9:00pm	Salidas: 6:00am - 5:00pm
Consejería en Salud Sexual y Reproductiva	Horario: 8:00am - 12:00pm	Salidas: 2:00pm - 6:00pm
Consejería en Maternidad Segura	Horario: 7:00am - 6:00pm	Salidas: 8:00am - 5:00pm

Fuente. Vicerrectoría de Bienestar Universitario



En cuanto a la sección deporte, lo resultados se presentan a continuación:

Tabla 113 Participación juegos ASCUN

PERIODO	JUEGOS ASCUN DEPORTES	FEMENINO	MASCULINO	TOTAL	ORO	PLATA	BRONCE	TOTAL	POSICIÓN
2019 - I	Juegos Universitarios Regionales	120	188	308	67	37	40	144	Primer Lugar
2019 - II	Juegos Universitarios Nacionales	58	109	167	13	17	14	44	Cuarto Lugar
Total		178	297		80	54	54	188	

Fuente. Informe estadístico a Planeación (2019).

Por último, en la sección cultura se logró

- ✚ Participación en festivales y reconocimientos, entre los que figuran, ganar el Congo de oro, primer puesto en el festival de danzas populares y reconocimiento en el festival de coros de ASCUN en la ciudad de Barranquilla.
- ✚ Mejor flauta de millo de la región (Mauricio Molina estudiante).
- ✚ Segundo lugar como mejor grupo de música folclórica y la clasificación para representar a la región Caribe en el Nacional de Danzas folclóricas.
- ✚ Ganadores del 2do puesto ASCUN en la Categoría Fotografía.

En suma, desde las secciones funcionales de la Vicerrectoría de Bienestar Universitario se ofreció a la población de postgrado las siguientes atenciones:

- ✚ Pausas Activas (Sección Deporte)



- ✚ Rumba mix, Muévete, esparcimiento teatral (Sección Cultura)
- ✚ Jornada de Salud: Optometría, entrega de Preservativos, Charla de Planificación Familiar, Toma de Presión Arterial (Sección Salud)
- ✚ Feria de Créditos OPEN DAY con la participación de Bancolombia, ICETEX, FINTRA, Banco Caja Social, Fondo Nacional del Ahorro, Porvenir entre otros; renovación de créditos (Sección Desarrollo Estudiantil)
- ✚ Actividades deportivas con administrativos (Sección Docentes Administrativos)
- ✚ Jornadas de Salud Mental, Taller de Cultura Ciudadana (Dpto. Desarrollo Humano).

Se destaca la mejora de los servicios de salud en la Sede Suan, mediante la contratación desde el mes de marzo de un médico y una auxiliar de enfermería por parte de la Unidad de Salud de la Universidad del Atlántico para prestar los siguientes servicios:

- ✚ A los estudiantes el servicio médico asistencial, el cual incluye consulta médica general, control prenatal, alteración del joven y planificación familiar. Adicionalmente se desarrollaron talleres de planificación familiar, de enfermedades de transmisión sexual y sustancias psicoactivas.
- ✚ A los docentes y administrativos se brindó control y seguimiento de peso y presión arterial.



2.4.2. Cultura Ciudadana, Convivencia y participación

Tabla 114 Atendidos proyectos cultura, convivencia y participación

PROYECTO	2019
P5. Cultura Ciudadana, Democracia Y Convivencia "La Fábrica De Propuestas"	7296
P6. Inclusión, Derechos Humanos y Paz	4372
Total, general	7733

Fuente. Informe estadístico a Planeación (2019).

Durante el 2019 se realizaron actividades concertadas con los diferentes públicos afectados o involucrados de la comunidad universitaria, las cuales se relacionan:

- #TrashChallenge
- Jornada por la paz “Los buenos somos más” ...
- Concierto por la paz.
- Estrategia en Uniatlantirock ;Consume... pero que sean crispetas!
- Cine para la construcción de ciudadanía
- Se adelantaron reuniones y mesas de trabajo para la realización de un albergue para los animales domésticos (gatos y perros) de la Universidad del Atlántico con el fin de aislarlos de los salones de clases y sitios de consumo de alimentos.
- Se lideró el desarrollo de la actividad Rally Uniatlántico, en el marco de las actividades de Vive Tu UA de la Jornada de Inducción a estudiantes de Pregrado
- En el marco de la jornada de Inducción a Postgrados se realizó el taller “Importancia de la inteligencia emocional en la construcción de ciudadanía”
- Construcción colectiva de las reglas de oro para la Sana convivencia en las cafeterías de la UA.



- ✚ Se elaboró Resolución Rectoral No. 003783 del 12 octubre de 2019 que contiene el **Protocolo De Atención A Víctimas De Violencia Sexual Al Interior De La Universidad**
- ✚ Socialización de la Ruta de Activación del Protocolo de Atención en Casos de Violencia de Género con Énfasis en Violencias Sexuales en la Universidad del Atlántico (Resolución No. 003783 de 12 de octubre de 2019)
- ✚ Se logra la constancia de las actividades generando identificación de las mismas por parte de los estudiantes.

De igual forma, en el 2019 se llevaron a cabo acciones enmarcados en la problemática de las Universidades públicas, agitadas desde finales del año 2018 como las que se mencionan a continuación:

- ✚ Aplicación de Encuesta de percepción de Derechos humanos
- ✚ Se realizó un Diplomado en Derechos Humanos
- ✚ Elaboración y socialización de la ruta interna de atención por violación de DDHH,
- ✚ La Vicerrectoría de Bienestar busca garantizar la prestación de los servicios médicos y humanitarios en la universidad del Atlántico, aún durante manifestaciones y protestas, para lo cual ha gestionado su vinculación a la Misión Médica, emblematizando las instalaciones de la prestación de los servicios mencionados e iniciando la carnetización de su personal.
- ✚ se han realizado diferentes talleres entre los que figuran: Taller de memoria para la no repetición, en el marco de las inducciones 2019-1, Taller de formación en Derechos Humanos, con énfasis en equidad de género (Suan), Taller de



formación en derechos humanos, paz y reconciliación, Taller de Memoria para la construcción de paz.

- ✚ Se continuó con la conmemoración de fechas importantes como el Día de la no violencia de género
- ✚ En concordancia con lo anterior del 21 al 25 de octubre se desarrolló la Semana de la memoria.

2.4.3. Acceso a la Universidad y Equidad en las Condiciones

Tabla 115 Atendidos proyectos de acceso a la universidad y equidad en las condiciones

PROYECTO	2019
P8. Programa De Apoyo A La Permanencia Y Graduación Estudiantil: "Mi Proyecto De Vida Uniatlántico"	81010
P10. Bienestar con Calidad	935
Total, general	81945

Fuente. Informe estadístico a Planeación (2019).

En la vigencia 2019 se realizaron 81.010 atenciones a la comunidad universitaria, principalmente por medio de Jóvenes en Acción (61%), la Sala de Apoyo al Aprendizaje y Estimulación Cognitiva - SAEC (9%) y la Jornada de Inducción (8%).



Tabla 116 Atenciones Realizadas durante el año 2019 P8. Programa Apoyo a la Permanencia y Graduación Estudiantil -Mi Proyecto de Vida Uniatlántico- según Estrategias

PROYECTO	ESTRATEGIAS	2019-1	2019-2	2019
Apoyo a la Permanencia y Graduación Estudiantil: "Mi Proyecto de Vida Uniatlántico"	Asesoría y consejería	666	525	1.191
	Icetex	1.209	1.993	3.202
	Inducción	2.126	4.605	6.731
	Jóvenes en acción	35.085	14.376	49.461
	Monitores solidarios	1.363	542	1.905
	Orientación y apoyo a la familia	976	726	1.702
	Programa de orientación académica	1.122	255	1.377
	SAEC	6.950	117	7.067
	Otros - registros de deserción: SPADIES, SAT, Socialización,	3.191	2.250	5.441
	Otros: Trabajo social, talleres, POIL, PROVOCA.	945	1.988	2.933
	Total	53.633	27.377	81.010

Fuente. Informe estadístico a Planeación (2019).

Como resultado de las distintas estrategias para promover la permanencia durante los periodos del año 2019, de acuerdo a estimaciones internas, la Universidad del Atlántico presenta tasas de retención por encima (deserción por debajo) del referente nacional de comparación de las Instituciones de Educación Superior (IES) nivel de formación universitaria.

Tabla 117 Retención anual periodos del año 2019 Universidad del Atlántico e Instituciones de Educación Superior colombianas

PERMANENCIA ESTUDIANTIL		
RETENCIÓN ANUAL	2019-1	2019-2
Universidad del Atlántico	91,24%	90,89%



Instituciones de Educación Superior (IES) colombianas nivel de formación universitaria	90,40%	89,86%
--	--------	--------

Fuente. Informe estadístico a Planeación (2019).

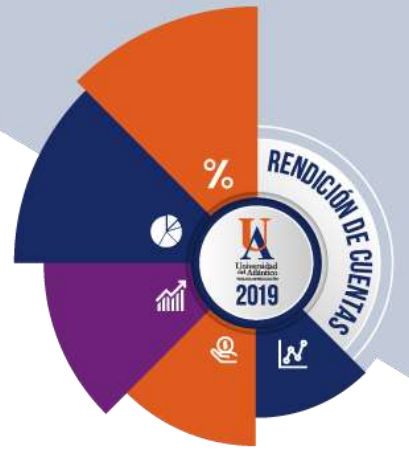
La siguiente Tabla 118., muestra el detalle de las atenciones realizadas por medio de las estrategias psicosociales para promover la permanencia.

Tabla 118 Atenciones año 2019 Estrategias psicosociales de Mi Proyecto de Vida Uniatlántico

ESTRATEGIAS PSICOSOCIALES DE MI PROYECTO DE VIDA UNIATLÁNTICO	2019
Asesoría y Consejería	1.135
Inducción	9.095
Inserción Laboral	1.112
Monitores Solidarios	1.904
Orientación Académica	1.421
Orientación y Apoyo a la Familia	1.687
Provoca	15
SAEC	658
Sistemas De Alertas Tempranas (SAT)	4.908
Socialización, Análisis y Seguimiento Estrategias	117
SPADIES	35
Talleres De Formación Integral	5.456
Trabajo Social	88
Tutoría Académica	689
Total, general	28.320

Fuente. Informe estadístico a Planeación (2019).

Por otra parte, la Vicerrectoría de Bienestar lideró el desarrollo de proyectos de infraestructura física con los siguientes apoyos de inversión:



- ✚ Arreglo de techo de Coliseo Chelo de Castro
- ✚ Adecuaciones de la Cancha de futbol y pista atlética
- ✚ Proyecto de cafetería para Postgrados
- ✚ Asignación y puesta en marcha de las demás cafeterías y comedores:
Operadores, La Vianda y CajaCopi
- ✚ Adecuación de salón en el bloque F para prácticas culturales: Recursos propios
- ✚ Adecuación de la SAEC: Recursos Plan de Fomento de la Calidad (PFC)
- ✚ Mejora de pisos y dotación de cancha múltiple con Jirafas de baloncesto, arcos de futsal y mayas de voleibol: Recursos Plan de Fomento de la Calidad (PFC)
- ✚ Estudio técnico para el diseño y construcción del comedor central: Recursos Plan de Fomento de la Calidad (PFC).

En el marco del aislamiento preventivo por el Covid- 19 se han adelantado gestiones logísticas para llevar otras formas de bienestar a los estudiantes, haciendo posible la entrega de ayudas alimenticias a estudiantes más vulnerables de estratos bajos.

Así mismo, en conjunto con la Rectoría, el Departamento de Biblioteca, la Vicerrectoría de Bienestar han gestionado mediante la Campaña Mi Padrino UA, la donación de 200 tabletas por parte de la empresa CLARO, las cuales se entregarán a algunos estudiantes de estratos 1 y 2.



2.4.4. Cumplimiento de metas

Se aclara que, la herramienta de medición cuenta un usuario atendido numerosas veces en la misma estrategia como un (1) solo usuario, no obstante, si el usuario es atendido en distintas estrategias será contabilizado distintas veces según la variedad de estrategias a las que acceda.

Tabla 119 Tasa de cobertura Desarrollo Humano Integral

TASAS DE COBERTURA DE SERVICIOS	META	2019
% de cobertura de Actividades y Servicios de Desarrollo Estudiantil.	70%	100,0 %
% Cobertura de Actividades y Servicios Dirigidos a Docentes y Administrativos.	90%	64,9 %
% de Cobertura de Servicios de Salud	35%	38,3%
% de Cobertura de Actividades y Servicios Culturales a la población estudiantil	25%	10%
% de Cobertura de Actividades y Servicios Deportivos a la población estudiantil.	90%	28,3%

Fuente. Vicerrectoría de Bienestar Universitario



Tabla 120 Tasa de cobertura Cultura Ciudadana, Convivencia y participación

TASAS DE COBERTURA DE SERVICIOS	META	2019
% Cobertura de Actividades y Servicios de Bienestar en las Sedes Regionales.	30%	59,1 %
% Cobertura de Actividades y Servicios de Bienestar en Posgrados.	30%	64,8 %
% de avance en el diseño e implementación del Modelo de Caracterización para cada Estamento.	100%	38 %
Cantidad de servicios (eventos, charlas y talleres) de cultura ciudadana activos en el semestre para la población estudiantil	15	6
% de la población estudiantil participa en las Actividades del Proyecto de Cultura Ciudadana	5%	16%
Socialización de la normativa aplicada a los grupos estudiantiles.	100 %	100%
% de la población estudiantil pertenece a Grupos Priorizados.	23%	54,8%
% de Cumplimiento del Plan de Actividades Anual y Eventos de las Secciones Funcionales de la VBU	100 %	85%

Fuente. Vicerrectoría de Bienestar Universitario



Tabla 121 Tasa de cobertura Acceso a la Universidad y Equidad en las Condiciones

TASAS DE COBERTURA DE SERVICIOS	META	2019
% de Cobertura de Servicios de Desarrollo Humano Integral	35%	64,8%
% tasa de deserción (100% de la meta establecida).	8%	8,9%
% tasa de retención (100% de la meta establecida).	92%	91,1%
% de los estudiantes con Descuentos, Exoneraciones o Apoyos Económicos en Matrícula y Sostenimiento (Internos y Externos).	60%	100 %

Fuente. Vicerrectoría de Bienestar Universitario

2.5. Modernización de la gestión universitaria

La función de la Vicerrectoría Administrativa y Financiera se enmarca en el manejo, la conservación y vigilancia del patrimonio institucional, para lo cual se respalda en cuatro departamentos que brindan a la comunidad universitaria en general el apoyo para el desarrollo de la actividad misional así: Gestión del Talento Humano, Gestión Financiera, Gestión de Bienes y Suministros y Gestión de Servicios Generales.

2.5.1. Viabilidad financiera

Para el año 2019 es aprobado el presupuesto de ingresos y gastos mediante Acuerdo Superior No. 000006 del 18 de diciembre de 2018 por valor de \$340.544.464.975, de los



cuales \$278.836.320.141 corresponden a recursos a recaudar en la actividad corriente y el cual se ha aumentado con adiciones de recursos del balance y transferencias extraordinarias así:

Tabla 122 Aumento de Apropriaciones de ingresos y gastos año 2019

DESCRIPCIÓN	PPTO INICIAL	PPTO FINAL	RECAUDO	%
RECURSOS PROPIOS	27.444.669.229	32.240.232.609	26.039.438.294	81%
APORTES	201.570.848.811	210.266.826.981	210.760.626.062	100%
OTROS INGRESOS	2.814.594.980	34.906.714.918	34.381.530.527	98%
RECURSOS ADMIN.	802.430.173	1.422.545.633	316.677.768	22%
RECURSOS DE CAPITAL	107.911.921.782	151.177.051.151	150.583.335.859	100%
TOTAL	340.544.464.975	430.013.371.292	422.081.608.510	98%
NOMBRE	PPTO INICIAL	PPTO FINAL	COMPROMISO	%
SERVICIOS PERSONALES	130.733.997.482	139.111.404.871	131.048.919.148	94%
GASTOS GENERALES	20.031.254.800	25.980.823.507	23.349.237.710	90%
TRANSFERENCIAS CORRIENTES	77.979.698.899	89.243.875.526	88.243.628.751	99%
INVERSIONES	13.027.209.907	70.681.082.782	27.832.667.303	39%
RESERVAS CUENTAS POR PAG	-	18.222.604.183	16.152.504.004	89%
RECURSOS CONDICIONADOS	68.722.523.511	56.723.800.047	-	0%
ACUERDO REESTR. PASIVO	30.049.780.376	30.049.780.376	5.612.118.327	19%
TOTAL	340.544.464.975	430.013.371.292	292.239.075.243	68%

Fuente. Ejecución Presupuestal de gastos año 2019



El comportamiento de la ejecución presupuestal muestra un excelente resultado al alcanzar el 98% de las proyecciones realizadas.

Tabla 123 Presupuesto de ingresos

PRESUPUESTO DE INGRESOS 2019	APROPIACIÓN FINAL	EJECUCIÓN	%
RECURSOS PROPIOS	32.240.232.609	26.039.438.294	81%
APORTES	210.266.826.981	210.760.626.062	100%
OTROS INGRESOS CORRIENTES	34.906.714.918	34.381.530.527	98%
RECURSOS ADMINISTRADOS	1.422.545.633	316.677.768	22%
RECURSOS DE CAPITAL	151.177.051.151	150.583.335.859	100%
TOTAL, INGRESOS	430.013.371.292	422.081.608.510	98%

Fuente. Ejecución Presupuestal de ingresos y gastos de cada vigencia

Tabla 124 Presupuesto gastos

PRESUPUESTO DE GASTOS 2019	APROPIACIÓN FINAL	EJECUCIÓN	%
GASTOS DE FUNCIONAMIENTO	254.336.103.905	242.641.785.609	95%
INVERSIONES	70.681.082.782	27.832.667.303	39%
RESERVAS PRES CUENTAS POR PAGAR	18.222.604.183	16.152.504.004	89%
RECURSOS CONDICIONADOS	56.723.800.047	-	0%
ACUERDO DE REESTRUCTURACIÓN	30.049.780.376	5.612.118.327	19%
TOTAL, GASTOS	430.013.371.292	292.239.075.243	68%

Fuente. Ejecución Presupuestal de ingresos y gastos de cada vigencia

Las operaciones presupuestales del Departamento de Gestión Financiera de la Universidad del Atlántico muestran una tendencia positiva de crecimiento. El buen desempeño operacional que mostramos desde el año 2015 al año 2019, se observa en la



gestión de ingresos obtenidos superando los valores proyectados inicialmente como se muestra cronológicamente en el siguiente cuadro de ejecución:

Tabla 125 Evolución Presupuestal de ingresos 2015 a 2019

PRESUPUESTO DE INGRESOS	2015	2016	2017	2018	2019
RECURSOS PROPIOS	22.072.910.084	24.401.356.868	25.878.549.022	25.498.836.857	26.039.438.294
APORTES	170.695.323.934	178.049.920.041	194.197.834.980	201.310.793.830	210.760.626.062
OTROS INGRESOS CORRIENTES	1.395.436.316	1.832.622.916	1.457.326.042	2.926.683.087	34.381.530.527
RECURSOS ADMINISTRADOS				513.699.716	316.677.768
RECURSOS DE CAPITAL	129.558.840.598	52.208.412.562	127.729.118.305	147.779.628.686	150.583.335.859
TOTAL INGRESOS	323.722.510.933	256.492.312.387	349.262.828.349	378.029.642.176	422.081.608.510

Fuente. Ejecución Presupuestal de ingresos de cada vigencia

Tabla 126 Evolución Presupuestal de gastos 2015 a 2019

PRESUPUESTO DE GASTOS	2015	2016	2017	2018	2019
GASTOS DE FUNCIONAMIENTO	202.664.389.679	201.360.965.640	202.052.992.221	223.461.134.880	242.641.785.609
INVERSIONES	60.081.292.608	19.646.686.604	12.196.984.311	10.268.138.242	27.832.667.303
SERVICIO DE LA DEUDA	6.846.874.646	-	-	-	-
RESERVAS PRES CUENTAS POR PAGAR	12.772.210.967	-	12.041.729.766	11.393.105.736	16.152.504.004
RECURSOS CONDICIONADOS		-	-	-	-
ACUERDO DE REESTRUCTURACION	11.928.538.966	4.026.059.153	7.262.968.651	5.646.938.882	5.612.118.327
TOTAL GASTOS	294.293.306.866	225.033.711.396	233.554.674.949	250.769.317.740	292.239.075.243

Fuente. Ejecución Presupuestal de ingresos de cada vigencia

- Situación financiera Universidad del Atlántico: fecha de corte 31 de diciembre 2019.

LAS CIFRAS FINANCIERAS

ACTIVOS TOTALES	\$ 612.253.189.685,30
PASIVOS TOTALES	\$ 878.002.541.677,83
PATRIMONIO	\$ -265.749.351.992,53



El indicador Capital de Trabajo muestra que los activos corrientes de la Universidad son \$ 42.892.026.498,15 para cubrir \$ 38.669.613.896,08 del pasivo a corto plazo o corriente, lo que otorga un margen de seguridad a la Institución.

A cierre de periodo académico 2019, este indicador muestra que tiene este valor para cubrir este pasivo corriente \$4.222.412.602,07

- Estado financiero

Tabla 127 Estado financiero 2019

UNIVERSIDAD DEL ATLÁNTICO

NIT: 890102257-3
SITUACIÓN FINANCIERA
DEL 01 DE ENERO A 31 DE DICIEMBRE DE 2019

Cifras en Pesos Colombianos
Página 1 de 1

Cifras en Pesos Colombianos

Página 1 de 1

	2019/12	2018/12	%
ACTIVOS			
ACTIVOS CORRIENTES			
1 ACTIVO	42.892.026.498,15	29.735.545.458,86	44,24 %
11 EFECTIVO Y EQUIVALENTES AL EFE	1.358.079.797,94	301.108.286,69	351,03 %
1105 CAJA	83.343.880,46	0,00	0,00 %
1110 DEPÓSITO INSTITUCIONES FINANCI	1.274.735.917,48	301.108.286,69	323,35 %
13 CUENTAS POR COBRAR	35.218.245.947,75	29.018.677.010,14	21,36 %
1317 PRESTACIÓN DE SERVICIOS	10.810.940.022,78	5.677.179.243,17	90,43 %
1322 ADMINISTRACIÓN SISTEMA SEG SOC	28.257.149,00	0,00	0,00 %
1337 TRANSFERENCIA POR COBRAR	16.681.850.185,00	15.763.678.912,00	5,82 %
1384 OTRAS CUENTAS POR COBRAR	7.697.198.590,97	7.577.818.854,97	1,58 %



19	OTROS ACTIVOS	6.315.700.752,46	415.760.162,03	1.419,07 %
1906	AVANCES Y ANTICIPOS ENTREGADOS	401.810.162,03	415.760.162,03	-3,36 %
1908	RECURSOS ENTREGADOS EN ADMINIS	5.913.890.590,43	0,00	0,00 %
	TOTAL, ACTIVOS CORRIENTES	42.892.026.498,15	29.735.545.458,86	44,24 %
	ACTIVOS NO CORRIENTES			
1	ACTIVO	569.361.163.187,15	595.195.197.998,41	-4,34 %
12	INVERSIONES E INSTRUMENTOS DER	4.018.065.720,62	4.018.065.720,62	0,00 %
1224	INVERSIONES EN ADMINISTRACIÓN	4.018.065.720,62	4.018.065.720,62	0,00 %
16	PROPIEDAD, PLANTA Y EQUIPOS	74.421.754.046,86	74.339.915.343,77	0,11 %
1605	TERRENOS	35.921.418.424,15	35.921.418.424,15	0,00 %
1640	EDIFICACIONES	35.815.269.322,08	35.815.269.322,08	0,00 %
1650	REDES, LINES Y CABLES	77.777.000,00	77.777.000,00	0,00 %
1655	MAQUINARIA Y EQUIPO	4.616.632.363,22	3.583.683.133,22	28,82 %
1660	EQUIPO MÉDICO Y CIENTÍFICO	9.392.396.183,55	8.252.588.609,55	13,81 %
1665	MUEBLES, ENSERES, EQUIP OFICINA	8.375.658.703,15	7.904.469.719,15	5,96 %
1670	EQP COMUNICACIÓN Y COMPUTACIÓN	10.355.977.947,05	10.330.736.247,05	0,24 %
1675	EQP TRANSPORTE, TRACCIÓN, ELE	260.446.496,44	260.446.496,44	0,00 %
1680	EQP COMEDOR, COCINA, DESPENSA	12.626.955,18	12.626.955,18	0,00 %
1681	BIENES DE ARTE Y CULTURA	883.205.836,00	883.205.836,00	0,00 %
1685	DEPRE ACUM PROP, PLANTA Y EQUI	-31.289.655.183,96	-28.702.306.399,05	9,01 %
17	BIENES DE USO PÚBLICO E HISTOR	1.155.938.327,67	1.155.938.327,67	0,00 %
1710	BIENES DE USO PÚBLICO EN SERVI	1.112.445.461,67	1.112.445.461,67	0,00 %
1715	BIENES HISTÓRICOS Y CULTURALES	43.492.866,00	43.492.866,00	0,00 %
19	OTROS ACTIVOS	489.765.405.092,00	515.681.278.606,35	-5,03 %
1904	PLAN ACTIVOS BENEFICIO POSEMP	320.144.005.922,34	366.615.943.632,34	-12,68 %
1905	BIENE, SERVICIO PAGADO X ANTIC	7.001.496.149,31	732.300.586,72	856,10 %
1906	AVANCES Y ANTICIPOS ENTREGADOS	8.200.402.844,09	4.283.176.840,13	91,46 %
1908	RECURSOS ENTREGADOS EN ADMINIS	152.566.740.076,70	142.197.107.255,85	7,29 %
1909	DEPOSITOS ENTREGADOS EN GARANT	36.547.121,14	36.547.121,14	0,00 %
1970	ACTIVOS INTAGIBLES	4.184.757.548,79	4.057.209.973,54	3,14 %
1975	AMORTI ACUMU ACTIVO INTANGIBLE	-2.368.544.570,37	-2.241.006.803,37	5,69 %
	TOTAL, ACTIVOS NO CORRIENTES	569.361.163.187,15	595.195.197.998,41	-4,34 %
	TOTAL, ACTIVOS	612.253.189.685,30	624.930.743.457,27	-2,03 %



PASIVOS				
PASIVOS CORRIENTES				
2	PASIVO	38.669.613.896,08	37.525.880.176,32	3,05 %
24	CUENTAS POR PAGAR	28.773.200.246,12	27.218.238.072,36	5,71 %
2401	ADQUISICIÓN BIENES Y SERVICIO	4.076.494.736,54	979.959.435,65	315,99 %
2407	RECURSOS A FAVOR DE TERCEROS	149.351,00	149.351,00	0,00 %
2424	DESCUENTOS DE NÓMINA	1.774.598.856,00	3.020.473.301,00	-41,25 %
2436	RETEFUENTE E IMPUESTO TIMBRE	80.988.221,34	84.022.630,71	-3,61 %
2440	IMPU, CONTRIB, TASAS X PAGAR	63.502.387,00	0,00	0,00 %
2460	CREDITOS JUDICIALES	2.838.713,00	1.973.157,00	43,87 %
2490	OTRAS CUENTAS POR PAGAR	22.774.627.981,24	23.131.660.197,00	-1,54 %
25	BENEFICIOS A LOS EMPLEADOS	9.896.413.649,96	10.307.642.103,96	-3,99 %
2511	BENEFICIOS A LOS EMPLEADOS	9.896.413.649,96	10.307.642.103,96	-3,99 %
	TOTAL, PASIVOS CORRIENTES	38.669.613.896,08	37.525.880.176,32	3,05 %
PASIVOS NO CORRIENTES				
2	PASIVO	839.332.927.781,75	876.676.460.773,53	-4,26 %
25	BENEFICIOS A LOS EMPLEADOS	820.664.482.226,83	855.475.088.301,00	-4,07 %
2514	BENEFICIOS POSEMPLEO PENSIONES	820.664.482.226,83	855.475.088.301,00	-4,07 %
27	PROVISIONES	8.860.499.504,00	10.446.297.541,00	-15,18 %
2701	LITIGIOS Y DEMANDAS	8.860.499.504,00	10.446.297.541,00	-15,18 %
29	OTROS PASIVOS	9.807.946.050,92	10.755.074.931,53	-8,81 %
2901	AVANCE Y ANTICIPOS RECIBIDOS	291.662.680,00	32.050.600,00	810,01 %
2902	RECURSOS RECIBIDOS ADMINISTRAC	4.606.199.584,32	6.560.286.522,34	-29,79 %
2910	INGRESOS RECIBIDOS POR ANTICIP	4.910.083.786,60	4.162.737.809,19	17,95 %
	TOTAL, PASIVOS NO CORRIENTES	839.332.927.781,75	876.676.460.773,53	-4,26 %
	TOTAL, PASIVOS	878.002.541.677,83	914.202.340.949,85	-3,96 %
PATRIMONIO				
3	PATRIMONIO	-265.749.351.992,53	-289.271.597.492,58	-8,13 %
31	PATRIMONIO DE LAS ENTIDADES D G	-265.749.351.992,53	-289.271.597.492,58	-8,13 %
3105	CÁPITAL FISCAL	528.805.586.619,03	528.775.900.680,66	0,01 %
3109	RESULTADOS DE EJERCICIOS ANTER	-120.834.062.554,82	0,00	0,00 %
3110	RESULTADO DEL EJERCICIO	23.492.559.561,68	40.347.129.528,00	-41,77 %
3145	IMPACTO X TRANSICIÓN NUEVO MA	0,00	-161.181.192.082,82	-100,00 %
3151	GANANCIAS O PERDIDAS POR PLANE	-697.213.435.618,42	-697.213.435.618,42	0,00 %



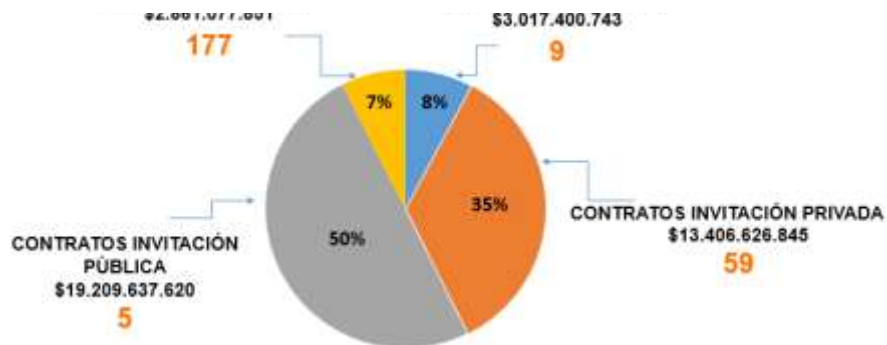
TOTAL, PATRIMONIO	-265.749.351.992,53	-289.271.597.492,58	-8,13 %
CUENTAS DE ORDEN DEUDORAS			
TOTAL, CUENTAS DE ORDEN DEUDORAS	0,00	0,00	0,00 %
CUENTAS DE ORDEN ACREEDORAS			
9 CUENTAS DE ORDEN ACREEDORAS	0,00	0,00	0,00 %
91 PASIVOS CONTINGENTES	5.032.767.193,00	7.000.000.000,00	-28,10 %
9120 LITIGIOS Y MECANISMOS ALTERNAT	5.032.767.193,00	7.000.000.000,00	-28,10 %
99 ACREEDORAS POR CONTRA DB	-5.032.767.193,00	-7.000.000.000,00	-28,10 %
9905 PASIVOS CONTINGENTES POR CONTR	-5.032.767.193,00	-7.000.000.000,00	-28,10 %
TOTAL, CUENTAS DE ORDEN ACREEDORAS	0,00	0,00	0,00 %

Fuente. Vicerrectoría Administrativa y Financiera

▪ Gestión de bienes y suministros

Durante la vigencia se ejecutaron 73 contratos a distintos contratistas por un valor de \$30,840,192,658. En el anexo 1 se relacionan todos los contratos.

Gráfica 53 Gestión de Bienes y Suministros



Fuente. Departamento de Bienes y Suministros



- Gestión de servicios generales

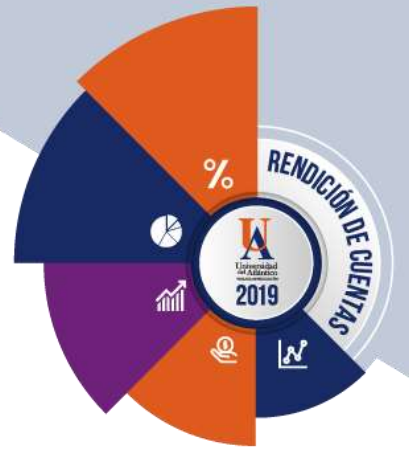
Según la Resolución No. 00319 del 01 de marzo de 2017 se le ajusto al Dpto. de Gestión de Servicios Generales el presupuesto para la caja menor por un valor de treinta Millones de Pesos M/L (\$30.000.000), distribuidos de la siguiente manera:

- ✚ Materiales y suministros: \$18.000.000 (Diez y ocho millones de pesos M/L)
- ✚ Transporte: \$6.000.000 (Seis Millones de pesos M/L)
- ✚ Mantenimiento y reparaciones: \$6.000.000 (Seis Millones de pesos M/L).

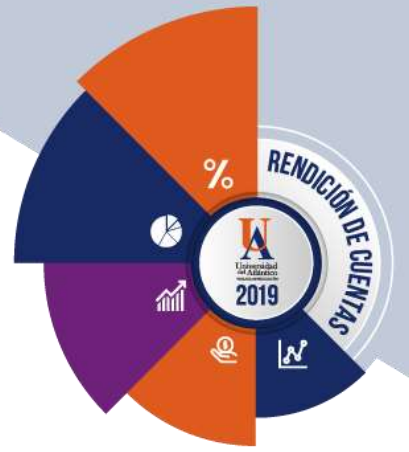
Siguiendo la misma línea, se presentó ante la Vicerrectoría Administrativa y Financiera durante la vigencia 2019, el presupuesto para ejecutar el plan de mantenimiento por medio de contratos de prestación de servicio y el plan de compras para adquisición de materiales para mantenimiento para la vigencia 2019.

Tabla 128 Gastos de servicios por outsourcing 2019

DESCRIPCIÓN DEL SERVICIO	VALOR CONTRATADO	No. DEL CONTRATO	FECHA
ASEO, SERVICIOS GENERALES	1.883.000.000	000010	15 marzo 2019
MANTENIMEITNO ZONAS VERDES	399.000.000	000012	3 abril 2019
VIGILANCIA	2.896.949.376	000005	1 marzo 2019
MANTENIMIENTO SISTEMAS HIDRÁULICOS (Motobombas)	20.000.000	Orden de compra	Abril 2019



MANTENIMIENTO ASCENSORES	79.000.000	000040	10 julio 2019
MANTENIMIENTO PLANTAS DE TRATAMIENTO DE AGUAS RESIDUALES	Solicitado por 39.000.000	No contratado por el paro. Quedo en bienes y suministro	NA
MANTENIMIENTO FUENTES DE AGUA	40.000.000	Orden de compra	Abril 2019
MANTENIMIENTO DE TANQUES DE AGUA Y ALBERCAS	16.320.000	Orden de compra	Mayo 2019
MANTENIMIENTO DE CHILLER Y SISTEMA DE REFRIGERACIÓN CENTRO CULTURAL	124.000.000	CONTRATO 61	9 septiembre 2019
FUMIGACIÓN Y CONTROL DE PLAGAS	32.000.000	Orden de compra	20 mayo 2019
MANTENIMIENTO CUBIERTA DEL CENTRO DE CONVENCIONES	217.000.000	CONTRATO 50	13 agosto
MANTENIMIENTO GENERAL CARPINTERIA METÁLICA	85.000.000	CONTRATO 63	30 septiembre



IMPERMEABILIZACIÓN CUBIERTA CELTIC Y PLAZOLETA ABC	98.000.000	CONTRATO 62	18 septiembre
--	------------	-------------	---------------

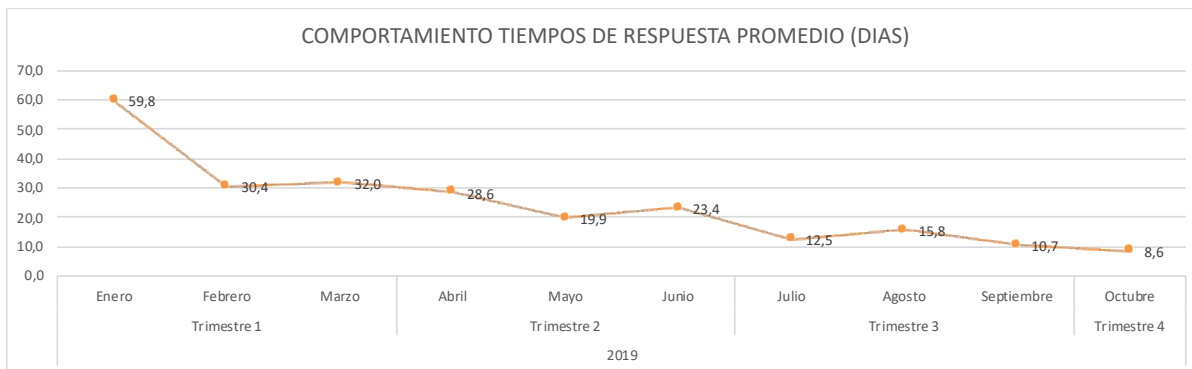
Fuente. Servicios Generales

Tabla 129 Plan de compras para adquisición de materiales para mantenimiento

ESPECIFICACIONES REQUERIDAS PARA ADJUDICACIÓN	VALOR CONTRATADO	No. DE CONTRATO	FECHA
SUMINISTRO DE MATERIALES ELECTRICOS Y DE FERRETERÍA	247.578.768	000019	17 mayo 2019
SUMINISTRO DE SERVILLETAS, PAPEL HIGIÉNICO Y JABÓN LÍQUIDO	30.000.000	Orden de compra	Junio 2019
SUMINISTRO DE MATERIALES DE REFRIGERACIÓN	93.568.053	000027	20 junio 2019

Fuente. Servicios Generales

Gráfica 54 Tiempos de respuesta





Fuente. Servicios Generales

De igual forma, se realiza seguimiento de los tiempos de respuesta de las diferentes cuadrillas. Observando en estas, la mejora de algunas de ellas. Se presentan oportunidades de mejora en las líneas de servicio fumigación, fontanería, infraestructura y mantenimientos preventivos.

Tabla 130 Solicitudes de servicio por mes

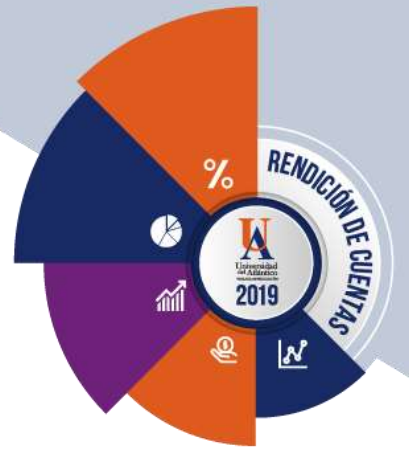
Areafuncional	Enero	Febrero	Marzo	Abril	Mayo	Junio	Julio	Agosto	Septiembre	Octubre	Promedio	Tendencia
AIRE ACONDICIONADO	10,5	2,8	10,2	4,9	6,3	10,1	4,5	6,3	4,7	1,4	6,1	
ALMACÉN E INSUMOS		32,8		38,1	26,0	8,4	2,1	69,1	8,9	8,7	24,3	
CARPINTERÍA METÁLICA	50,2	40,1	41,9	48,9	18,6	19,2	8,9	12,5	8,9	4,7	25,4	
ELÉCTRICO	51,8	60,7	52,4	40,8	39,4	26,1	26,6	19,9	23,3	29,4	37,0	
FONTANERÍA	46,0	22,0	15,4	28,4	25,4	32,2	13,1	20,1	7,1	9,1	21,9	
FUMIGACIÓN	60,8	45,0	26,9	48,4	20,5	21,4	12,9	22,1	6,3		29,4	
INFRAESTRUCTURA	96,7	64,0	53,2	62,2	25,6	33,6	11,0	24,5	14,0	15,7	40,1	
LOGÍSTICA	23,0	38,2	12,4	22,1	9,3	19,3	13,3	14,3	8,4	8,4	16,9	
SERVICIO GENERAL	53,5	19,0	47,8	22,5	16,9	26,8	11,0	7,0	1,4	0,9	20,7	

Fuente. Servicios Generales

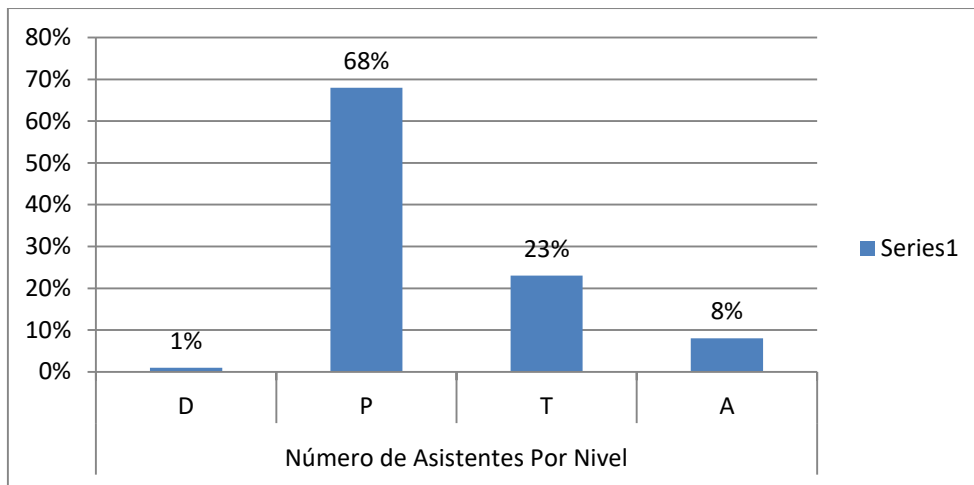
Para la totalidad del año (enero a octubre de 2019) se han registrado en el sistema más de 1528 solicitudes de servicio, y a la fecha se han resuelto el 93% de estas. El 7% restante nos encontramos en la revisión de lo solicitado debido a que por la falta del personal y debido a los sucesos ocurridos dentro de la universidad, no han sido corregidos.

- Gestión del talento humano

El Plan Institucional de Capacitación para el año 2019, quedó aprobado en la Resolución Rectoral No. 000434 del 25 de febrero de 2019. Los funcionarios que más participaron son los profesionales con un 67%, correspondiente a 199 participaciones; en cuanto a los técnicos y asistenciales participaron 64 y 22 funcionarios respectivamente para un total de 288.



Gráfica 55 Asistencia a capacitaciones por nivel

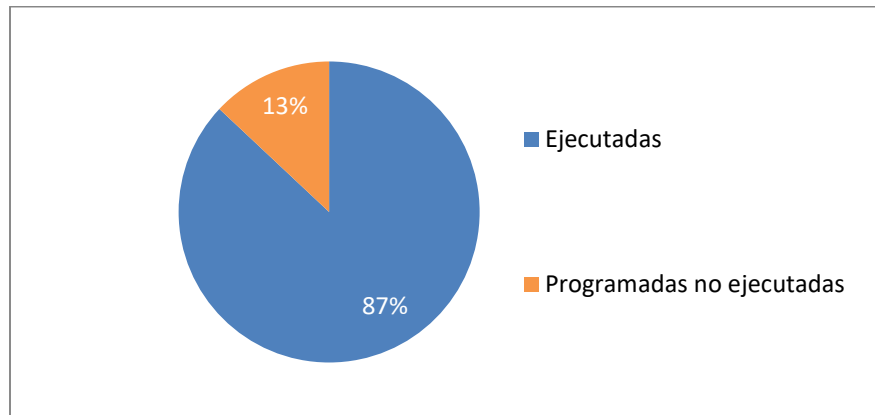


Fuente. Departamento de Talento Humano

El Plan Institucional de Capacitación se ejecutó a corte 20 de diciembre de 2019 en un 87%, se desarrollaron 13 capacitaciones de 15 proyectadas; entre otras.



Gráfica 56 Ejecución plan institucional de capacitación



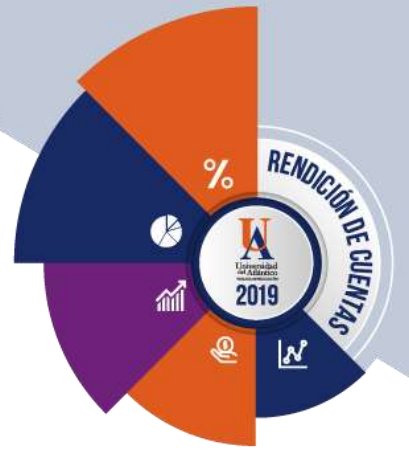
Fuente. Departamento de Talento Humano

En cuanto a la planta administrativa, ésta, cuenta con 176 cargos; de los cuales están provistos 174, adicionalmente tenemos un personal que fue reintegrado por sentencias judiciales y están incluidos en nómina, pero no en planta, para un total de 241, prima la vinculación en provisionalidad con 88 trabajadores correspondiente a un 37.

Tabla 131 Planta personal administrativo

PLANTA PERSONAL ADMINISTRATIVO			
Tipo de vinculación	Aprobados	Provistos	Vacantes
Libre Nombramiento y Remoción	43	42	1
Carrera Administrativa	44	44	0
Provisionalidad	89	88	1
Total	176	174	2

Fuente. Departamento de Talento Humano



A cierre de periodo académico de 2019, se liquidó por concepto de salarios y primas de docentes y administrativos de planta un total de **\$66.451.844.896**

- + Valor total liquidado docentes de planta: **\$48.560.195.070**
- + Valor total liquidado administrativos de planta: **\$17.891.649.826**

De igual forma, la liquidación por concepto de mesadas pensionales entre pensionados concurridos y no concurridos al cierre de 2019, fue de un total de: **\$64.877.707.958**

Tabla 132 Nómina pensionados

NÓMINA PENSIONADOS (ENERO – DICIEMBRE DE 2019)	
Total, Liquidado	
Concurridos:	\$56.568.492.682
No Concurridos:	\$8.309.215.276

Fuente. Departamento de Talento Humano

A continuación, se muestra detalladamente el tipo de vinculación de los docentes y su nivel de formación, se evidencia la vinculación de 677 docentes en promedio, siendo los docentes por horas los vinculados en mayor porcentaje, seguidos por los docentes de planta; en cuanto al nivel de formación se encuentra en primer lugar la maestría con 746 docentes en esta categoría en el primer período académico y 664 en el segundo.



Tabla 133 Docentes 2019-I

DOCENTES 2019 -I						
Vinculación/ Niveles de Formación	Post Doctorado	Doctorado	Maestría	Especialización	Pregrado	Total
Docentes de Planta	13	121	190	49	52	425
Docentes Med. Tiempo, Tiempo Compl. No pertenecientes a carrera profesoral (Ocasionales, Experto, En formación, Pasante)		46	138		12	196
Docentes por horas (Horas Cátedra, en formación, expertos, pasantes)		51	418	183	102	754

Fuente. Departamento de Talento Humano-Vicerrectoría de Docencia

Tabla 134 Docentes 2019-II

DOCENTES 2019 -II						
Vinculación/ Niveles de Formación	Post Doctorado	Doctorado	Maestría	Especialización	Pregrado	Total
Docentes de Planta	13	121	190	49	52	425
Docentes Med. Tiempo, Tiempo Compl. No pertenecientes a carrera profesoral (Ocasionales, Experto, En formación, Pasante)	0	44	139	0	11	194
Docentes por horas (Horas Cátedra, en formación, expertos, pasantes)	0	48	335	153	64	600

Fuente. Departamento de Talento Humano-Vicerrectoría de Docencia



Se procede a detallar la relación de los pagos hechos a los docentes pertenecientes a la carrera profesoral, ocasionales y expertos por concepto de bonificaciones extracurriculares, las cuales incluyen actividades de investigación, extensión, bienestar y postgrados:

Tabla 135 Bonificaciones extracurriculares

BONIFICACIONES EXTRACURRICULARES		
Dependencia	No. Bonificaciones Pagadas	Valor
DEPARTAMENTO DE POSTGRADO	44	\$118.321.298
DEPARTAMENTO DE EXTENSIÓN	11	\$143.974.000
VICERRECTORÍA DE INVESTIGACIONES	4	\$40.600.000
VICERRECTORÍA DE BIENESTAR	4	\$70.967.262
TOTAL	63	\$373.862.560

Fuente. Departamento de Talento Humano-Vicerrectoría de Docencia

Con respecto a la contratación de servicios personales, a continuación, se detalla el número de contratos realizados en el 2019

Tabla 136 Contratos por prestación de servicios

CONTRATOS DE PRESTACIÓN DE SERVICIOS	
Descripción	Número de Contratos
CONTRATOS REALIZADOS	1087
CONTRATOS ANULADOS	9
CONTRATOS CURSOS LIBRES ADMINISTRATIVOS	195



CONTRATOS OTROS	883
CONTRATOS TERMINADOS	1078
REGISTRO TOTAL DE CONTRATOS	1087

Fuente. Departamento de Talento Humano

2.5.2. Sistemas modernos de gestión

- Sistema de gestión de seguridad y salud en el trabajo

Tabla 137 SST2019

SISTEMA DE GESTIÓN DE SEGURIDAD Y SALUD EN EL TRABAJO	
Porcentaje de cumplimiento del Plan de Trabajo Anual	82%

Fuente. Departamento de Talento Humano

El Sistema de Gestión en Seguridad y Salud en el Trabajo cerró el 2019 con un 82% de cumplimiento del plan de trabajo anual, correspondiente a 50 actividades realizadas, de 61 planificadas, de las cuales se mencionan algunas:

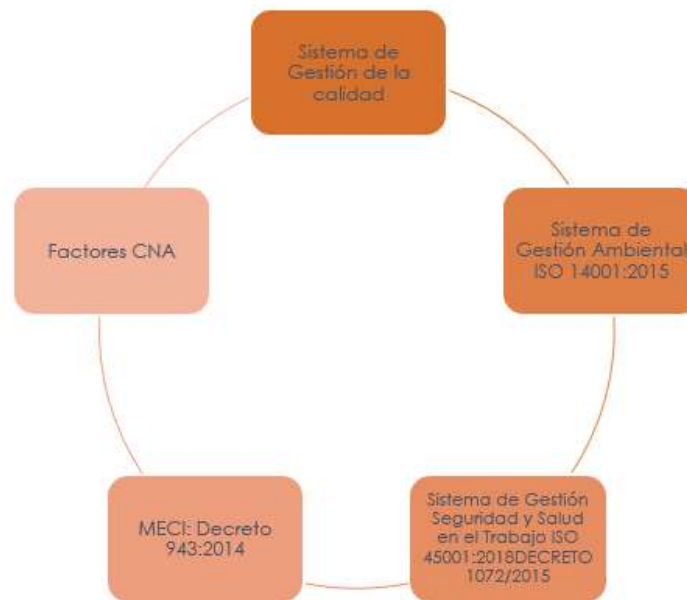
- 🚦 Implementación del Sistema de Gestión de Seguridad y Salud en el Trabajo
- 🚦 Inducción en Seguridad y Salud en el Trabajo Contratista Obra civil
- 🚦 Instalación del Nuevo COPASST – Comité Paritario de Seguridad y Salud en el Trabajo



- Sistemas Integrados de Gestión SIG

El SIG procura la mejora permanentemente la eficacia, eficiencia y efectividad en la prestación del servicio y la satisfacción de las necesidades de los clientes. Interactúa con todos los procesos, a través de las siguientes actividades:

Gráfica 57 Sistemas Integrados de Gestión SIG



Fuente. SIG

El sistema de gestión de la calidad de la Universidad del Atlántico, está conformado por 17 procesos clasificados en procesos estratégicos, misionales, apoyo y de evaluación y control, tal como se ven el mapa de procesos, así:

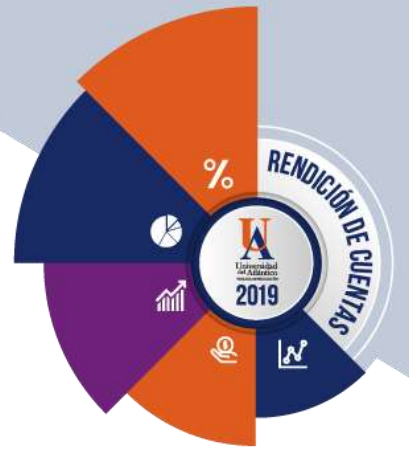


Gráfica 58 Mapa de procesos SGC

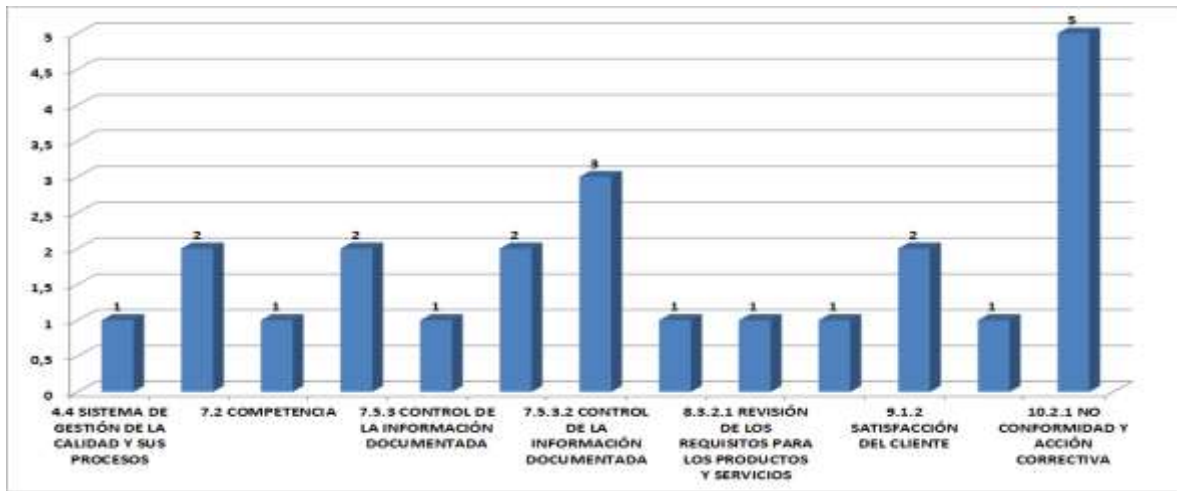


Fuente. Sistema de información

De acuerdo a la auditoría interna de calidad 2019, se tiene:

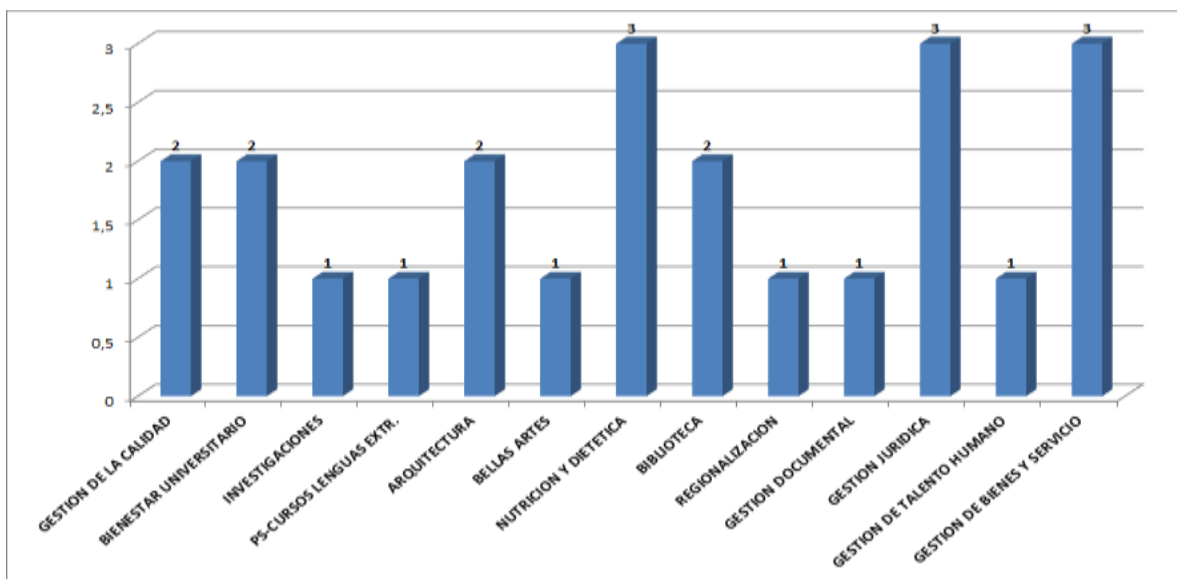


Gráfica 59 No conformidades por numerales de la norma



Fuente. Informes de auditorias

Gráfica 60 No conformidades por procesos y/o dependencias



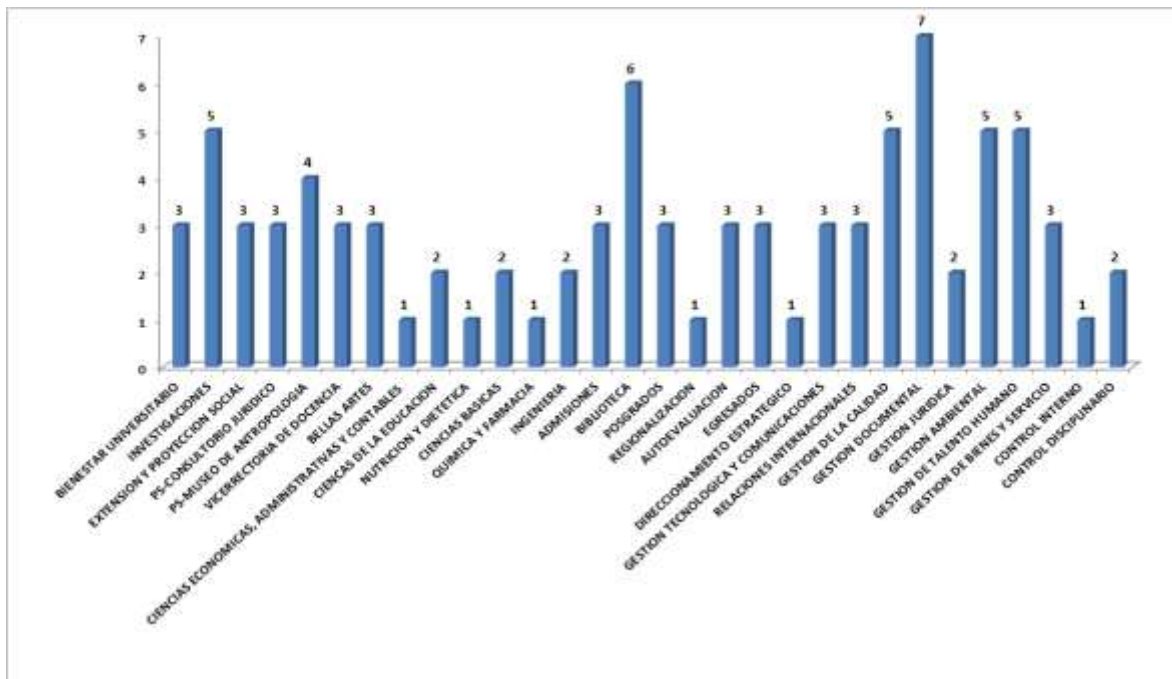
Fuente. Informes de auditorias



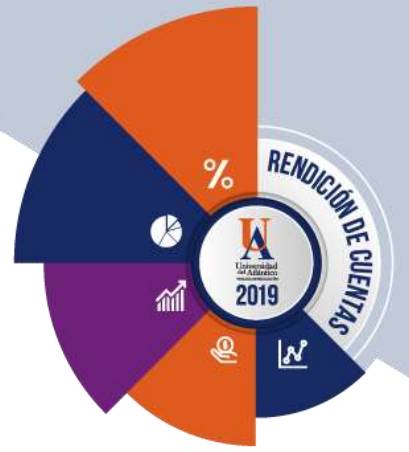
En el ciclo de Auditorías Internas de Calidad año 2019, se hallaron en total **23 No Conformidades**, detalladas en la Gráfica 56 por numerales de la Norma ISO 9001:2015 y en la Gráfica 3 por procesos y/o dependencias.

Asimismo, en el ciclo de Auditorías Internas de Calidad año 2019, se hallaron en total **88 observaciones**, detalladas en la Gráfica 58 por Procesos y/o dependencias.

Gráfica 61 Observaciones por proceso



Fuente. Informes de auditorias



En cuanto a la evolución de los certificados de calidad, se tiene

Gráfica 62 Evolución de los certificados de calidad

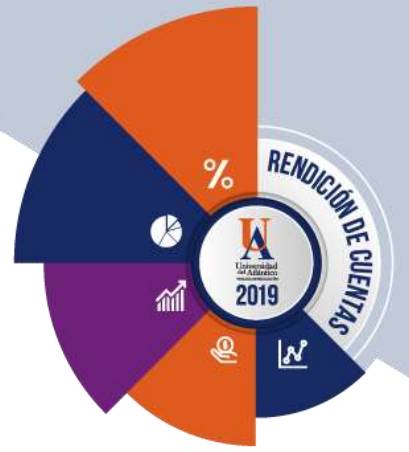


Fuente.SGC

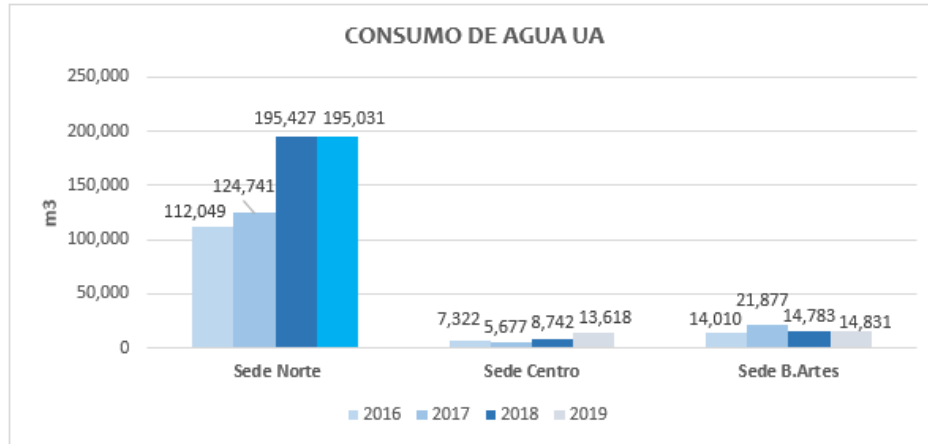


- Sistema de Gestión Ambiental

De acuerdo al Plan de Acción 2018-2019 se realizó diagnóstico al Sistema de Gestión ambiental de acuerdo a la norma ISO 14001:2015, con una valoración obtenida del 83, 55 % de cumplimiento.

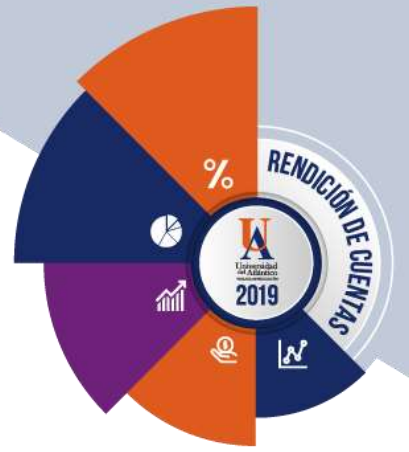


Gráfica 63 Comportamiento del consumo de Agua Potable en las distintas sedes

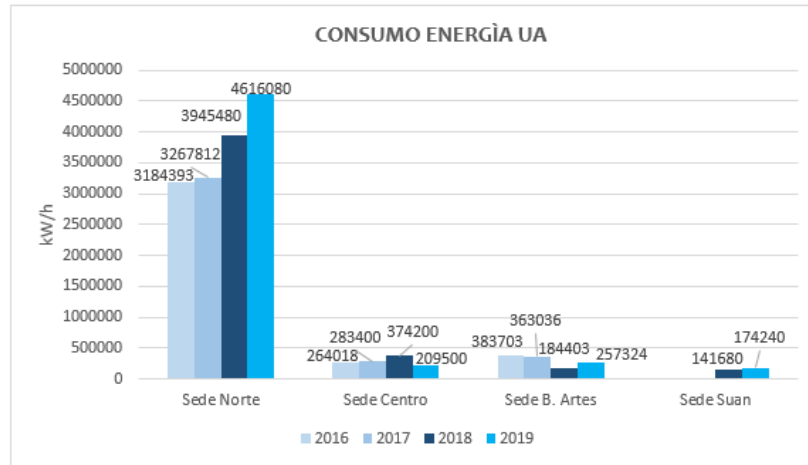


Fuente. Facturas mensuales de consumo de agua potable

El consumo de agua potable en Sede Norte se mantuvo constante en comparación con el año 2018, la Sede Centro tuvo un aumento de 55,7% ocasionado posiblemente porque en paro académico esta sede siguió siendo utilizada; Sede Bellas Artes se mantuvo con consumo similar al año anterior.



Gráfica 64 Comportamiento del consumo de energía eléctrica en las distintas sedes



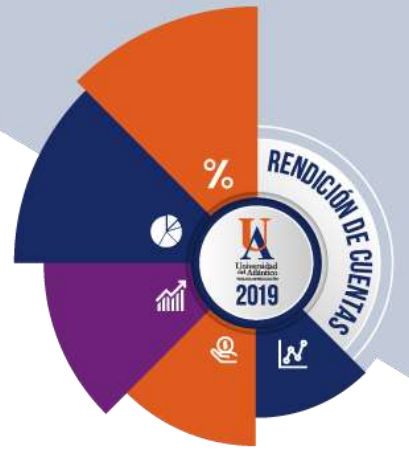
Fuente. Facturas mensuales de consumo de energía

De acuerdo a la gráfica, se observa un incremento la sede norte en el consumo de energía de un 17% con respecto a 2018.

Gráfica 65 Generación de residuos ordinarios en las distintas sedes

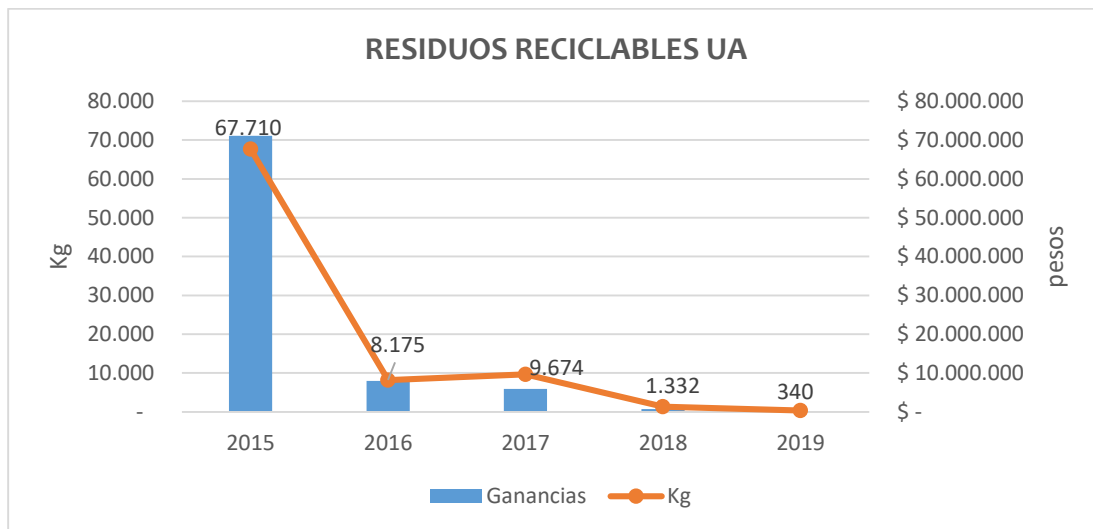


Fuente. Indicadores PGIR.



Los residuos ordinarios producidos en las tres sedes de la institución durante el año 2019 tuvieron una disminución del 26,5%.

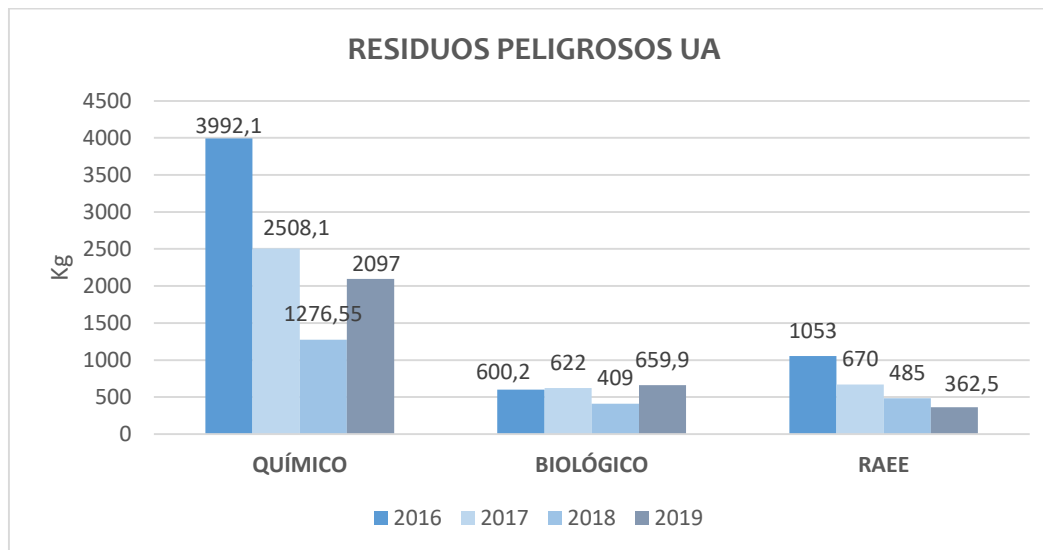
Gráfica 66 Cantidad de residuos aprovechables comercializados



Fuente. Indicadores PGIR



Gráfica 67 Cantidad de residuos peligrosos generados



Fuente. Indicadores PGIR

En la vigencia, se realizaron 18 actividades del Programa de Educación para la Sustentabilidad – PES.

En cuanto al Programa de Responsabilidad Social Universitaria – RSU, la Universidad del Atlántico, en el año 2018 obtuvo su última renovación de certificado de Fenalco Solidario, en el programa de Responsabilidad Social Universitaria, la Oficina de Planeación con sus Sistemas de Calidad y Gestión Ambiental, han venido trabajando para la obtención del certificado del año 2019, realizando el Diagnostico RSE II, herramienta manejada por la entidad Fenalco Solidario, en la cual se establecen las buenas prácticas y acciones orientadas a los grupos de interés, como lo son comunidad aledaña, sector externo, gobierno, estudiantes, administrativos, docentes, entre otros.



- Infraestructura tecnológica

La Universidad del Atlántico cuenta con una población aproximada de 27.000 usuarios entre estudiantes, docentes y administrativos los cuales hacen uso de los diferentes sistemas y plataformas digitales, la Oficina de Informática es la responsable de velar por el buen uso y funcionamiento de cada uno de estos elementos, para dicho fin la oficina tiene a disposición los siguientes elementos:

- ✚ Veintiocho (28) servidores físicos
- ✚ Cincuenta y seis (56) servidores virtualizados

Donde se alojan los sistemas de información, base de datos, entre otros.

Tabla 138 Equipos de tecnológicos y salas y laboratorios de informática

INFRAESTRUCTURA TECNOLÓGICA	CANTIDAD
Equipos de cómputo	2427
Salas de Informática	30
Servidores	28
Tableros inteligentes	16
Pantallas digitales	7
Video Beam	216

Fuente. CAU - Oficina de Informática



Tabla 139 Equipos de cómputo sede SUAN

TIPO	MARCA	CANTIDAD	ESTADO	OBSERVACIONES
All In One	Dell Vostro	20	BUEN ESTADO	Se instala imagen con los softwares solicitados.
Desktop	Dell Optiplex	29	BUEN ESTADO	Se instala imagen con los softwares solicitados.
Desktop	Dell Optiplex	7	AVERIADOS	Diagnóstico: Daño de Board
Portátil	Lenovo	16	BUEN ESTADO	Se instala imagen con los softwares solicitados.
Portátil	Lenovo	8	AVERIADOS	Traídos a sede Norte para gestionar reparación.
Desktop	HP Prodesk	8	BUEN ESTADO	Se instala imagen con los softwares solicitados.
Desktop	Lenovo P330	33	BUEN ESTADO	Se instala imagen con los softwares solicitados.

Fuente. CAU - Oficina de Informática

- Sistemas de información

Algunos de los sistemas de información al servicio de la comunidad universitaria son:

- Oracle PeopleSoft – Apoyo a la gestión Administrativa

PEOPLESOFT Human Capital Mangement **HCM**

PEOPLESOFT FINANCIAL MANAGEMENT **ERP**

- Academusoft – Apoyo a la gestión académica

En el mes de agosto del 2019 se dio inicio a la actualización del sistema Academusoft, este proceso se encontraba a la espera aproximadamente 9 años, con esta actualización se le da mejora al proceso de Vicedocencia, en especial al departamento de admisiones y registro académico, entre los beneficios que trae la nueva versión tenemos:



- ✚ Mejora en el nivel de concurrencias de estudiantes en matrícula académica
 - ✚ Navegación mucho más ágil
 - ✚ Actualización de las versiones de los motores de bases de datos
 - ✚ Actualización en el manejo de las normas y leyes que rigen en la educación superior.
- Módulo de Repositorio de Informes

Hasta el momento se han habilitado 40 reportes complementando de este modo el sistema de información Academusoft. Hasta el momento se han habilitado 40 reportes complementando de este modo el sistema de información Academusoft.

- ✚ Proceso de ventanilla electrónica por Orfeo para admisiones

Fuente. Sitio web institucional

El proceso de ventanilla electrónica de la Universidad del Atlántico se diseñó e implementó por la oficina de informática en ayuda con la Oficina de Archivos y control de registros, con el fin de gestionar la documentación de los aspirantes admitidos.



- Internet y datos
 - ✚ Conservación ancha de banda 500Mb para redes ACADÉMICAS.
 - ✚ 500Mb Salida Internacional NAP, manteniendo la capacidad del canal principal en 1000Mb.
 - ✚ Conservación ancha de banda del canal secundario CLARO 500Mb, incrementando la capacidad de la conexión.
 - ✚ Incremento del ancho de banda de los canales de datos de las sedes 43 y Bellas Artes a 150Mb
 - ✚ Incremento del ancho de banda del canal CLARO a 50Mb en sede Suan.
 - ✚ Canal de respaldo por parte de RENATA asegurando la continuidad del servicio de Internet.
- Protocolo de internet IPv6

Dando cumplimiento a la Resolución 2710 del 3 de octubre 2017, expedida por el Ministerio de Tecnologías de la Información y las Comunicaciones “Por la cual se establecen lineamientos para la adopción del protocolo IPv6”. La Universidad del Atlántico en acompañamiento de RENATA como proveedor de salida a internet se configuro la publicación del segmento de red en protocolo IPv6 adquirido por la Universidad directamente al anunciador LACNIC.

- Telefonía IP
 - ✚ Servicio de telefonía IP (Actualización y mejora del sistema de telefonía IP UA) 250 dispositivos.
 - ✚ Contratación de bolsa de minutos para Llamadas locales, nacionales, celulares, LDN-LDI.



- + Optimización el servicio de *Contact Center* haciendo que las llamadas de los diferentes números publicados por el Departamento de Admisiones y Registro Académico ingresen a la cola de llamadas con un tiempo máximo de 30 segundos para ser atendidos.

- WIFI

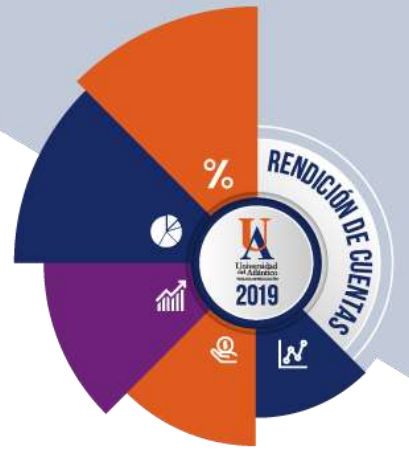
Implementación de Portal Cautivo en dispositivos inalámbricos Aerohive para las sedes Norte, Bellas Artes y Centro, autenticación con el correo institucional.

Gráfica 68 Portal cautivo



Fuente. Portal cautivo

- Conectividad sede SUAN
- + Se hace seguimiento por problemas de lentitud e intermitencia, se logra ampliar el canal, el cual pasó de 10Mbs de velocidad a 50Mbs de velocidad



- ✚ Se hace seguimiento al cambio de radioenlace a fibra óptica,
- ✚ Se habilitan puntos de red requeridos en el Gran Salón, Biblioteca, oficina de Bienestar y oficina digitalización.

- REDES CABLEADAS
 - ✚ Implementación de cableado en el Departamento de Jurídica.
 - ✚ Implementación fase 1 de cableado en PeopleSoft.
 - ✚ Implementación fase 1 de cableado en el Centro de Conciliación y Artes plásticas en sede centro.

Restauración del servicio de red del bloque académico D: Debido al incendio ocurrido en el presente año en el bloque D, se vio afectada la fibra óptica, la cual suministra conectividad a las facultades Ciencias de la Educación, Ciencias Humanas, Ciencias económicas, Arquitectura, virtualización, Gestión ambiental y las salas de informática 101,102,103,104,302,502, 512. Con la reparación de la fibra también se recuperaron la conectividad de las cámaras del bloque D.

- LICENCIAMIENTO

Se gestiona renovación de los siguientes Software y se genera su posterior entrega, instalación y soporte a usuarios o salas de informática:

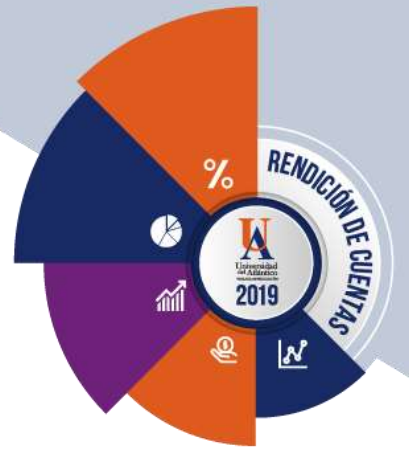


Tabla 140 Licenciamiento

NOMBRE DE SOFTWARE O LICENCIA	CANTIDAD
SPSS	1 licencia/10 usuarios
Mathematica	1 licencia/10 usuarios
Suit Adobe VIP Select	102 licencias

Fuente. Oficina de informática

- MEJORES PRÁCTICAS TI

Como proceso continuo de seguridad informática y de la información y mejora de los procesos, la Oficina de informática desde su área de Seguridad Informática y de la Información, presta soporte y apoyo en:

- Análisis de la seguridad web de la Universidad del Atlántico
- Seguridad Ventanilla Electrónica de Orfeo
- Seguridad del Sistema Académico
- Seguridad del Sistema de PSE
- Auditoría del sistema académico
- Auditoría servidores DHCP
- Apoyo y acompañamiento desde seguridad al proceso de inscripción
- Documentación de los procesos y procedimientos de la Oficina de Informática
- Identificación de riesgos y seguimientos a incidencias de la seguridad de la información



- ✚ Seguimientos y control de activos de información según su integridad, confidencialidad y disponibilidad.

- BUENAS PRÁCTICAS DE TI

La Oficina de informática en cumplimiento a su proyecto P6: Mejoramiento del Servicio de Gestión Tecnológica y Comunicaciones del plan de acción, en el transcurso del año 2019 realizó la implementación de buenas prácticas en los diferentes servicios prestados a la comunidad universitaria y en cumplimiento de leyes y normas, entre las cuales tenemos:

- ✚ Adopción de metodologías ágiles para el desarrollo de las reuniones del equipo de trabajo
- ✚ Backlog: En esta fase se realiza un listado de tareas o actividades que se han identificado
- ✚ To do: En esta fase se encuentran las tareas por hacer, es decir las que pasan del listado de actividades en general a la asignación de recursos.
- ✚ Doing: Es la fase en proceso, aquí se encuentran las actividades que están en la actualidad desarrollándose.
- ✚ Test: Es la fase de prueba

- REGISTRO NACIONAL DE BASE DE DATOS

Hasta el 30 de enero del 2019 fue el plazo para las entidades públicas en el cumplimiento a la ley 1581 del 2012 o régimen general de datos personales, aplicable al tratamiento de información personal contenida en cualquier base de datos realizado por personas naturales o jurídicas de naturaleza pública o privada, la Universidad del Atlántico realizó



la inscripción requerida por la Superintendencia de Industria y Comercio, la Universidad para cumplir con el requerimiento cuenta con la Política de tratamiento de datos personales: aprobada por Resolución Rectoral No. 1425 del 9 de agosto de 2016.

Tabla 141 Registro en la plataforma RNBD: de la Superintendencia de industria y Comercio

No. Radicado (CIR)	Nombre de la Base de Datos	Cantidad de Titulares	Continuar
17-123218-000000-000	Egresados Graduados	58.292	Consultar Registro
17-123218-000001-000	Egresados Graduados	58.292	Consultar Registro
17-123218-000002-000	Egresados Graduados	59.206	Consultar Registro Modificar Datos
17-130950-000000-000	MISGARD25	90.950	Consultar Registro
17-130950-000001-000	MISGARD25	90.950	Consultar Registro Modificar Datos
17-134245-000000-000	bancohv	4.510	Consultar Registro Modificar Datos
18-269470-000000-000	Inscritos Academia Cisco	3.256	Consultar Registro Modificar Datos
18-287326-000000-000	SISTEMA DE INFORMACIÓN PARA COMUNIDADES AFRODESCENDIENTES	18.766	Consultar Registro Modificar Datos
	Ciudadanos Sistema Orfeo	8.779	Continuar Registro ✗ Borrar Registro
18-324855-000000-000	INSCRITOS	19.652	Consultar Registro Modificar Datos

Mostrando 1 a 10 de 10 registros

Fuente. RNBD- Superintendencia de Industria y Comercio.



- INFRAESTRUCTURA FÍSICA

Listado de proyectos ejecutados - 2019

Tabla 142 Proyectos ejecutados planta física 2019

N°	OBRA	Contratista	Valor
1	Adecuación de laboratorio de Carboquímica de ingeniería química (O.C N° PB900001216)	Diconcol SAS.	\$ 33.365.588
2	Aislante térmico acústico salones de danza 201 F 202 F	C.I Total Trade SAS-Cubez	\$ 138.871.429
3	Mobiliario Oficinas de asesoría Jurídicas	SOLUZIONI	\$ 59.793.603
4	Instalación de Aires Acondicionados Bloque Biblioteca 3,4,5 piso	Friocostas sas	\$ 411.275.900
5	Adecuación de galería de Exposiciones a escuela y salón de modelado sede k43	Construmepeg	\$ 316.033.220
6	Suministro e instalación de 360 sillas para graderías Adicional coliseo Chelo de castro	Guerfor	\$ 16.793.280
7	Adecuación y suministro de mobiliario ORI	MOBILIARIOS Y PROYECTOS	\$ 97.724.065
8	Estudios técnicos diseño arquitectónico e ingeniería de Talles Sistema HVAC, Eléctrico, voz y datos,, red contraincendios, red gases especiales, sanitarios y eléctricos en el laboratorio de Tecnología Farmacéutica de la Facultad de QUIMICA Y Farmacia (O.C.	DCP ingenierias sas	\$ 38.560.000
9	Suministro e instalación 161 puntos de anclaje (certificados)	Central de soldaduras y protección industrial	\$ 22.845.269
10	Elaboración de los diseños arquitectónicos para la recuperación de la sede k 43 para la ampliación de los servicios de Extensión y Post grados de la Universidad del Atlántico.	Adolfo Shegell y cia ltd.	316.033.220
11	Estudios técnicos para el análisis y diseño estructural de suelos , hidrosanitarios y eléctricos de proyecto del centro de desarrollo infantil C.D.I. Uniatlantico sede Norte	EESSE ingenierias sas.	\$ 73.315.900

Fuente. Oficina de Planeación

Durante el 2019 se ejecutaron 11 proyectos un valor de \$1,524 millones. Ahora bien, en ejecución se encuentran diez, que comprenden el periodo de 2019 y 2020 por un valor total de \$15,603 millones.



Tabla 143 Proyectos en ejecución planta física 2019

N	OBJETO	CONTRATISTA	VALOR
1	Construcción de barandas en bloques ABC	CIG ingeniería de Proyecto	\$ 596.715.286
2	Interventoría técnica y administrativa barandas	Construcciones Nasaihi sas	\$ 95.050.993
3	Construction de Mezzanines CELTI	Construmar S.A.S	\$ 403.317.101
4	Construcción e instalación de cubiertas de canchas múltiples	Consortio canchas del Atlántico	\$ 741.774.557
5	Adecuación de baños públicos bloque H	Constructores asociados	\$ 148.248.750
6	Contratación de diseño de Paisajismo BELLAS ARTES	Yasmeidis Alicia constante	\$300.884.383
7	Suministro de escritorios y sillas universitarias y sillas interlocutoras	Oficarbe SAS	\$ 410.400.000
8	Dotación de mobiliario para pisos 2,3,4,5,6 del edificio de ciencias y tecnologías de la ciudadela	Avantika	\$ 12.437.913.486
9	Contratación de obras accesorias y complementarias salón Amílcar Guido	Construmar S.A.S	\$ 59.793.603
10	Adecuación del Bloque E, Áreas exteriores	ID ARTE S.A.S	\$ 409.808.204

Fuente. Oficina de Planeación

Para la proyección de la infraestructura y medios educativos, se construye la Sede Sabanalarga por un valor de \$20.000 millones.

- GESTIÓN DE CONTROL DISCIPLINARIO

El control disciplinario es una herramienta de gestión sistemática y transparente que permite dirigir y evaluar el desempeño institucional, se instituyó como uno de los procesos de evaluación y control, cuyo objetivo es llevar a cabo adecuadamente las actuaciones disciplinarias al interior de la entidad, con la legalidad, honradez, lealtad,



imparcialidad y eficiencia de los servidores públicos de la institución, de acuerdo con lo establecido en la Ley 734 de 2002.

Tabla 144 Porcentaje de quejas e informes tramitados

PERIODO	QUEJAS/INFORMES RECIBIDOS	QUEJAS/INFORMES TRAMITADOS	PORCENTAJE DE CUMPLIMIENTO
ENERO	5	5	100%
FEBRERO			
MARZO			
ABRIL	10	10	100%
MAYO			
JUNIO			
JULIO	14	14	100%
AGOSTO			
SEPTIEMBRE			
OCTUBRE	8	0	0%
NOVIEMBRE			
DICIEMBRE			

Fuente. Oficina de Control Disciplinario

El porcentaje de quejas e informes tramitados, es el único indicador de reporte trimestral por lo ello, fue la medición que más se afectó con ocasión de una toma en las instalaciones de la Universidad del Atlántico, que se presentó del 25 de octubre de 2019 a 31 de enero de 2020. Se emitió auto suspendiendo los términos.

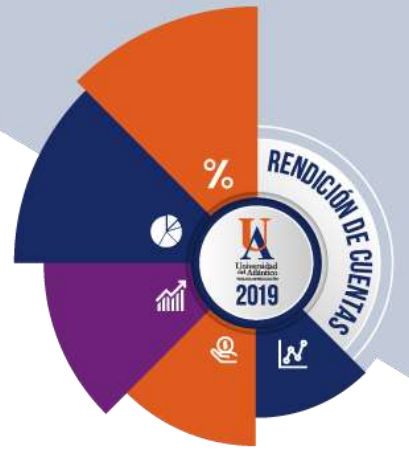


Tabla 145 Porcentaje de cumplimiento de investigaciones disciplinarias

PERIODO	NÚMERO DE INVESTIGACIONES DISCIPLINARIAS	NÚMERO DE INVESTIGACIONES DISCIPLINARIAS	PORCENTAJE DE CUMPLIMIENTO
	CON DECISIÓN (CIERRE O ARCHIVO) AL FINAL DEL TÉRMINO LEGAL	EN EL FINAL DEL TÉRMINO LEGAL DE UN AÑO DESDE LA APERTURA	
1 DE ENERO A 30 DE JUNIO DE 2019	3	3	100%
1 DE JULIO A 31 DE DICIEMBRE DE 2019	4	4	100%

Fuente. Oficina de Control Disciplinario

Tabla 146 Porcentaje de pruebas en indagación preliminar practicadas

PERIODO	PRUEBAS DECRETADAS	PRUEBAS PRACTICADAS	PORCENTAJE DE CUMPLIMIENTO
1 DE ENERO A 30 DE JUNIO DE 2019	54	41	77%
1 DE JULIO A 31 DE DICIEMBRE DE 2019	45	37	82%

Fuente. Oficina de Control Disciplinario

Al cierre de la vigencia del año 2019, la Oficina de Control Disciplinario contaba con los siguientes procesos en indagación e investigación disciplinaria.

Tabla 147 Indagaciones preliminares de investigaciones disciplinarias

ESTADÍSTICA INDAGACIONES PRELIMINARES E INVESTIGACIONES DISCIPLINARIAS	
INDAGACIONES PRELIMINARES	INVESTIGACIONES DISCIPLINARIAS
24	18

Fuente. Oficina de Control Disciplinario



Tabla 148 Indagaciones preliminares de investigaciones disciplinarias según los sujetos

ESTADÍSTICA DE INDAGACIONES PRELIMINARES E INVESTIGACIONES DISCIPLINARIAS SEGÚN LOS SUJETOS PRECESALES		
ADMINISTRATIVOS	DOCENTES	DESCONOCIDOS
15	15	12

Fuente. Oficina de Control Disciplinario

- GESTIÓN DE CONTROL INTERNO

Tabla 149 Resumen gestión del control interno

INDICADOR	META	VALOR REAL	VALOR ESTIMADO	FECHA DE MEDICIÓN	% DE CUMPLIMIENTO	OBSERVACIÓN MEDICIÓN
% de cumplimiento de actividades para el fomento del autocontrol	8	5	5	31/12/2019	62.5%	Por la situación administrativa y académica no se pudo realizar todo el cronograma de actividades
% de cumplimiento del programa de auditorias	100	94.4	94.4	31/12/2019	94.4%	Por la situación administrativa y académica no fue posible realizar todas las auditorias programadas en el plan. Se les dará prioridad en el nuevo ciclo.
% de recomendaciones realizadas	25	25	25	31/12/2019	100%	Las recomendaciones se encuentran en ejecución, se les hará el seguimiento en el siguiente ciclo

Fuente. ISOLUCION



Durante la vigencia 2019, el programa de auditorías alcanzó un porcentaje de cumplimiento del 94.4%.

- **GESTIÓN DE ASESORÍA JURÍDICA**

Durante la gestión del año 2019, se contó con un equipo humano compuesto por una funcionaria que hace parte de la planta de empleos de la Universidad del Atlántico y 37 contratistas para apoyar el proceso de gestión jurídica, de los cuales 25 se vincularon como abogados externos para la representación judicial y extrajudicial y el personal restante para apoyo a la gestión jurídica y administrativa de la Oficina.

Tabla 150 Resumen del asesoramiento brindado y seguimiento a los procesos desarrollados por la Oficina de Asesoría Jurídica

DESCRIPCIÓN	TOTAL
Acompañamiento a reuniones y comités	60
Atención a solicitudes Ley 550	25
Atención a solicitudes sobre pensión	66
Avances	60
Caja menor	30
Capacitaciones	3
Comunicaciones de entes de control	40
Denuncias	17
Respuestas derechos de petición	166
Notificaciones judiciales	407
Poderes conferidos	270
Revisión a Convenios	116



DESCRIPCIÓN	TOTAL
Revisión Contractual	869
SIGC	20
Solicitud para cumplimiento de sentencia	47
Solicitudes de conciliación	28
Solicitudes docentes	1693
Solicitudes del sindicato	13
Solicitudes sobre prestaciones sociales	38
Solicitud para liquidación de sentencias	36
Solicitudes para atención en el Consejo Superior	20
TOTAL	4024

Fuente. Matriz de seguimiento Oficina de Asesoría Jurídica.

Tabla 151 Procesos Judiciales Atendidos 2019

TIPO DE ACCIÓN	TOTAL
Repetición	47
Cumplimiento	5
Nulidad y restablecimiento del derecho la UA como demandante	21
Nulidad y restablecimiento del derecho la UA como demandada	264
Nulidad electoral	9
Nulidad simple	6
Reparación directa	9
Controversias contractuales	3
Ordinario laboral	31



TIPO DE ACCIÓN	TOTAL
Fuero sindical	2
Ejecutivo	2
Monitorio	1
Verbal	1
TOTAL	401

Fuente. Informe de Control de Procesos

Seguido se describe los procesos judiciales que fueron admitidos por los despachos judiciales y que fueron debidamente notificados a la Universidad durante el año 2019

Tabla 152 Procesos Judiciales admitidos 2019

TIPO DE ACCIÓN	TOTAL
Repetición	6
Cumplimiento	4
Nulidad y restablecimiento del derecho	30
Nulidad electoral	1
Nulidad simple	1
Reparación directa	1
Ordinario laboral	3
Monitorio	1
TOTAL	47

Fuente. Informe de Control de Procesos

En el caso de las tutelas, durante el 2019 la Universidad fue accionada en 117 procesos de la siguiente manera:



Tabla 153 Tutelas 2019

INDICADOR	NÚMERO
NÚMERO DE TUTELAS INTERPUESTAS	117
Vinculación directa	110
Vinculación como terceros	7

Fuente. Informe de Control de Tutelas

La medición de los indicadores de calidad del periodo 2019-2 tuvo el siguiente resultado:

Tabla 154 Medición Indicadores 2019-2

INDICADOR	META	VALOR REAL	CUMPLIMIENTO %
% DE SOLICITUDES JURÍDICAS CONTESTADAS	80	96	100%
OPORTUNIDAD EN LA ASESORIA JURÍDICA	70	93	100%
ORGANIZACIÓN LEGAL DE LOS BIENES INMUEBLES DE LA UNIVERSIDAD	2	4	100%
PROCESOS JURÍDICOS TERMINADOS (TUTELAS Y PROCESOS JUDICIALES)	80	2	3-33%
REVISIÓN Y DEPURACIÓN DE PROCESOS JUDICIALES ACTIVOS EN CONTRA DE LA UNIVERSIDAD	500	385	100%

Fuente. SIG

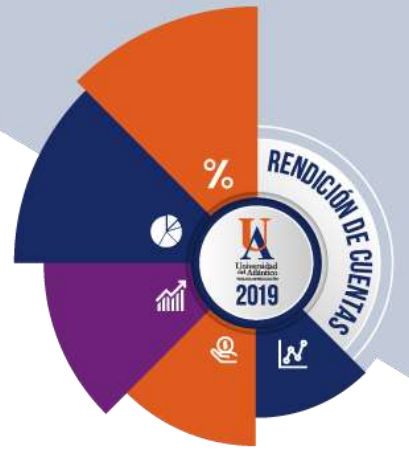


- **GESTIÓN DE LA SECRETARÍA GENERAL**

La gestión adelantada por la Secretaría General de la Universidad del Atlántico con respecto a los proyectos antes mencionados a cierre período académico 2019 II se discriminan a continuación:

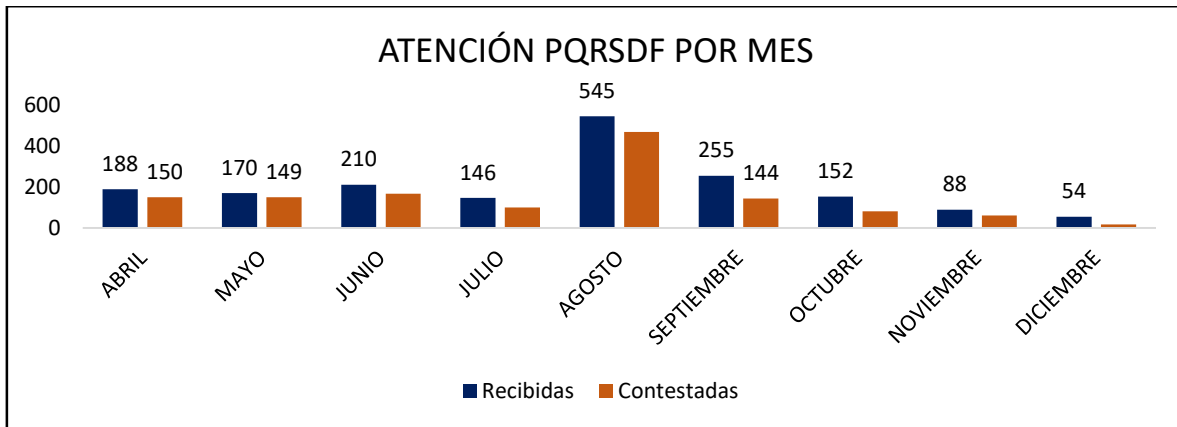
- ✚ 33% Realización de las elecciones de los representantes de los distintos cuerpos colegiados de la Universidad del Atlántico.
- ✚ 100% de capacitaciones a los actores que hacen parte del proceso electoral
- ✚ 608 grados por Secretaría
- ✚ 2621 GRADUADOS por ceremonia
- ✚ 87% Duplicados y refrendaciones de Diplomas
- ✚ 95% cumplimiento de sesiones y/o comisiones CONSEJO SUPERIOR UNIVERSITARIO
- ✚ 100% cumplimiento de sesiones y/o comisiones CONSEJO ACADÉMICO
- ✚ 88% Avance de la ampliación y adecuación del Archivo Central
- ✚ 50% Avance en la adecuación del área de correspondencia
- ✚ 100% Actualización al soporte del software de gestión documental
- ✚ 64% Porcentaje de avance en la actualización del Proceso
- ✚ 98% de Tablas de retención documental actualizadas
- ✚ 84% Porcentaje de documentos organizados
- ✚ 100% Capacitaciones al personal en materia de Gestión Documental

Durante el periodo abril-diciembre de 2019 se recibieron por medio de la Ventanilla única de radicación (presencial) y Ventanilla Electrónica UA (virtual) un total de 1808 PQRSDF



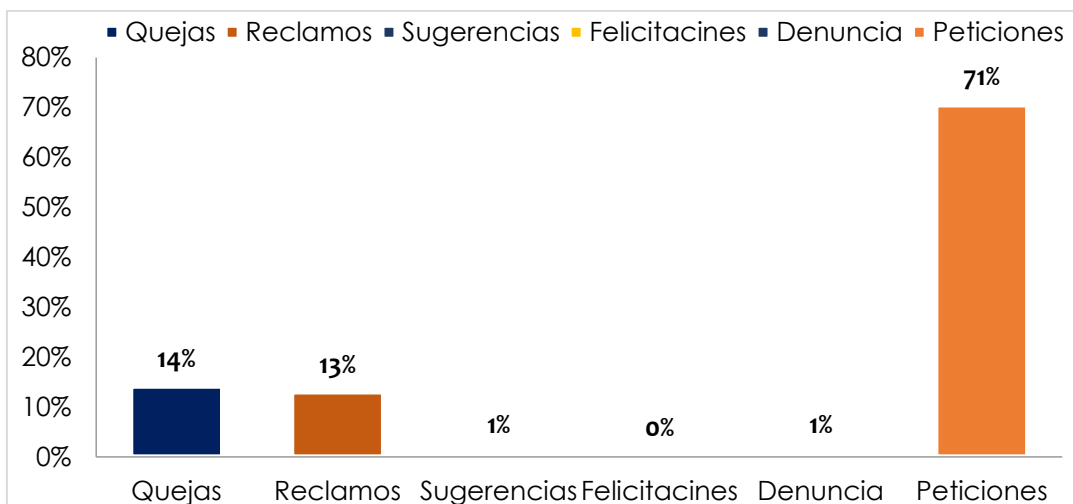
en todas las dependencias de la Universidad del Atlántico, las cuales fueron recibidas por medio de la ventanilla electrónica y la ventanilla única de radicación.

Gráfica 69 Atención de las PQRSDf por mes

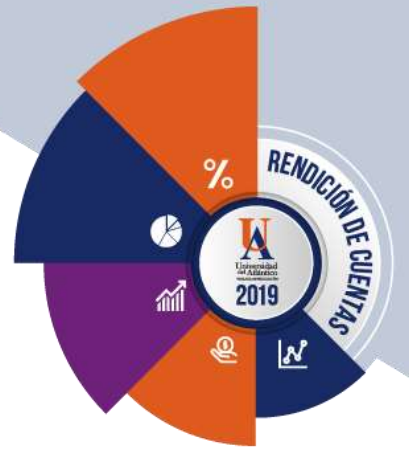


Fuente. Secretaría General

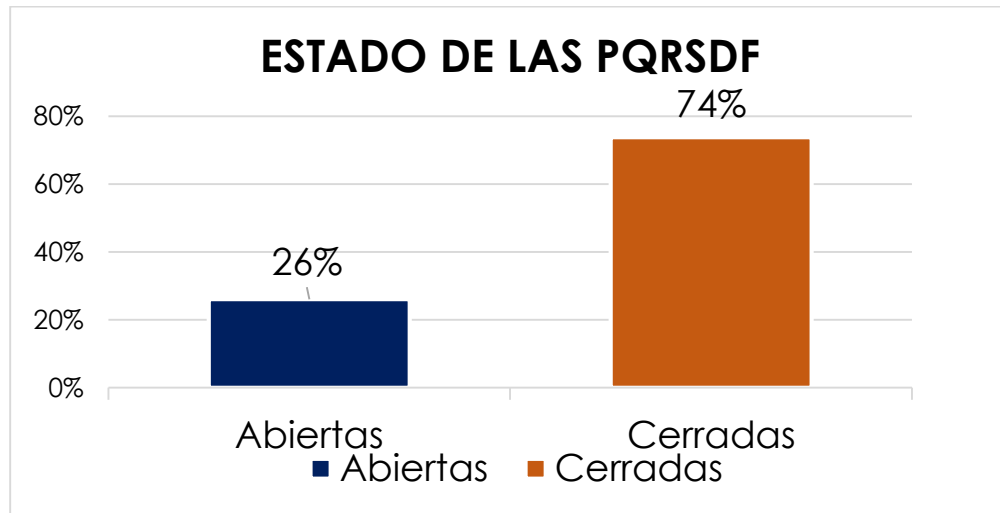
Gráfica 70 Porcentajes de PQRSDf



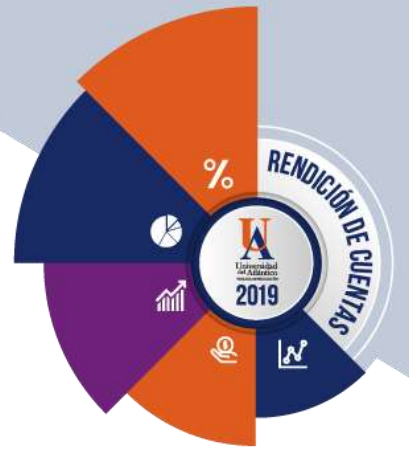
Fuente. Secretaría General



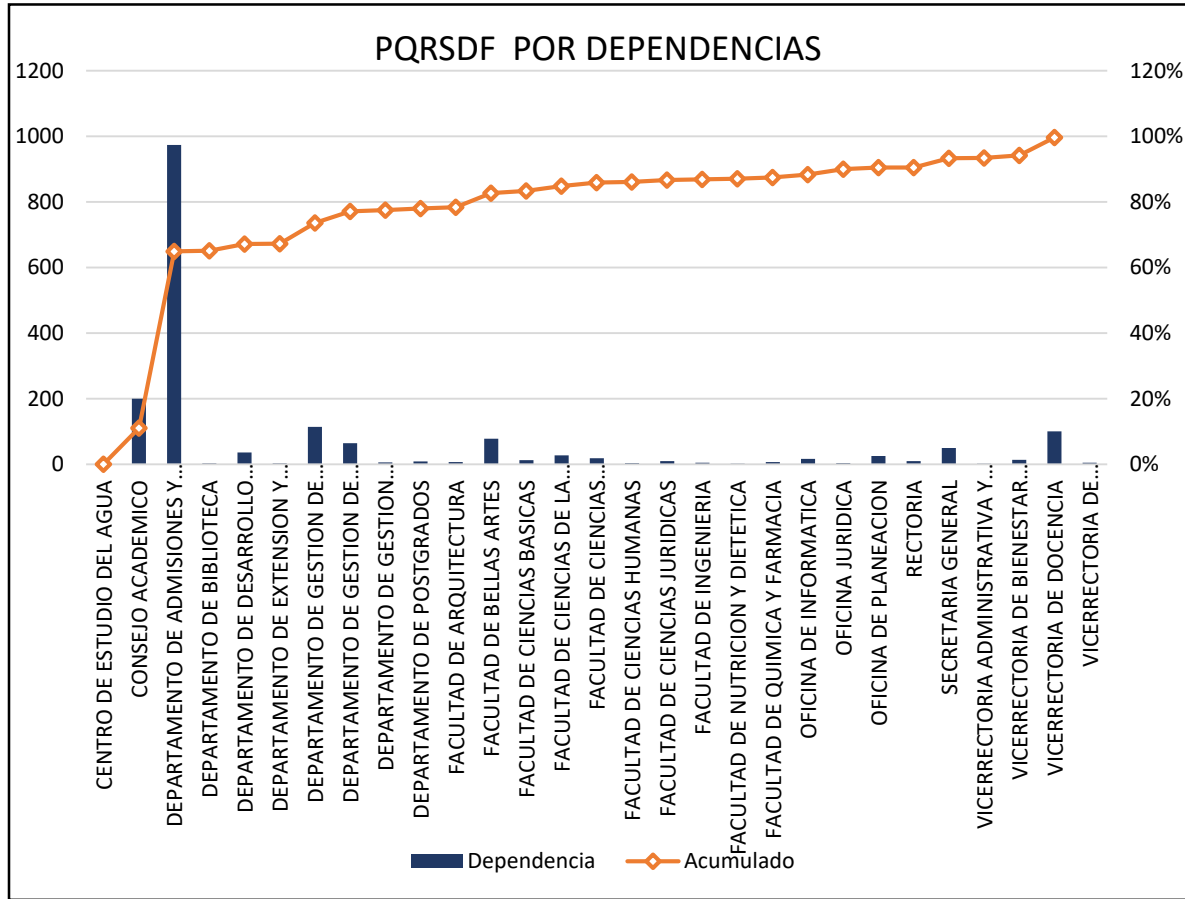
Gráfica 71 Estado de las PQRSD



Fuente. Secretaría General



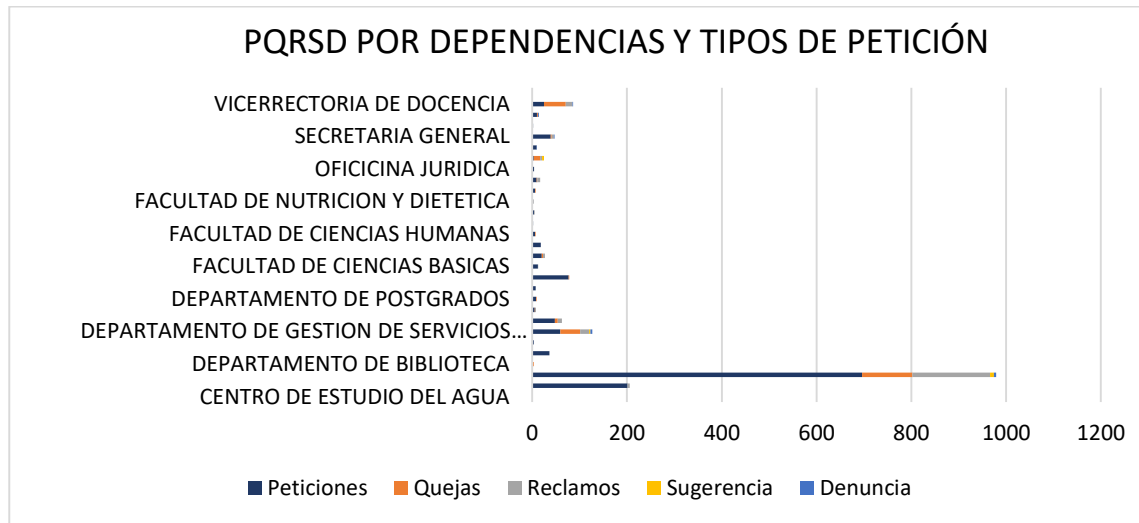
Gráfica 72 PQRSDF por dependencia



Fuente. Secretaría General



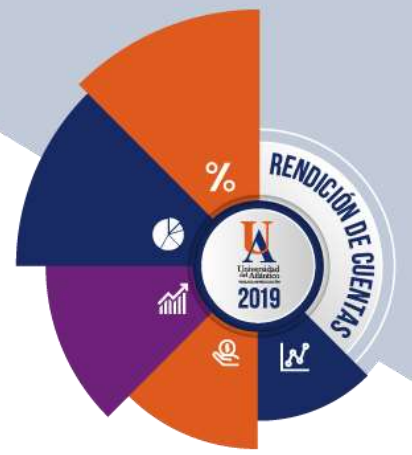
Gráfica 73 PQRSD por dependencia y tipo de petición



Fuente. Secretaría General

2.5.3. Cumplimiento de metas

- ✚ \$12,941,819,917 ingresos por venta de servicio
- ✚ 88% Cumplimiento recaudado por autogestión
- ✚ 85% de avance en la implementación de la norma ISO 14001:2015
- 50% Cobertura plan de capacitación
- ✚ 100% implementación de sistema de información actualizado y en operación a nivel Institucional.
- Acreditación institucional en alta calidad
- 84% de Integralidad de los Sistemas de Gestión (Calidad, Ambiental y Salud y seguridad en el Trabajo)
- ✚ 50% de cumplimiento de las actividades de toma de conciencia del SGC

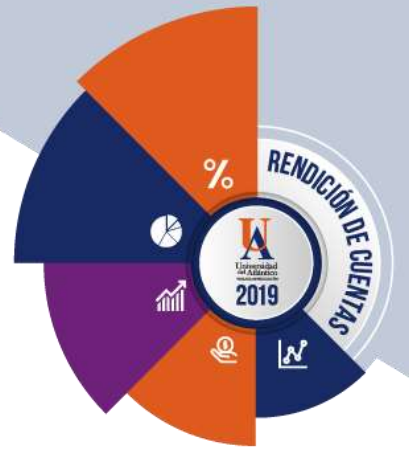


Anexos

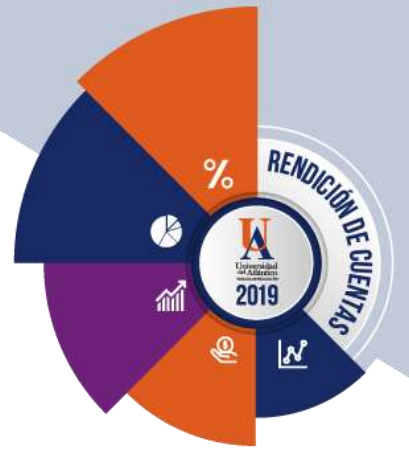
Procesos contractuales bienes y suministros año 2019

Procesos Contractuales

NÚMERO DEL CONTRATO	OBJETO DEL CONTRATO	NOMBRE COMPLETO DEL CONTRATISTA	VALOR INICIAL DEL CONTRATO	ESTADO DEL CONTRATO
000001	Expedir el plan de seguros de la Universidad del Atlántico para el periodo comprendido entre el 01 de febrero de 2019 a las 00:00 horas a 31 de diciembre 2019 a las 24:00 horas	LA PREVISORA S.A., COMPAÑÍA DE SEGUROS	\$ 636.724.131	Terminado
000002	Contratar la afiliación a la Corporación Red Nacional Académica de Tecnología Avanzada RENATA incluidos los servicios de valor agregado en navegación pública desde redes académicas y servicios Cloud IaaS para la Universidad del Atlántico.	CORPORACIÓN RED NACIONAL ACADEMICA DE TECNOLOGÍA AVANZADA - RENATA	\$ 310.146.480	Terminado por vigencia
000003	Proveer a la Universidad del Atlántico la solución del servicio de telefonía IP larga distancia y conectividad a INTERNET para conexiones desde redes Wireless, servicio de enlace MPLS entre la sede Ciudadela Universitaria - sede de Bellas Artes, la sede Ciudadela Universitaria - sede Centro 20 de Julio y Sede Suan, utilizando fibra, además, servicio centralizado de detección y Mitigación de Amenazas DDoS.	TELMEX COLOMBIA S.A.	\$ 414.000.000	Terminado por vigencia
000004	Prestación de servicios de emisión de tiquetes aéreos nacionales e internacionales que requiera la Universidad del Atlántico en cumplimiento de sus funciones misionales.	VIANORTE L"ALIANXA S.A.S.	\$ 414.000.000	Terminado por vigencia
000005	Prestar el servicio de vigilancia fija, móvil, con y sin armas, mantenimiento de equipos de vigilancia y otros servicios de seguridad para la Universidad del Atlántico, incluidas todas sus sedes alternas.	DELTHAC1 SEGURIDAD LTDA.	\$ 2.896.949.376	Terminado por vigencia
000006	Prestar el servicio de arrendamiento de impresoras multifuncionales, equipos de fotocopiado y scanner, así como suministro de tóneres para estos mismos equipos con cobro por página impresa sin límite mínimo en el número de impresiones para la Universidad del Atlántico.	DATECSA S.A.	\$ 273.859.451	Terminado por vigencia



000007	Prestar el servicio de diseño, diagramación e impresión de documentos y elementos institucionales	FOTOLITO CENTRO S.A.S.	\$ 350.240.000	Terminado por vigencia
000008	Prestar el servicio de apoyo logístico necesario para el desarrollo de los eventos, capacitaciones, foros, seminarios, ferias, talleres y demás casos asociados que requiera la Universidad del Atlántico.	CAJA DE COMPENSACIÓN FAMILIAR CAJACOPI ATLÁNTICO	\$ 187.863.000	Terminado por vigencia
000009	Prestación de servicio para la atención directa de primer nivel en consulta externa en medicina general, enfermería, odontología, auxiliar de odontología, actividades de promoción de la salud y prevención de enfermedades y estilos de vida saludables, conforme con los parámetros que establece el sistema obligatorio de garantías de la calidad en salud, en las instalaciones de la Universidad del Atlántico en la Sede Norte, Sede Centro y Sede Regional Sur, de conformidad con lo regulado por el Estatuto de Bienestar Universitario Acuerdo 000009 del 26 de julio de 2010 en sus Artículo 26 Parágrafos 1 y 2, Artículo 27 literales a) hasta el d).	UNIDAD DE SALUD	\$ 585.710.000	Terminado por vigencia
000010	Prestar el servicio de aseo y mantenimiento general con los respectivos insumos, equipos y accesorios e implementos necesarios para la realización de estas labores en la Universidad del Atlántico y sus sedes alternas	ASEOS COLOMBIANOS ASEOCOLBA S.A.	\$ 1.883.000.000	Terminado por vigencia
000011	Renovación de 51 licencias VIP Educativo Creative Cloud for teams All Apps renovación Partner Price Lock only (BTS) Multiple Platforms Multi Latin American Languages y Compra de 51 licencias VIP Educativo Creative Cloud for teams All Apps Partner Price Lock only (BTS) Multiple Platforms Multi Latin American Languages.	UNIPLES S.A.	\$ 90.764.700	Terminado por vigencia
000012	Prestar el servicio de mantenimiento, conservación de las zonas verdes, plantas ornamentales y otros servicios de jardinería para la Universidad del Atlántico y sus sedes alternas.	J Y E DEL CARIBE S.A.S.	\$ 399.000.000	Terminado por vigencia
000013	Prestar el servicio médico pre hospitalario de emergencia, urgencia y traslado al personal docente, administrativos, contratistas, proveedores, visitantes y estudiantes, siempre y cuando estos se encuentren en cualquiera de las siguientes instalaciones de la Universidad: sede norte ubicada en el km 7 antigua vía a puerto Colombia, sede 43, Unidad de Salud, Bellas Artes y sedes alternas	ASISTENCIA MEDICA INMEDIATA- SERVICIO DE AMBULANCIA PREPAGADA S.A.	\$ 77.505.750	Terminado por vigencia



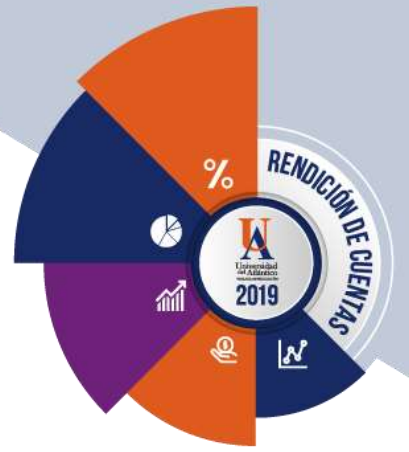
	de la Universidad o en el sitio que lo requiera la Universidad.			
000014	Contratar a título de arrendamiento, los salones de la alianza francesa de barranquilla durante los periodos académicos 2019-1 y 2019-2.	ALIANZA COLOMBO FRANCESA DE BARRANQUILLA	\$ 576.272.412	Terminado por vigencia
000015	Contratar a título de arrendamiento, sala de ensayo para los ensambles musicales durante los periodos académicos 2019-1 y 2019-2.	OLIVAREZ DIAGO CLAUDIA MARGARITA	\$ 65.545.200	Terminado por vigencia
000016	Suministro de almuerzos nutritivos y balanceados para los estudiantes de la Universidad del Atlántico que se encuentren financiera y académicamente matriculados.	SERVICIOS DE ALIMENTACIÓN LA VIANDA S.A.	\$ 1.250.000.000	Terminado por vigencia
000017	Suministro de tiquetes terrestre en rutas nacionales, para los funcionarios, contratistas, estudiantes y demás que sean requeridos para el desarrollo de las funciones y actividades propias de la Universidad del Atlántico.	EXPRESO BRASILIA S.A	\$ 321.040.000	Terminado por vigencia
000018	Suministro de equipo de cómputo al grupo de investigación biotecnología de microalgas, fisicoquímica aplicada y estudios ambientales.	UNIPLES S.A.	\$ 109.996.698	Terminado por vigencia
000019	Suministrar materiales eléctricos y de ferretería necesarios para la realización de labores de mantenimiento locativo en la Universidad del Atlántico y sus sedes alternas.	METROPOLIS S.A.S.	\$ 247.578.768	Terminado por vigencia
000021	Suministro de equipos de Informáticos requeridos por los grupos de investigación para la ejecución de los planes de actividades presentados y aprobados según Resolución 721 de mayo 10 de 2017.	PRODUCTOS GLOBALES S.A.S.	\$ 390.059.397	Terminado por vigencia
000022	Realizar adecuaciones para habilitar la galería de exposiciones y taller de escultura como apoyo a las actividades de formación del programa de artes plásticas en la Universidad de Atlántico.	CONSTRUCCIONES ARQUITECTURA Y SERVICIOS INTEGRALES CONSTRUMEPG S.A.S.	\$ 316.033.220	Terminado por vigencia
000023	Suministro de útiles, elementos y bienes de oficina, papelería e insumos requeridos por la Universidad del Atlántico.	AUDITORIAS ASESORIAS CONSULTORIAS SERVICIOS AACSER SAS	\$ 168.991.243	Terminado por vigencia
000024	Suministrar elementos a docentes de diferentes grupos de investigación.	AVANTIKA COLOMBIA S.A.S.	\$ 123.173.674	Terminado por vigencia
000025	Realizar suscripción a los servicios de información bibliográfica en línea de embase, reaxys, ei compendex, scopus y science direct freedom collection y a las publicaciones en línea que se incorporen durante el tiempo de vigencia de cada suscripción.	PUBLICIENCIA S.A.S.	\$ 491.981.000	Terminado por vigencia



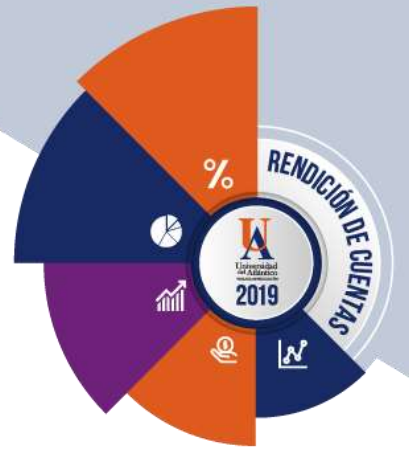
000026	Suministrar ayudas audiovisuales a los salones de postgrado de la Universidad del Atlántico.	INVERSIONES PACHECO HERNÁNDEZ Y CIA S. EN C.S	\$ 413.471.693	Terminado por vigencia
000027	Suministrar materiales de refrigeración necesarios para la realización de labores de mantenimiento de aires acondicionados en la Universidad del Atlántico y sus sedes alternas.	DIBEL & COMPAÑÍA S.A.S.	\$ 93.568.053	Terminado por vigencia
000028	Prestar el servicio de impresión y/o la reimpresión de los diplomas y actas de grado que requiera la Universidad del Atlántico.	INDUSTRIAS LITOGRAFICAS BOSTON S.A.S.	\$ 67.830.000	Terminado por vigencia
000029	Prestar apoyo logístico para garantizar el servicio de alojamiento y servicios complementarios para los estudiantes que participaran en los juegos regionales en la ciudad de montería.	OFISERVICIOS & SOLUCIONES	\$ 101.150.000	Terminado por vigencia
000030	Suministrar un reactor de pirolizador tipo auger para el grupo de investigación bioprocesos de la Universidad del Atlántico.	IMPLEJOY SAS	\$ 61.667.700	Terminado por vigencia
000031	Apoyar a la Universidad del Atlántico para la elaboración para el desarrollo de estrategias de comercialización y sostenimiento del parque tecnológico del caribe-ptc, por medio de una contratación directa por ser de actividades científicas y tecnológicas	CORPORACIÓN CIENTECH	\$ 339.128.000	Terminado por vigencia
000032	Suministro, siembra y mantenimiento de materia vegetal en los Manglares en la Ciénaga de Mallorquín.	VIVERO CORREDOR VERDE S.A.S.	\$ 123.602.700	Terminado por vigencia
000033	Compra de 2500 libros virtuales para modernizar el pensum académico del programa de cursos libres de lenguas extranjeras, a través de la implementación y aplicación de nuevas tecnologías como el software de servicio (SAAS), como parte de los procesos de formación académica de la Universidad del Atlántico.	LCF LANGUAGE AND CULTURE FACILITATORS S.A.S	\$ 100.000.000	Terminado por vigencia
000034	Apoyar a la Universidad del Atlántico para la elaboración del plan promocional de comunicaciones y medios del parque tecnológico caribe-ptc.	DAVILA P&M S.A.S	\$ 122.040.000	Terminado por vigencia
000035	Construcción de una edificación de dos niveles en el área de laboratorios de ingenierías CELTI, destinados para los laboratorios de operaciones unitarias agroindustrial y el de aprendizaje logístico para los programas de ingeniería agroindustrial e ingeniería industrial.	CONSTRUMAR S.A.S	\$ 403.317.101	Terminado por vigencia
000036	Suministro e instalación de un sistema aislante térmico- acústico para los salones de danza: 201f y 202f, de la Universidad del Atlántico, carrera 30 no 8-49 puerto Colombia, Atlántico.	CUBE SAS	\$ 138.871.429	Terminado por vigencia



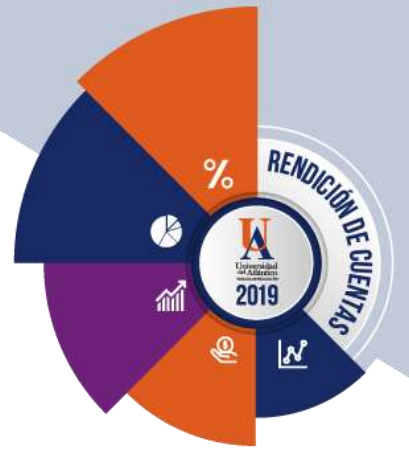
000037	Suministro, instalación y puesta en servicio del sistema de aire acondicionado para el bloque g (pisos 3,4 y 5) biblioteca central sede norte de la Universidad del Atlántico.	ALMACEN FRIO COSTA S.A.S	\$ 411.275.900	Terminado por vigencia
000038	Contratar el suministro e instalación del mobiliario para la oficina de relaciones interinstitucionales e internacionales -ORII- de la Universidad del Atlántico.	MOBILIARIOS Y PROYECTOS S.A.S	\$ 97.724.065	Terminado por vigencia
000039	Suministro de equipos de cómputo para uso de investigadores de la Universidad del Atlántico.	TECNOLOGIA DE LAS COMUNICACIONES S.A.S	\$ 266.303.353	Terminado por vigencia
000040	Prestar los servicios de mantenimiento preventivo, desvares, reparaciones y remodelaciones necesarias de los ascensores de la Universidad del Atlántico sede norte.	ASCENSORES MOVER S.A.S	\$ 79.000.000	Terminado por vigencia
000041	Prestar el servicio de mantenimiento, desinfección, protección y limpieza de fachadas y puesta en marcha del bloque I ubicado en la sede norte de la Universidad del Atlántico.	INTEGRASEO S.A.S.	\$ 78.498.969	Terminado por vigencia
000042	Realizar la interventoría técnica, administrativa del proyecto de obra denominado. "construcción de barandas de concretos bloques a, b y c de la Universidad del Atlántico sede norte"	CONSTRUCTORA NASAJHI S.A.S.	\$ 95.050.993	Terminado por vigencia
000043	Elaboración de los diseños arquitectónicos para la recuperación de la sede 43 para la ampliación de los servicios de extensión y postgrados de la Universidad del Atlántico	ADOLFO SCHELEGEL & CIA SAS	\$ 390.000.000	Terminado por vigencia
000044	Contratación del desmonte de la carpintería metálica existente, suministro e instalación de puertas y fachadas en vidrio reforzadas que brinde mayor seguridad en los puntos de acceso principales, filtros internos y salidas de emergencia del bloque administrativo (Bloque de Rectoría) de la Universidad del Atlántico, el cual está situado en la sede de la Ciudadela Universitaria (carrera 30 No. 8 – 49 Pto. Colombia).	RG INGENIERIA INTEGRAL S.A.S.	\$ 149.607.106	Terminado por vigencia
000046	Contratar la realización de las evaluaciones medico ocupacionales, de ingreso, periódicas y de retiro, así como las pruebas complementarias para determinación de nómina de expuestos para cada uno de los sistemas de vigilancia epidemiológica desarrollados para el control de los riesgos existentes en el medio ambiente laboral.	SOLSALUD INTEGRALES IPS SAS	\$ 151.957.000	Terminado por vigencia



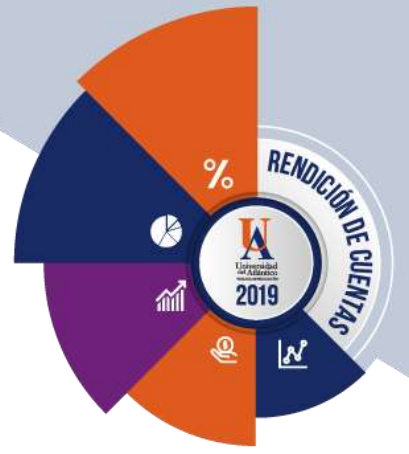
000047	Proveer de los vestuarios indicados a los diferentes grupos culturales de la Universidad del Atlántico, que nos representan en eventos de carácter local, regional, nacional e internacional.	RICARDO ORTIZ SOFIA DEL CARMEN	\$ 67.029.000	Terminado por vigencia
000048	Contratación de obras accesorias y complementarias para el salón Amílcar Guido Jiménez.	CONSTRUMAR SAS	\$ 59.793.603	Terminado por vigencia
000049	Contratar los servicios de edición, diagramación, corrección ortográfica, orto tipografía y de estilo, impresión y/o reimpresión de textos aprobados por el comité de publicaciones de la Universidad del Atlántico.	CALIDAD GRAFICA SAS	\$ 412.718.200	Terminado por vigencia
000050	Realizar la reparación y mantenimiento general cubierta centro de convenciones Universidad del Atlántico sede norte.	SERVICIOS DE INGENIERIA SINEL SAS	\$ 217.491.542	Terminado por vigencia
000051	Contratación de diseño paisajístico y componentes para la recuperación de los espacios de Bellas Artes.	YASMEIDIS ALICIA CONSTANTE FIGUEROA	\$ 300.884.384	Terminado por vigencia
000052	Dotar de equipos de cómputo especial y accesorios a los grupos de investigación con planes de actividades aprobados en el marco de la convocatoria para el fortalecimiento de grupos de investigación 2016-2017.	PRODUCTOS GLOBALES S.A.S.	\$ 107.120.880	Terminado por vigencia
000053	Prestar servicios de apoyo en la gestión de la organización del proyecto fortalecimiento de las competencias básicas y planes de mejoramiento de las comunidades educativas en establecimientos educativos oficiales de los municipios no certificados del Atlántico.	CAJA DE COMPENSACIÓN FAMILIAR CAJACOPI ATLÁNTICO	\$ 398.300.000	Terminado por vigencia
000054	Prestar servicios profesionales de gestión y apoyo en el diseño de estrategia digital, implementación de la plataforma digital de comercialización y diseño de imagen corporativa.	GRUPO VIRTUAL DISEÑO S.A.S	\$ 179.000.000	Terminado por vigencia
000055	Prestar servicios de apoyo y suministro de bienes requeridos para el despliegue de los eventos con contenidos culturales y/o artísticos a ejecutarse en el marco de la cumbre de gobernadores.	FUNDACIÓN SKY	\$ 87.273.000	Terminado por vigencia
000056	Suministro y aplicación de pruebas en las 5 competencias básicas: Matemáticas, lectura, Crítica, Ciencias naturales, Ciencias sociales y ciudadanas e inglés, en 86 instituciones educativas oficiales del departamento del Atlántico para estudiantes de 10° grado.	CORPORACIÓN PARA LA EDUCACIÓN DEL PENSAMIENTO-CORPENSIAMIENTO	\$ 93.880.000	Terminado por vigencia



000057	Prestar servicios de apoyo logístico en la ejecución del proyecto para el fortalecimiento de la gestión pública, la construcción de políticas públicas y la articulación de agendas dentro del plan de seguridad y convivencia ciudadana para un territorio en paz.	PANORAMIX PARIS TOURS S.A.S	\$ 400.000.000	Terminado por vigencia
000058	Prestar servicios profesionales de apoyo logístico en la implementación del proyecto 7 rutas temáticas de economía naranja y turismo en el departamento del Atlántico.	FUNDACIÓN SOCIAL VISIONARIOS SIGLO XXI	\$ 400.000.000	Terminado por vigencia
000059	Dotación de mobiliario de laboratorio para pisos 2,3,4,5 y 6 del edificio de Ciencia e innovación Tecnológica ubicado en la ciudadela universitaria Sede Norte de la Universidad del Atlántico.	UNIÓN TEMPORAL ATLÁNTICO	\$ 12.437.913.487	Terminado por vigencia
000060	Suministro de escritorios para docentes, sillas interlocutoras y sillas universitarias con brazo fijo en polímero de alto impacto con tubería calibre 16" con recubrimiento de pintura epoxipoliéster, para ciudadela universitaria - Universidad del Atlántico - sede norte.	OFICARIBE S.A.S	\$ 410.400.000	Terminado por vigencia
000061	Prestación del servicio para el mantenimiento de los equipos de refrigeración del centro cultural y el bloque I de investigaciones de la Universidad del Atlántico.	ALMACEN FRIOCOSTA SAS	\$ 124.997.600	Terminado por vigencia
000062	Realizar impermeabilización de cubierta de bloque de laboratorios de ingeniería CELTIC de la Universidad del Atlántico sede norte.	CHM INGENIERIA Y ARQUITECTURA S.A.S	\$ 98.653.469	Terminado por vigencia
000063	Contratar el mantenimiento general de carpintería metálica de la Universidad del Atlántico la cual esta situ	ID ARTE SAS	\$ 85.608.025	Terminado por vigencia
000064	Contratar la prestación de servicios especializados de consultoría para el análisis, creación, reglamentación y actualización, de estatutos de la Universidad del Atlántico, con el objeto de identificar buenas prácticas en las áreas académicas, administrativas y financieras y en materia de gobernabilidad, encaminadas a proponer alternativas de gestión y ejecución que garanticen eficiencia, eficacia y transparencia.	OPORTUNIDAD ESTRATÉGICA S.A.S	\$ 292.700.000	Terminado por vigencia
000065	Construcción de obra civil de cuatro salones nuevos que cumplan con las especificaciones técnicas requeridas por los programas en	CONSTRUMAR S.A.S	\$ 412.951.223	Terminado por vigencia



	especial los de arte dramático y danza de la Facultad de Bellas Artes.			
000066	Realizar la construcción de los baños públicos del bloque H de la Universidad del Atlántico	CONSTRUCTORES ASOCIADOS DEL CARIBE SAS	\$ 148.248.750	Terminado por vigencia
000067	Adecuación y remodelación exterior del bloque E: (Cubierta, placas, alfajías, barandas, ventanería y fachadas en general), de la Universidad del Atlántico, sede norte, carrera 30 No. 8-49 Puerto Colombia, Atlántico.	ID ARTE SAS	\$ 407.671.145	Terminado por vigencia
000068	Suministro e instalación de cubierta de canchas múltiples de la Universidad del Atlántico incluye construcción de estructura metálica y de concreto, cimentación, redes sanitarias, instalaciones eléctricas y pinturas de canchas	CONSORCIO CANCHAS ATLÁNTICO	\$ 741.774.757	Terminado por vigencia
000069	Suministrar equipos audiovisuales y mobiliarios para la implementación de tecnologías en el desarrollo de actividades académicas de los cursos libres de lenguas extranjeras en la Universidad del Atlántico.	LOGÍSTICA EMPRESARIAL DE LA COSTA M & D S.A.S	\$ 404.999.965	Terminado por vigencia
000070	Suministro e instalación de red cableado estructurado en el edificio Tovar Ariza ubicado en la sede centro de la Universidad del Atlántico.	GIRALTECH SA	\$ 71.816.842	Terminado por vigencia
000071	Materiales y Suministro para el desarrollo del proyecto "Fortalecimiento de las competencias básicas y planes de mejoramiento de las comunidades educativas oficiales, en los municipios No calificados del Atlántico Convenio # 0107201900077" Recursos de la cuenta 24169999257	PSICÓLOGOS	\$ 58.026.500	Terminado por vigencia
000072	Compra e implementación de infraestructura de servidores, software de administración y gestión de servicios virtualizados para soportar todos los componentes del sistema académico, en el Datacenter principal de la Oficina de Informática Universidad del Atlántico.	UNIPLES S.A.	\$ 405.790.000	Terminado por vigencia
000073	Adquirir Software anti-plagio especializado para fortalecer el programa de formación investigativa a la Universidad del Atlántico.	ITIS SUPPORT LIMITADA	\$ 100.000.000	Terminado por vigencia
000074	Adquirir equipos y software (poligrafía digital) para los laboratorios de docencia e investigación del área de fisiología adscritos al programa de biología de la Facultad de Ciencias Básicas de la Universidad del Atlántico.	DIDÁCTICOS Y LIBROS DIDALIBROS LTDA	\$ 383.901.140	Terminado por vigencia



000075	Renovación de licencias para protección de Software y datos en equipos de cómputo (PC, Portátiles, servidores, dispositivos móviles).	LIA SOLUTIONS S.A.S	\$ 60.223.134	Terminado por vigencia
--------	---	---------------------	---------------	------------------------