



RENDICIÓN DE CUENTAS 20✓20



INFORME EJECUTIVO DE AUDIENCIA PÚBLICA DE RENDICIÓN DE CUENTAS 2020 UNIVERSIDAD DEL ATLÁNTICO

La Universidad del Atlántico dio cumplimiento a todas las disposiciones normativas para la Rendición de Cuentas, siguiendo los lineamientos metodológicos contenidos en la Ley 1474 de 2011 (Estatuto Anticorrupción) y teniendo en cuenta las orientaciones del Departamento Administrativo de la Función Pública (DAFP), la Secretaría de Transparencia de la Presidencia de la República, el Departamento Nacional de Planeación y el Conpes 3654 de 2010, la Ley 1712 de 2014 y la Ley Estatutaria 1757 de 2015.

La Audiencia Pública de Rendición de Cuentas 2020 de la Universidad del Atlántico se llevó a cabo el día 31 de mayo de 2021 de manera virtual, a través de su canal oficial en Youtube <https://www.youtube.com/user/uatlantico>, con un total de 1,339 visitas, y por medio de la página oficial de la Universidad del Atlántico y diferentes redes sociales a disposición de la Institución, Como resultado de la trasmisión, a corte de 3 de junio de 2021, en Facebook Live (video en vivo) se lograron alcanzar 8.951 personas de los distintos medios de difusión de la plataforma y 1.040 interacciones con la transmisión, 3.300 reproducciones, 31 comentarios y 93 reacciones, con participación en distintos departamentos tales como Atlántico, Bolívar, Magdalena, Sucre, Córdoba, Cesar, La Guajira, Santander y Valle del Cauca.

Siguiendo con lo establecido en la metodología, se habilitó en la página web de la Universidad del Atlántico el formato de Intervención de audiencia de rendición cuentas (FOR-DE-123), desde el 21 de mayo de 2021 hasta el lunes 31 de mayo de 2021 a las 11:00 a.m. con el fin de canalizar las preguntas, inquietudes y observaciones de los interesados.

Así mismo, una vez finalizada la trasmisión de la audiencia se habilitó en la página web de la Universidad del Atlántico, la encuesta de satisfacción de la Audiencia de Rendición de Cuentas, con el objetivo de recibir las apreciaciones y observaciones de los interesados.



Una vez cumplido el plazo máximo de envío de formato de Intervención de audiencia de rendición de cuentas, se recibieron en total 31 intervenciones, de las cuales 22 fueron realizadas a través del formato de google Docs. y 2 enviadas al correo rendiciondecuentas@mail.uniatlantico.edu.co y las 7 restantes corresponden a interacciones a través de comentarios en la publicación en redes sociales.

A continuación, se relaciona la distribución de las intervenciones, de acuerdo a las líneas estratégicas establecidas en el plan estratégico de la Universidad del Atlántico.

Tabla 1 Intervenciones por Líneas Estratégicas

TEMA	CANTIDAD	DISTRIBUCIÓN PORCENTUAL
L1. Desarrollo de la Ciencia, tecnología, innovación y artes	7	22,5%
L2. Formación humanística y científica de excelencia y pertinencia	6	19,3%
L3. Relaciones universidad y sociedad, vinculación con el entorno	4	12,9%
L4. Bienestar universitario, democracia y convivencia	3	9,6%
L5. Modernización de la gestión universitaria	11	35,4%

Fuente: Oficina de Planeación

La tabla anterior muestra que, los temas relacionados con Modernización de la gestión universitaria, resultaron ser los de mayor interés para la comunidad universitaria, al igual los temas que guardan relación con el desarrollo de la ciencia, tecnología, innovación y artes, como se muestra en la tabla anterior.



La encuesta de priorización de temas se encontró disponible desde el día 30 de abril al 7 de mayo de 2021, en donde los temas priorizados por la comunidad fue el Fortalecimiento de los Grupos de Investigación, conforme a la gestión investigativa, Apoyo a la comunidad estudiantil durante la pandemia, conforme a la gestión de Bienestar Universitario, Fortalecimiento de la infraestructura tecnológica, de acuerdo a la gestión de modernización administrativa, Plan de mejoramiento para mantener la Acreditación Institucional y Convenios interinstitucionales referente a gestión académica y extensión y proyección social.

Tabla 2 Temáticas de priorización 2020

TEMAS PRIORIZADOS	CANTIDAD DE RESPUESTAS	DISTRIBUCIÓN PORCENTUAL
Gestión Investigativa		
Fortalecimiento de los Grupos de Investigación	291	80%
Participación en convocatorias internas y externas	175	48%
Publicaciones de investigadores	136	37%
Laboratorio de biología molecular pruebas Covid-19	129	35%
Proyectos de regalía	108	30%
Otros	3	1%
Gestión Académica		
Plan de mejoramiento para mantener la Acreditación Institucional	245	67%
Cualificación Planta Docente	188	52%
Aseguramiento de la Calidad	168	46%
Diversificación de la oferta académica	146	40%
Fortalecimiento Curricular	145	40%
Gestión Administrativa del CIARP	60	16%
Otros	4	1%
Gestión Extensión y Proyección social		



Convenios interinstitucionales	211	58%
Apoyo al Emprendimiento	202	55%
Internacionalización, Multilingüismo, Pluriculturalidad	196	54%
Proyectos de Asesorías y/o Consultorías	141	39%
Fortalecimiento de la relación con los Egresados	136	37%
Proyección Social	130	36%
Programas de Extensión	124	34%
Otros	1	0%
Gestion de Bienestar Universitario		
Apoyo a la comunidad estudiantil durante la pandemia	254	70%
Bienestar y Salud Mental de la comunidad universitaria	236	65%
Estrategias para mitigar la deserción	215	59%
Programas de desarrollo integral	131	36%
Otros	5	1%
Gestion Administrativa y financiera		
Fortalecimiento de la infraestructura tecnológica	249	68%
Mantenimiento Infraestructura Física	209	57%
Gestión institucional para la continuidad académica administrativa durante la pandemia	199	55%
Proyectos de inversión	174	48%
Ejecución presupuestal vigencia 2020	115	32%
Plan de Desarrollo Institucional PDI Nueva Vigencia	100	27%
Recursos por autogestión	87	24%
otros	3	1%

Fuente: resultados encuesta priorización de temas audiencia pública de rendición de cuentas 2020



En aras de cumplir con lo establecido en la ley de transparencia y acceso a la información, respondiendo a todas las intervenciones de los interesados, La universidad se permite publicar el documento con las respuestas a las intervenciones, que se realizaron a través de la publicación en Facebook y Youtube y que no establecieron un correo electrónico personal para contactar al interesado se puede acceder al siguiente enlace:

<https://www.uniatlantico.edu.co/uatlantico/rendicion-de-cuentas-2020/listado-de-preguntas-y-respuestas-audiencia-publica>

En el caso de las intervenciones que definieron el contacto del correo electrónico, estas fueron respondidas por el mismo medio, dando cumplimiento a lo descrito en la Metodología de la Audiencia Pública de Rendición de Cuentas 2020 Universidad del Atlántico.

Resultados de la Encuesta de Satisfacción de la Audiencia Pública de Rendición de Cuentas 2020

Desde la oficina de comunicaciones se creó el micrositio de Rendición de Cuentas en la página web de la Universidad en la cual se encuentran publicados el Cronograma y Metodología del ejercicio, el Informe de Gestión Institucional 2020, la encuesta de satisfacción de la audiencia pública de rendición de cuentas, el formato de intervención audiencia pública, la presentación usada para el desarrollo del ejercicio, además del link donde se puede observar la transmisión del evento.

También se crearon banners que aparecían en el inicio de la página web oficial de la Universidad y en las redes sociales de la misma, a fin de lograr un mayor alcance en la comunidad universitaria

Siguiendo con lo establecido en la metodología, se cerró el día miércoles 2 de junio la encuesta de satisfacción de la audiencia pública de rendición de cuentas, con 122 respuestas en total.



INFORME DE GESTIÓN 2020

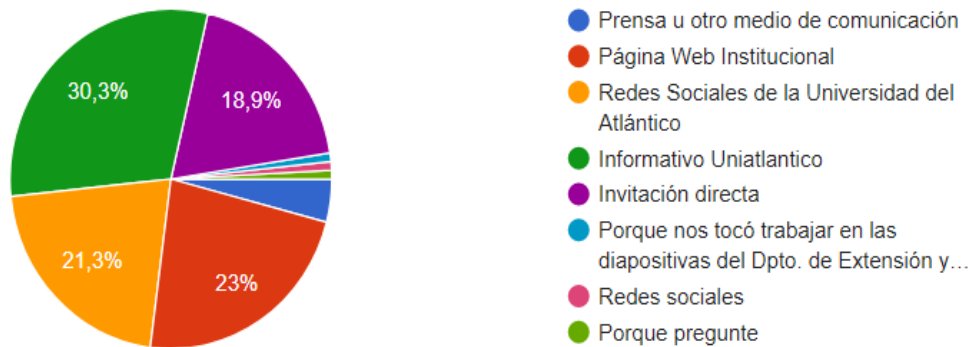


Arrojando los siguientes resultados.

Gráfico 1 Resultados al acto de rendición de cuentas

¿Cómo se enteró de la Audiencia Pública de Rendición de Cuentas 2020?

122 respuestas



Fuente. Resultados encuesta de satisfacción Audiencia Pública de Rendición de Cuentas 2020

De acuerdo a los resultados, se establece que, la mayoría de las personas se enteraron de la Audiencia Pública de Rendición de Cuentas 2020 fue a través del correo oficial informativo Uniatlantico, y seguidamente la página web Oficial de la Universidad del atlantico; esto logrando evidenciar el alcance que cuenta hoy día la institución a través de sus herramientas informativas.

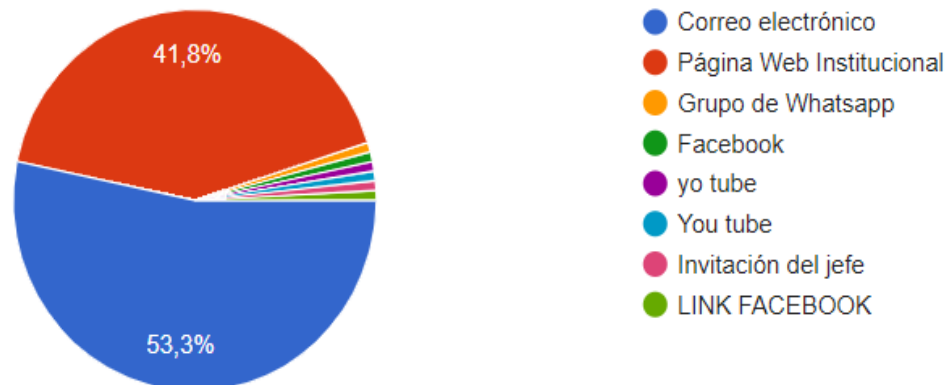


De igual manera, de acuerdo a lo estipulado por la ley 1474 de 2011, el 21 de mayo de 2021 se publicó en la página web institucional el Informe de gestión institucional 2020, el cual se encuentra en el micro sitio de rendición de cuentas, rectoría y oficina de planeación.

Gráfico 2 Resultados al Informe de Gestión Institucional

¿Cómo tuvo acceso al Informe de Gestión de Rendición de Cuentas 2020?

122 respuestas



Fuente. Resultados encuesta de satisfacción Audiencia Pública de Rendición de Cuentas 2020

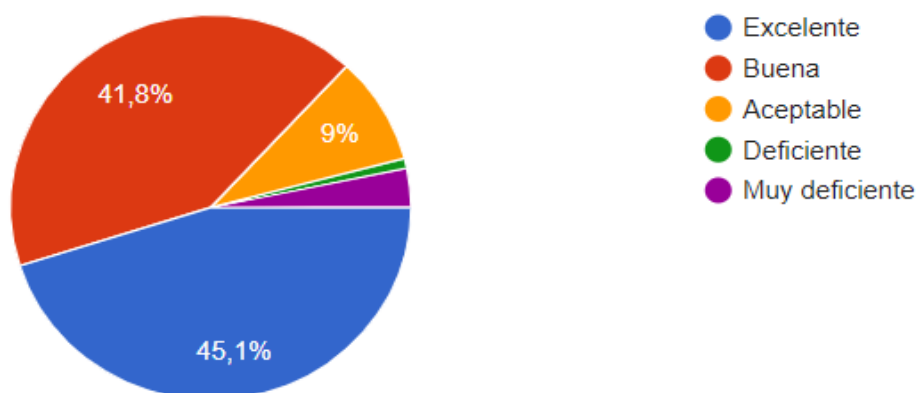
Conforme a las respuestas recibidas, el 53,3% de la comunidad universitaria recibió el informe de gestión institucional por medio digital a través de correo electrónico, seguido del 41,8% que lo recibió a través de la página web institucional.



Gráfico 3 Resultados metodología implementada

La metodología implementada en el ejercicio de Rendición de Cuentas 2020 fue:

122 respuestas



Fuente. Resultados encuesta de satisfacción Audiencia Pública de Rendición de Cuentas 2020.

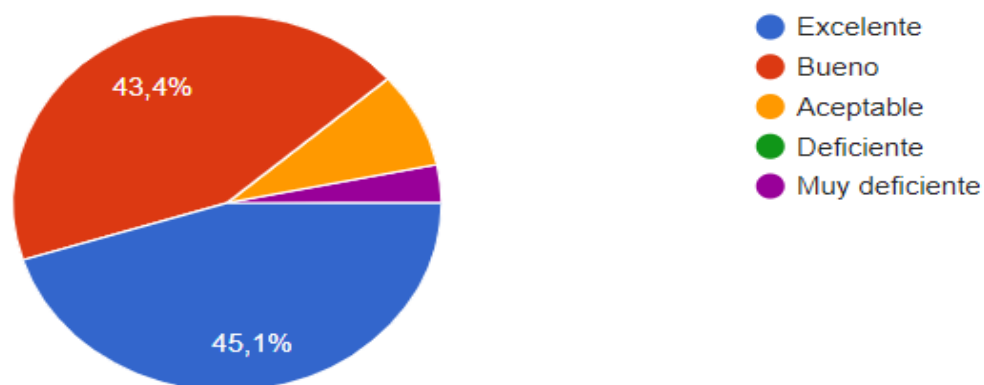
En cuanto a la metodología implementada, al 45,1% de la comunidad universitaria le pareció excelente la metodología desarrollada durante el evento mientras que un 41,8% consideró que es buena.



Gráfico 4 Resultados manejo de temáticas

El manejo de la temática en el ejercicio de Rendición de Cuentas 2020 fue:

122 respuestas



Fuente. Resultados encuesta de satisfacción Audiencia Pública de Rendición de Cuentas 2020.

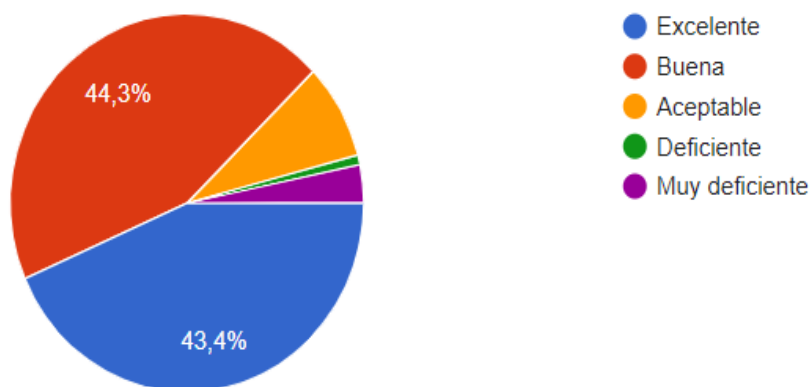
El 45,1% de las personas consideró que el manejo de las temáticas en el ejercicio de la Audiencia Pública de Rendición de cuentas 2020 fue excelente. Mientras que el 43,4% consideró que el manejo de la temática fue buena.



Gráfico 5 Resultados pertinencia de la temática

La pertinencia de la temática presentada durante el evento Audiencia Pública Rendición de Cuentas 2020

122 respuestas



Fuente. Resultados encuesta de satisfacción Audiencia Pública de Rendición de Cuentas 2020.

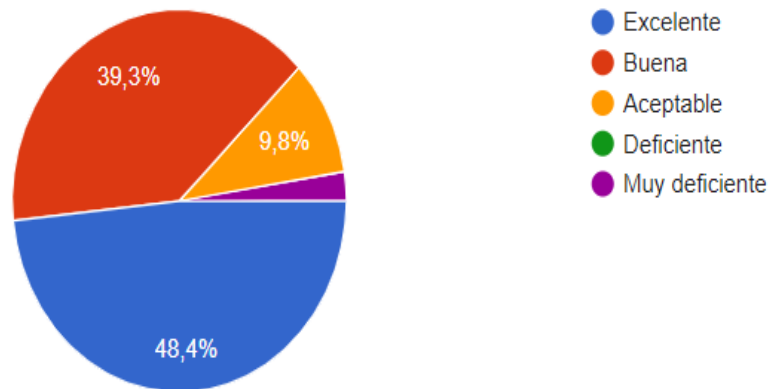
La comunidad universitaria, indicó con un 44,3% que la pertinencia de la temática fue excelente, mientras que buena un 43,4%.



Gráfico 6 Resultados organización del evento

¿Cómo le pareció la organización del evento Audiencia Pública de Rendición de Cuentas 2020?

122 respuestas



Fuente. Resultados encuesta de satisfacción Audiencia Pública de Rendición de Cuentas 2020

La organización del evento se calificó en un 48,4% como excelente y un 39,3% buena.

Por último, entre las principales recomendaciones logramos encontrar el tiempo distribuido al desarrollo de la audiencia de Rendición pública de cuentas, primordialmente en el desarrollo de las preguntas al público e intervenciones.

