AUDIENCIA PÚBLICA

RENDICIÓN DE CUENTAS 2018

Universidad del Atlántico

ACREDITACIÓN INSTITUCIONAL DE ALTA CALIDAD

Resolución No. 004140 de 22 de abril de 2019

ACREDITACIÓN INSTITUCIONAL DE ALTA CALIDAD

Resolución No. 004140 de 22 de abril de 2019

MARCO NORMATIVO

MARCO NORMATIVO

C

CONPES 3654 DE 2010

Política de rendición de cuentas de la Rama Ejecutiva a los ciudadanos.

L

Ley 1474 de 2011 (ART. 78)

Democratización de la administración pública

L

Ley 1712 de 2014

Por medio de la cual se crea la ley de transparencia y del Derecho de Acceso a la Información Pública Nacional

PLAN ESTRATÉGICO

2009 - 2019

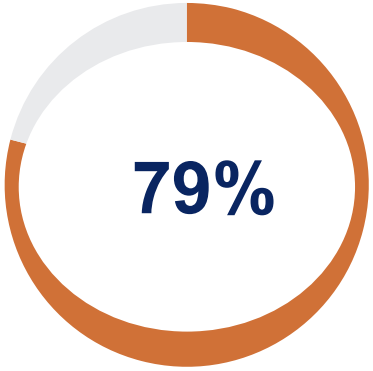

2009 - 2011

2012 - 2014

2015- 2017

2018 - 2019

PLAN ESTRATÉGICO

2009 - 2019

Línea estratégica 1:

Desarrollo de la Ciencia, tencnología, innovación y artes.

56%

Línea estratégica 2:

Formación humanística y científica de excelencia y pertinencia

70%

Línea estratégica 3:

Relaciones universidad y sociedad, vinculación con el entorno.

72%

Línea estratégica 4:

Bienestar universitario, democracia y convivencia.

98%

Línea estratégica 5:

Modernización de la gestión universitaria.

100%

LÍNEA ESTRATÉGICA 1:

DESARROLLO DE LA CIENCIA, LA TECNOLOGÍA, LA INNOVACIÓN Y LAS ARTES

Crecimiento de los grupos de **Investigación en los años 2015 - 2017**

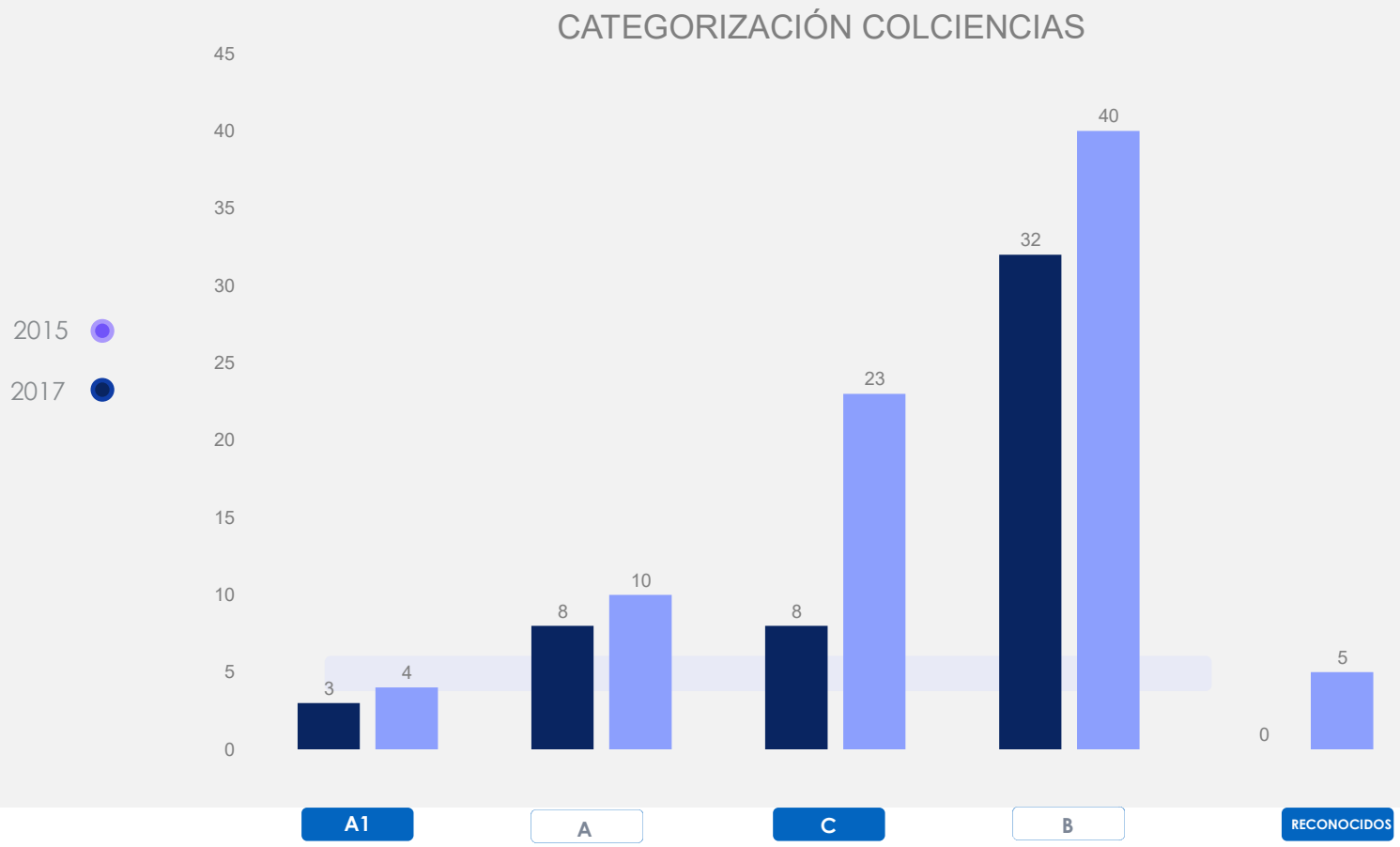

82

GRUPOS RECONOCIDOS Y CARACTERIZADOS POR **COLCIENCIAS**

Número de Investigadores

	2015	2017	
SENIOR	2	11	24%
ASOCIADO	32	44	32%
JUNIOR	84	100	43%
TOTAL	118	155	

CRECIMIENTO
31%

TOTAL
INVESTIGADORES
CATEGORIZADOS

DE NUESTROS GRUPOS
DE INVESTIGACIÓN
RECONOCIDOS Y CATEGORIZADOS
POR **COLCIENCIA**

Recursos propios para la investigación
$6.415.976.360

Recursos financiados por Colciencias y SGR
$4.458.290.274

Número de docentes que ejecutaron proyectos
206

Semilleros de investigación
168

Estudiantes en semilleros de investigación
2.399

Horas asignadas para actividades de investigación
17.552

Inversión Recursos Propios en Convocatorias Internas

$ 582.741.400

Para financiar 124 libros resultados de investigación.

$ 1.100.000.000

Apoyo al desarrollo de trabajos de grado en investigación formativa – nivel pregrado y posgrado.

$1.294.148.898

Fortalecimiento Grupos de Investigación (saldo ejecutado en 2018)

$330.000.000

Contrapartida en especie

11.136

Horas asignadas a investigación para ejecución de proyectos por convocatorias internas, 206 investigadores

$104.543.600.

Revistas especializadas Institucionales con procesos para publicación

Historia Caribe, Cuadernos de Literatura del Caribe e Hispanoamérica, Amauta y Epoké

Inversión

PARTICIPACIÓN DE CONVOCATORIAS **EXTERNAS PARA FINANCIAR PROYECTOS DE INVESTIGACIÓN**

CONVOCATORÍAS EXTERNAS	
PROYECTOS PRESENTADOS	29
PROYECTOS ELEGIBLES	2
PROYECTOS APROBADOS	9

9 PROYECTOS FINANCIADAS	$1.172.054.387
CONTRAPARTIDA	$600.000.000

6.416 horas asignadas para actividades de investigación financiados externamente.

JÓVENES INVESTIGADORES- BECAS PASANTÍA	
PRESENTADOS	28
PROYECTOS APROBADOS	16

16 BECAS FINANCIADAS	$263.416.287
CONTRAPARTIDA	$175.610.805

$ 1.138.993.533 Recursos defendidos y recuperados por la **VIEPS** a favor de la Universidad por ejecución presupuestal de proyectos con Colciencias

DIFUSIÓN DEL CONOCIMIENTO Y **LA INVESTIGACIÓN A TRAVÉS DE LA MOVILIDAD**

Concepto	Valor
TIQUETES	**$ 84.614.675**
VIÁTICOS	**$129.353.133**
INSCRIPCIONES	**$ 52.041.631**
APOYO A ESTUDIANTES	**74.405.240**
T O T A L	**340.414.679**

- 77 movilidades docentes a diferentes eventos (33 a nivel nacional y 44 a nivel internacional)

Resultados de investigación publicados		Tipo de producto
MEMORIAS DEL EVENTO	18	12 CON ISBN 6 SIN ISBN
REVISTAS INDEXADAS	15	A2, Q1 Y Q2

- Además de **$18.250.000** para apoyar 22 artículos en revistas indexadas Q1, Q2, Q3 y Q4).

MOVILIDAD ESTUDIANTIL COMO
EXPERIENCIA DE VIDA Y APOYO A LA INVESTIGACIÓN

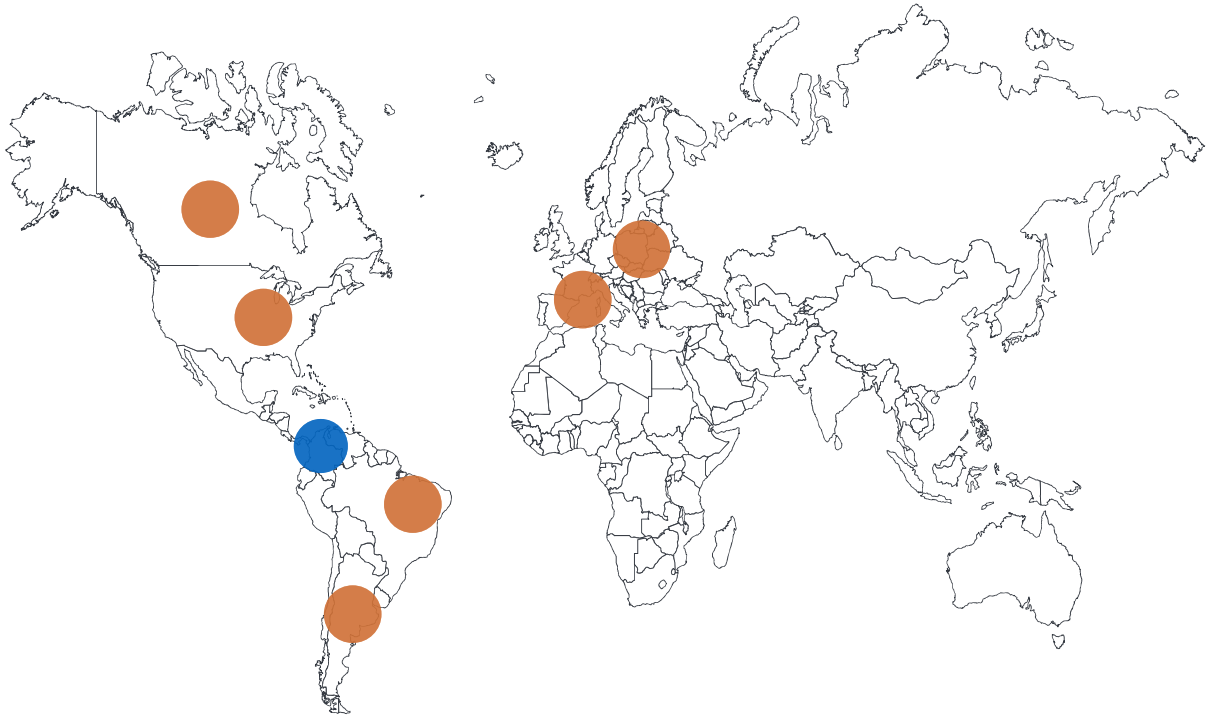

53 *Estudiantes Internacionales realizaron Movilidad hacia la Universidad del Atlántico*

139 *Estudiantes de la Universidad del Atlántico realizaron movilidad saliente a nivel nacional e internacional.*

CONCEPTO	INVERSIÓN
PROGRAMA DE INMERSIÓN EN INGLES FLORIDA STATE UNIVERSITY	$638,031,444
APOYO ECONÓMICO ESTUDIANTES MOVILIDAD INTERNACIONAL	$48,208,116
TOTAL:	$686,239,560

Fuente: Oficina de Relaciones Interinstitucionales e interinstitucionales

BUENAS PRÁCTICAS **DE MOVILIDAD ESTUDIANTIL**

Estudiantes Licenciatura en Idiomas Extranjeros Programa de Inmersión en Inglés Florida State University

Estudiantes de Arquitectura Ruta de Reconocimiento Urbano Internacional Brasil: Niemeyer



Estudiantes Internacionales 2018-1

Estudiantes Internacionales 2018-2

Fuente: Oficina de Relaciones Interinstitucionales e interinstitucionales

57

Docentes de la Universidad del Atlántico realizaron Movilidad Internacional

Docentes UA en
Ankara, Turquía

Docente UA en
Castellón, España

89

Docentes Extranjeros Visitaron la Universidad

Docente Visitante de Hacettepe University

Docente Visitante de Northeatern Illinois University

Docente Visitante de Universidad Paris VIII

Docente Visitante de Universidad Paris VIII

PUBLICACIONES EN REVISTAS INDEXADAS **NACIONALES E INTERNACIONALES**

Incremento en publicaciones de impacto certificado a través de SCOPUS

234 publicaciones en 2018

156 publicaciones en revistas de impacto certificado, a través

Web of Science o Scimago Journal Rank.

OFERTA ACADÉMICA SOPORTADA
EN LOS SERVICIOS RENATA

RENATA CLOUD	VIRTUALIDAD USUARIOS SICVI-PREGRADO Y POSGRADO	MIEMBROS DE LA COMUNIDAD UNIVERSITARIA BENEFICIADOS
ESPECIALIZACIÓN GESTIÓN EFICIENTE DE ENERGÍA	INGENIERÍA	19
MAESTRÍA DIDÁCTICA DE LAS MATEMÁTICAS	CIENCIAS BÁSICAS	34
CÁTEDRA DEL CARIBE COLOMBIANO (OBSERVATORIO DEL CARIBE, MINISTERIO DE CULTURA Y UNIVERSIDAD DEL ATLÁNTICO)	VICERRECTORÍA DE INVESTIGACIONES, EXTENSIÓN Y PROYECCIÓN SOCIAL	220

RENATA en Vivo facilitó en la Universidad del Atlántico la transmisión 484 horas de eventos científicos, educativos y tecnológicos de acceso abierto por parte de la comunidad académica del país.

RediSIA

Red Institucional de Semilleros de Investigación de la Universidad del Atlántico

2.399 Estudiantes articulados

168 Semilleros de Investigación

ENCUENTRO DEPARTAMENTAL DE SEMILLEROS:

✓220 estudiantes
✓129 proyectos (sobresalientes y meritorios)
✓46 con aval para la participación en el XXI Encuentro Nacional y XV Internacional de Semilleros

XXI ENCUENTRO NACIONAL Y XV INTERNACIONAL DE SEMILLEROS DE INVESTIGACIÓN

En Nariño, 16 proyectos con máximo puntaje, con avales para participar en Expociencias Latinoamericana ESI AMLAT

Inversión **$28.210.802**

RED INSTITUCIONAL DE **SEMILLEROS DE INVESTIGACIÓN**

Eventos Institucionales 2018 no. de Estudiantes UA Beneficiados

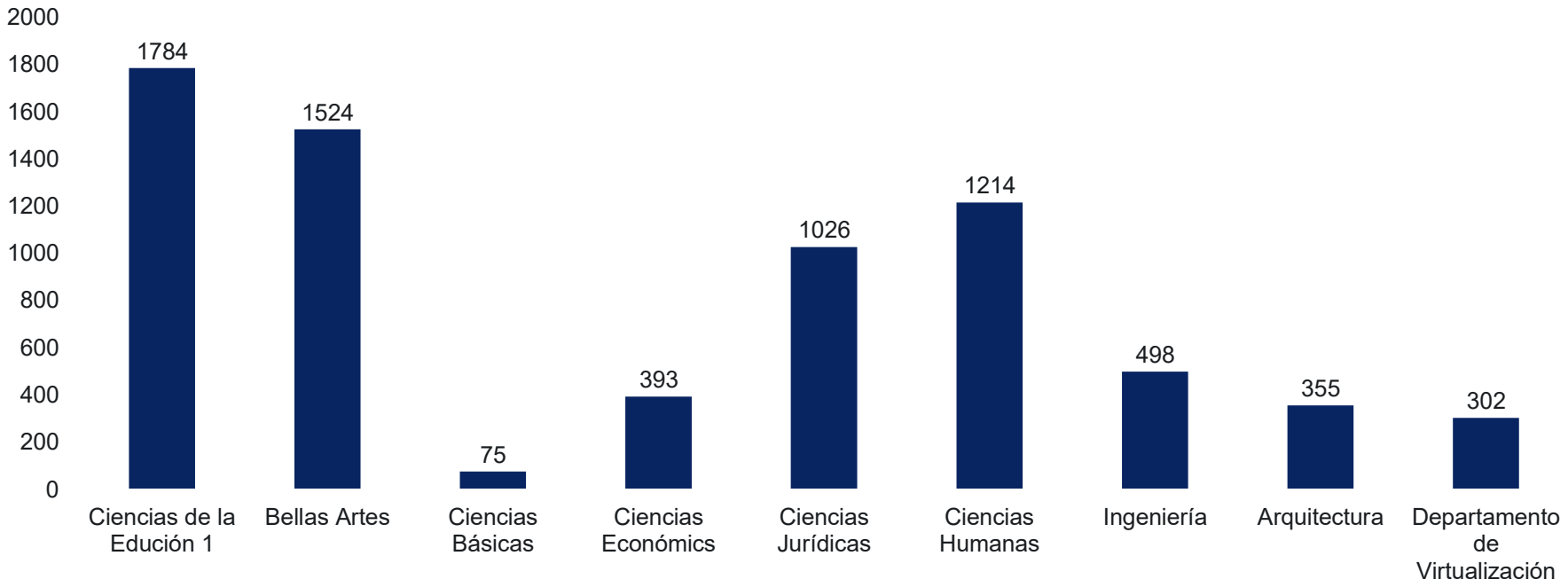

7.171 Estudiantes beneficiados

GESTIÓN TECNOLÓGICA

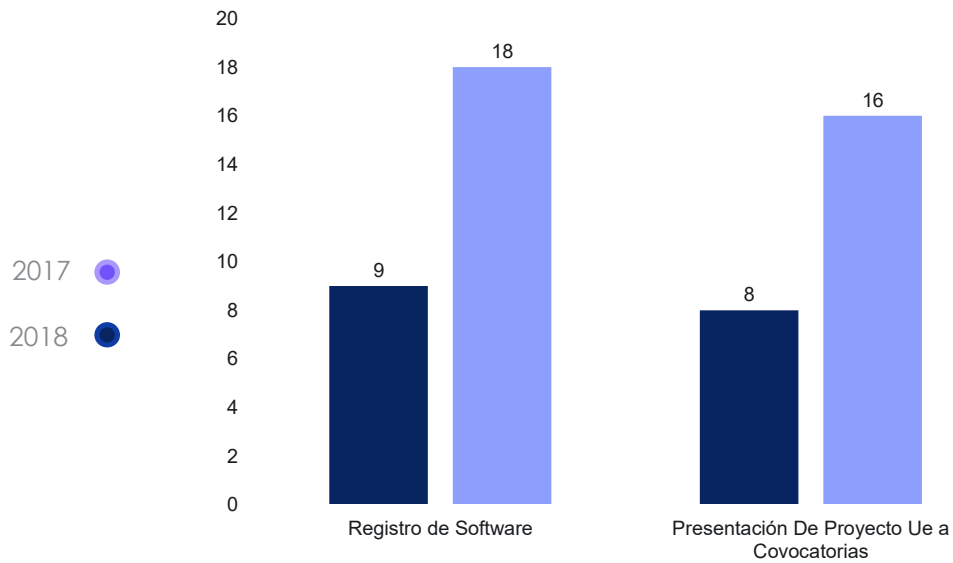

1 NUEVA SOLICITUD DE PATENTE

INCREMENTO DEL **100%** Registro de software

INCREMENTO DEL **100%** En Proyecto ue

Patente de invención

2018

Biodiesel CME

Proceso cíclico de máxima eficacia para la transformación de residuos orgánicos y heces fecales

Registros de Software

2018

- software interfaz para visualización en tiempo real de calorías durante el ejercicio de barras
- hevi_lab
- carnotcycle 1.0
- combustionua 1.0
- toolab
- five-bar mechanism kinematic control gui
- ht-conduction
- mecanisynt 1.0
- goscy_simulator
- gui para cinemática de posición de una plataforma stewart
- software para generación de certificados de calibración en el área de metrología térmica
- doc 2.0
- riesdoc
- sstsoft
- gui para detección de faltas por servicios cortos en racquetball
- swecte

UAEMPRENDE es el programa de la Universidad del Atlántico orientado promover y a fomentar la cultura del **EMPRENDIMIENTO** en la comunidad universitaria

Universidad del Atlántico
UAEMPRENDE

EMPRENDIMIENTO E INNOVACIÓN 2018

Índice de Crecimiento en el **Programa de Emprendimiento 2018**

INCREMENTO DEL

231%

PERSONAS CAPACITADAS

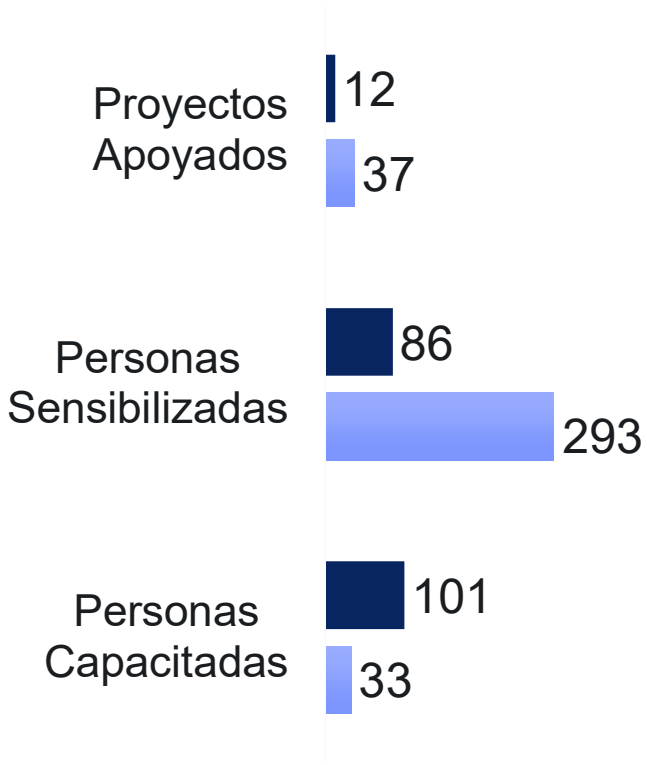

Emprendimientos apoyados o impulsados por programa académico año 2018

PROGRAMA	CANTIDAD
ADMINISTRACIÓN DE EMPRESAS	9
INGENIERÍA AGROINDUSTRIAL	7
ARQUITECTURA	3
DERECHO	3
TECNOLOGÍA EN SEGURIDAD ALIMENTARIA Y NUTRICIONAL	3
INGENIERÍA MECÁNICA	2
QUÍMICA	2
ECONOMÍA	1
EXTERNO	1
FILOSOFÍA	1
INGENIERÍA INDUSTRIAL	1
INGENIERÍA QUÍMICA	1
LIC. EN CIENCIA SOCIALES	1
LIC. EN CULTURA FÍSICA, RECREACIÓN Y DEPORTE	1
LIC. EN IDIOMAS	1
TOTAL	37

EMPRENDIMIENTO

Actividad	Beneficiarios	Tipo de Beneficiario
Talleres de Sensibilización por Facultades (Arquitectura, Derecho, Ingeniería y Nutrición y Dietética).	293	Estudiantes y Docentes
Ruta E 2.0	218	Estudiantes
Taller "Perfil y Competencias del Docente como Promotor y Multiplicador de Emprendimiento en la UA"	30	Docentes
Transferencia del Marco Metodológico de la Fase de Descubrimiento de Negocios Digitales de Apps.co del Ministerio TIC	10	Docentes y Administrativos
Taller de Emprendimiento Social	21	Estudiantes y Docentes
Taller de Preparación de Proyectos a Plataforma de Emprendimiento Social VUJ	9	Estudiantes, Docentes y Administrativos

INDICADORES **VIVELAB 2018**

	2017	2018
PERSONAS CAPACITADAS	756	1288
PERSONAS SENSIBILIZADAS	1594	2493
CONTENIDOS DESARROLLADOS	7	13
EMPRENDIMIENTOS DESARROLLADOS	7	14
SERVICIOS OFERTADOS	55	42

LÍNEA ESTRATÉGICA 3:

RELACIONES UNIVERSIDAD Y SOCIEDAD, VINCULACIÓN CON EL ENTORNO.

CONVENIOS NACIONALES E INTERNACIONALES DE **COOPERACIÓN CIENTÍFICA Y DE EXTENSIÓN**

17 Convenios Marco

15 Convenios Específicos

102 Convenios de Prácticas Profesionales

CONVENIOS NACIONALES E INTERNACIONALES DE **COOPERACIÓN ACADÉMICA Y MOVILIDAD**

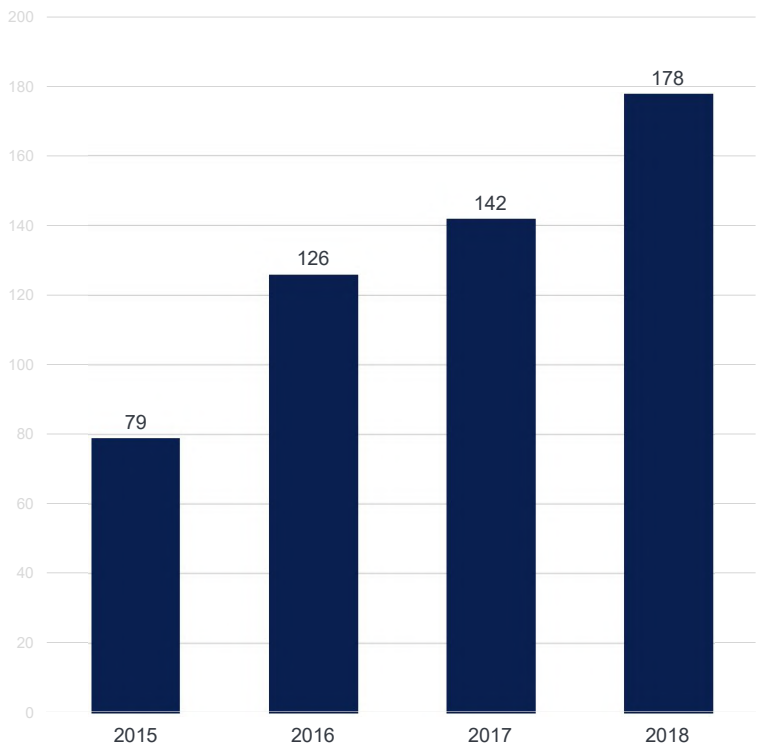

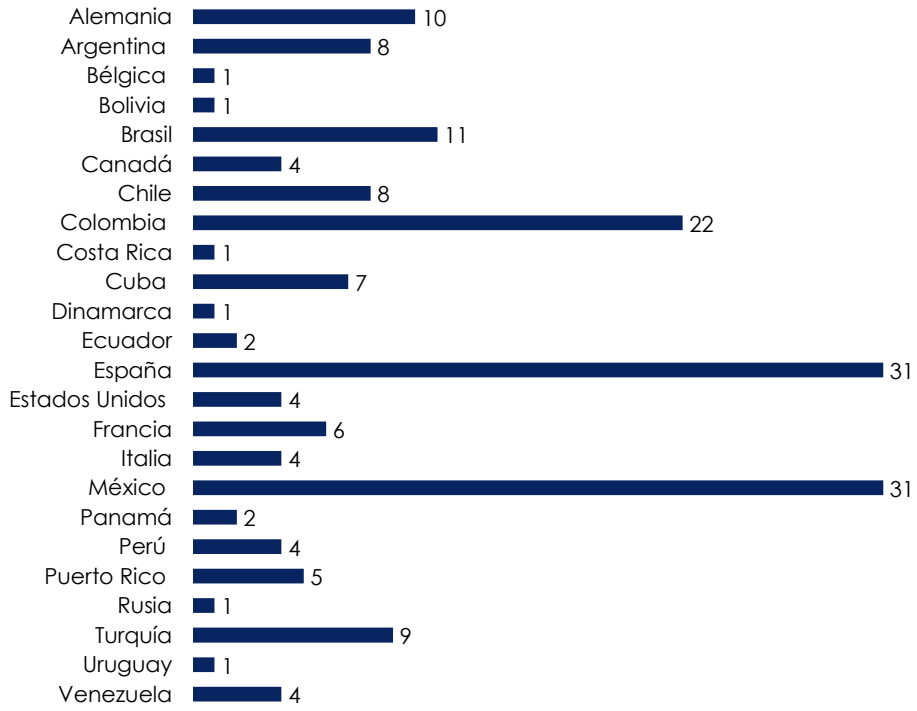

25% de crecimiento en convenios

25 Presencia en países alrededor del mundo

MERCADEO Y POTENCIACIÓN DE LA OFERTA **DE PRODUCTOS Y SERVICIOS**

Suscripción convenio marco entre la **Universidad del Atlántico y Bioingred Tech**

3 Propuesta presentadas en el Programa “desafío de la innovación

8 Grupo de investigaciones participantes

RESULTADOS RUEDA DE NEGOCIOS **TECNNOVA AÑO 2018**

+-20 Citas empresariales y agendadas y atendidas.

2 Ponencias lideradas en el evento

55% de nuestros grupos de investigación han participado en Ruedas de Negocios desde el 2012 al 2018, cumpliendo y superando la meta propuesta en el Plan Estratégico Institucional 2009-2019

PARTICIPACIÓN EN RUEDAS DE **NEGOCIOS TECNNOVA**

Tecnnova año 2018

Tecnnova año 2017

PRODUCTOS Y SERVICIOS

FACULTAD	GRUPO DE INVESTIGACIÓN	ENTIDAD	VALOR DEL PROYECTO
CIENCIAS ECONÓMICAS	PROCARIBE	-FITAC	$ 48.000.000
		-MINISTERIO DE TRABAJO	$ 33.962.500
NUTRICIÓN Y DIETÉTICA	GINHUM	RASPOW	$ 10.780.000
ARQUITECTURA	TMAD	PROPUESTA DE CONSULTORÍA	$ 130.000.000
CIENCIAS BÁSICAS	BIODIVERSIDAD DEL CARIBE COLOMBIANO	(EPA) - BARRANQUILLA VERDE – CONVENIO NO. 002	$ 300.000.000
		(EPA) - BARRANQUILLA VERDE – CONVENIO NO. 003	$ 120.000.000
TOTAL			**$ 642.742.500**

+ de 500 millones de pesos generados por propuestas

PROGRAMAS DE EDUCACIÓN CONTINUA

Beneficiarios de educación continua por tipo de actividad año 2018

TIPO DE ACTIVIDAD	CANTIDAD	ASISTENTES	INGRESOS
CURSOS	8	2.284	$ 437.699.991
DIPLOMADOS	31	1.273	$ 967.605.508
SEMINARIOS	12	854	$ 159.963.000
TALLERES	4	64	$ 18.080.000
TOTAL	55	4.475	$ 1.583.348.499

Actividades de educación continua según tipo año 2018

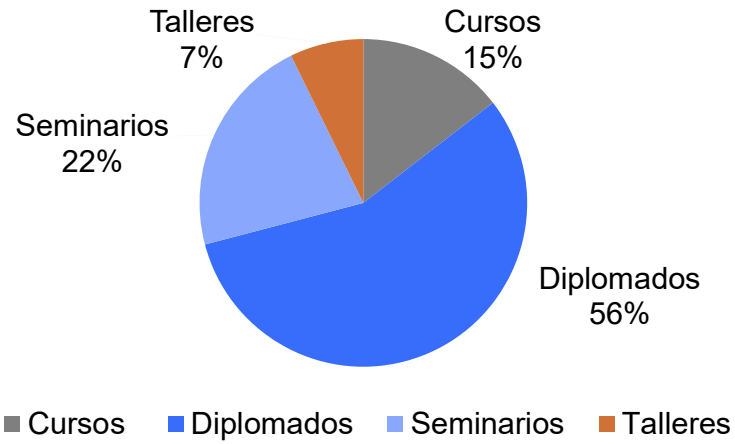

PROGRAMA DE **EDUCACIÓN CONTINUA**

FACULTAD	2017 CANTIDAD	2017 INGRESOS	2018 CANTIDAD	2018 INGRESOS
BELLAS ARTES	6	$ 524.013.000	2	$ 284.362.000
CIENCIAS HUMANAS	3	$ 62.334.300	2	$ 116.197.991
QUÍMICA Y FARMACIA	4	$ 41.000.000	2	$ 32.000.000
NUTRICIÓN Y DIETÉTICA	1	$ 11.116.000	3	$ 231.258.366
ARQUITECTURA	5	$ 24.545.000	5	$ 31.940.000
INGENIERÍA	8	$ 132.646.000	5	$ 24.080.000
CIENCIAS ECONÓMICAS	4	$ 75.280.000	11	$ 220.599.242
CIENCIAS DE LA EDUCACIÓN	10	$ 250.450.000	12	$ 305.885.400
CIENCIAS JURÍDICAS	0	$ -	13	$ 337.025.500
TOTAL	41	$ 1.121.384.300	55	$ 1.583.348.499

Diplomado de Pesca artesanal, una alternativa de la soberanía alimentaria -2018

CURSOS LIBRES DE LENGUAS **EXTRANJERAS AÑO 2013 - 2018**

Estudiantes matriculados en cursos libres de lenguas extranjeras año 2018

IDIOMA	2018-1			2018-2		
	ESTUDIANTES UA	PARTICULARES	TOTAL	ESTUDIANTES UA	PARTICULARES	TOTAL
ALEMÁN	38	93	131	34	114	148
FRANCÉS	54	160	214	53	163	216
INGLES	1207	5521	6728	1352	5648	7000
ITALIANO	8	29	37	7	26	33
JAPONÉS	7	26	33	8	22	30
LENGUAS DE SEÑAS	4	19	23	2	29	31
MANDARÍN	4	23	27	4	19	23
PORTUGUÉS	14	31	45	7	25	32
RUSO	2	3	5	0	2	2
TOTAL	1338	5905	7243	1467	6048	7515

PROYECTOS FINANCIADOS
CON RECURSOS DE REGALÍAS

CONVENIO/CONTRATO	OBJETO	ENTIDAD FINANCIADORA SGR	APORTES UNIATLÁNTICO	VALOR TOTAL DEL CONVENIO/CONTRATO
CONVENIO NO 0103*2015*000030 ENTRE LA GOBERNACIÓN DEL ATLÁNTICO Y LA UNIVERSIDAD	DESARROLLO DE UN PROGRAMA CT+I EN ENFERMEDADES INFECCIOSAS EN TODO EL DEPARTAMENTO DEL ATLÁNTICO- BPIN 2010000100039	**$ 773.915.000**	**$ 497.356.176**	**$ 1.271.271.176**
CONVENIO NO 0103*2013*000008 ENTRE LA GOBERNACIÓN DEL ATLÁNTICO Y LA UNIVERSIDAD	DESARROLLO DE CONDICIONES DE COOPERACIÓN PARA EL CENTRO DE SERVICIOS FARMACÉUTICOS Y MONITOREO DE FÁRMACOS .BPIN 20133000100105	**$ 2.248.904.600**	**$ 844.700.000**	**$ 3.093.604.600**
T O T A L		**$ 3.022.819.600**	**$ 1.342.056.176**	**$ 4.364.875.776**

APROPIACIÓN SOCIAL **DEL CONOCIMIENTO**

Proyectos de proyección social por unidad académica año 2018

UNIDAD ADMINISTRATIVA	PROYECTOS EJECUTADOS
FACULTAD DE CIENCIAS HUMANAS	2
FACULTAD DE CIENCIAS DE LA EDUCACIÓN	5
FACULTAD DE CIENCIAS JURÍDICAS	3
DPTO. DE EXTENSIÓN Y PROYECCIÓN SOCIAL	2
FACULTAD DE INGENIERÍA	1
TOTAL	13

Eventos de apropiación social del **conocimiento por unidad académica año 2018**

UNIDAD ADMINISTRATIVA	CANTIDAD
CIENCIAS HUMANAS	8
CIENCIAS ECONÓMICAS	7
ARQUITECTURA	7
BELLAS ARTES	6
CIENCIAS JURÍDICAS	3
CIENCIAS DE LA EDUCACIÓN	3
INGENIERÍA	3
CIENCIAS BÁSICAS	2
EGRESADOS	2
DPTO. DE VIRTUALIZACIÓN	1
DPTO. DE EXTENSIÓN Y PROYECCIÓN SOCIAL	1
TOTAL	43

MUSEO DE ANTROPOLOGÍA

Resumen estadístico Museo de Antropología de la **Universidad del Atlántico**

	2017	2018
Número de piezas arqueológicas	733	783
Visitantes y participantes	14166	15213
Población vulnerable atendida	849	1516
Proyectos ejecutados	7	17
Actividades académicas realizadas	130	98
Actividades lúdicas realizadas	88	135

CONSULTORIO **JURÍDICO**

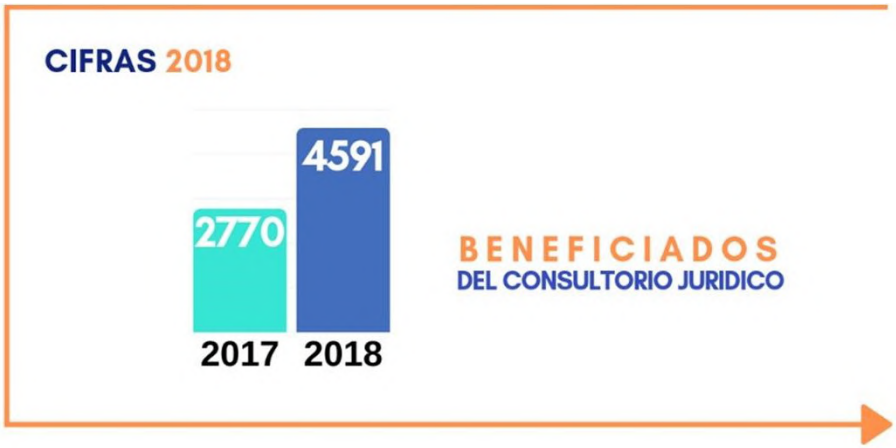

En la plataforma de la Universidad Libre de Bruselas se encuentra la propuesta del Consultorio Itinerante por la Paz – Universidad del Atlántico

Proyecto de Investigación ***Inclusión de las afectaciones vividas por las mujeres y sus procesos de resistencia en las Comisiones de la Verdad de Perú y Colombia: miradas retro y prospectivas de la justicia transicional.***" Este proyecto es colaborativo entre Universidades de Colombia y Perú.

CONSULTORIO JURÍDICO Y
CENTRO DE CONCILIACIÓN

- Impacto Social – Alianzas Estratégicas
- 152 Organizaciones Sociales de Mujeres
- 105 Mujeres indígenas, afro y ROM
- 200 Jueces de Paz
- 150 Mujeres Presidentas de las Juntas de Acción Comunal (JAC)

Reconocimiento del Ministerio de Justicia y del Derecho - Colombia

GOBIERNO DE COLOMBIA

MINJUSTICIA

EL MINISTERIO DE JUSTICIA Y DEL DERECHO

OTORGA EL RECONOCIMIENTO A:

Universidad del Atlántico - Consultorio Jurídico

Por la prestación de servicios de justicia inclusiva a personas con discapacidad.

Dado en la ciudad de Bogotá D.C., a los veinte (20) días del mes de noviembre de dos mil dieciocho (2018).

Viceministra de Promoción de la Justicia

Director de Justicia Formal

Reconocimientos

Reconocimiento del Concejo Distrital de Barranquilla

CIFRAS DE EGRESADOS

NIVEL	GRADUADOS
TÉCNICOS	552
TECNÓLOGOS	253
UNIVERSITARIO	61.428
ESPECIALIZACIÓN	2.389
MAESTRÍA	428
DOCTORADO	27
TOTAL GRADUADOS	**65.077**

Política de tratamiento de datos egresados UA
(Res. Rectoral No. 000693 de 2016) / Ley Estatutaria 1581 de 2012

Fuente: Oficina de Egresados-graduados a diciembre 2018.

SEGUIMIENTO DE **EGRESADOS GRADUADOS**

Percepción de los Egresados A nivel general: Nivel de satisfacción.

Cifras en estudio de seguimiento:

¿Cuál es su grado de satisfacción respecto a la calidad de la Universidad del Atlántico en función de los siguientes aspectos?: Profesores, Gestión administrativa, Apoyo a los estudiantes, Recursos físicos, Posibilidades laborales, Formación recibida.

Nivel de Satisfacción, graduados desde año 2013 a 2017

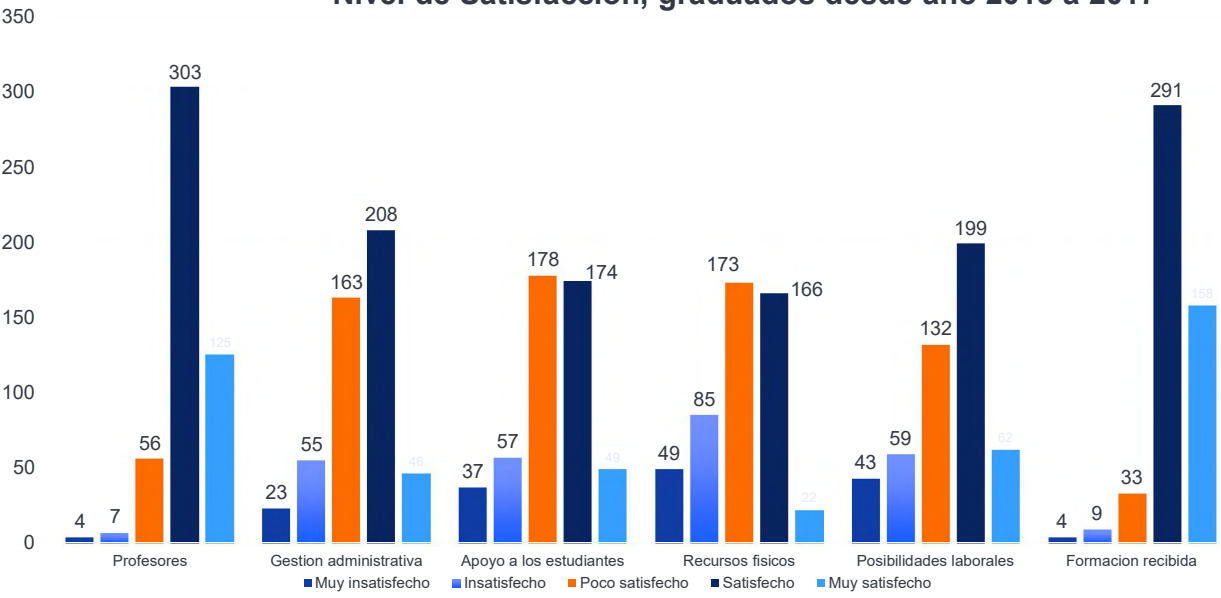

AÑO DE EGRESO	EGRESADOS	CANTIDAD EGRESADOS	MUESTRA ESPERADA	PARÁMETROS
2013 A 2017	TODOS LOS PROGRAMAS	11486	372	CONFIANZA=95%. P=50%. E=5%

SEGUIMIENTO DE **EGRESADOS GRADUADOS**

Cifras estudio de seguimiento de los Egresados de 2013 a 2017 a nivel general y específico: Ejercicio de su profesión

¿Actualmente está ejerciendo su profesión?. A nivel general **Total encuestados: 495**

¿Actualmente está **ejerciendo su profesión?**

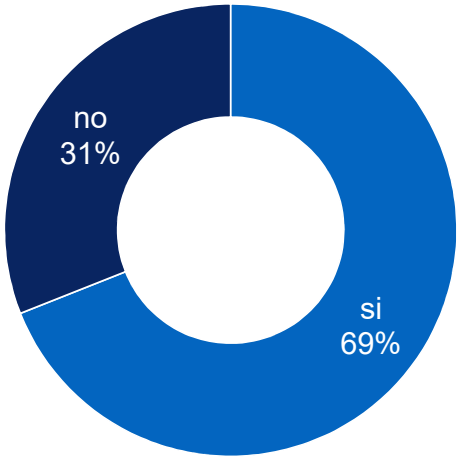

SI	337
NO	153

AÑO DE EGRESO	EGRESADOS	CANTIDAD EGRESADOS	MUESTRA ESPERADA	PARÁMETROS
2013 A 2017	TODOS LOS PROGRAMAS	11486	372	CONFIANZA=95%. P=50%. E=5%

SEGUIMIENTO DE **EGRESADOS GRADUADOS**

Cifras estudio de seguimiento de los Egresados de 2013 a 2017 a nivel general y específico: Actividad económica

Sector económico en el que trabaja. A nivel general Total encuestados: 495

Sector económico donde desarrollan la actividad	
Agropecuario	2
Comercio	34
Comunicaciones	5
Construcción	32
Financiero	13
Industrial	27
Minero y energético	7
Servicios	189
Solidario	4
Transporte	6
No aplica	96
Vacías	75

AÑO DE EGRESO	EGRESADOS	CANTIDAD EGRESADOS	MUESTRA ESPERADA	PARÁMETROS
2013 A 2017	TODOS LOS PROGRAMAS	11486	372	CONFIANZA= 95%. P=50%. E= 5%

SEGUIMIENTO DE **EGRESADOS GRADUADOS**

Percepción de los Egresados a nivel general. Cifras en Portal de Empleo

¿ Cómo le parece el Portal de trabajo UA? Opiniones desde año 2012 a 2018.

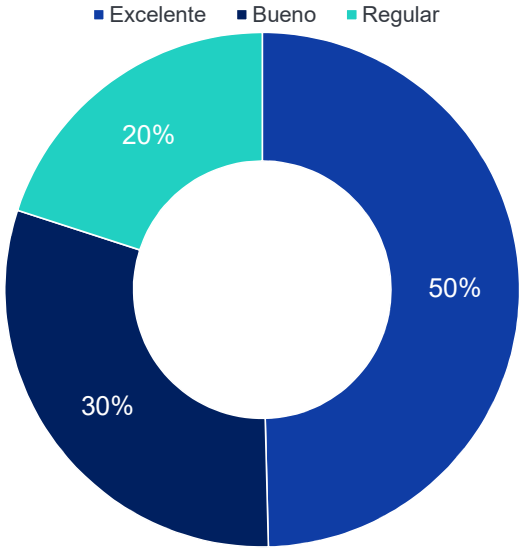

ALTERNATIVAS	VOTOS
EXCELENTE	50%
BUENO	30%
REGULAR	20%

LÍNEA DE TIEMPO	CANTIDAD REGISTRADOS AL PORTAL DE EMPLEO	MUESTRA ESPERADA	PARÁMETROS
2012 A 2018	10753	371	CONFIANZA=95%. P=50%. E= 5%

Total Encuestados: 2499

SEGUIMIENTO DE
EGRESADOS GRADUADOS

El Programa de Intermediación Laboral (PIL), con licencia del Ministerio de Trabajo y expedida por la Unidad Especial del Servicio Público de Empleo , es llevada a cabo a través del Portal de Empleo de la Universidad del Atlántico (http://tutrabajo.uniatlantico.edu.co).

Los servicios que presta la Bolsa de Empleo de la Universidad del Atlántico, a los oferentes de trabajo (egresados) y a los demandantes de empleo (empleadores), de conformidad a lo dispuesto en el artículo 8 del decreto 722 de 2013, lo cual también se encuentra expuesto en el reglamento del portal de empleo (Resolución No 000569 del 31 de marzo de 2016) son:

Programa de
Intermediación Laboral (PIL)

Registro de oferentes.

Registro de demandantes y vacantes.

Orientación ocupacional a oferentes y demandantes.

Preselección.

Remisión.

SEGUIMIENTO DE
EGRESADOS GRADUADOS

A continuación se muestran estadísticas que arroja el Portal de Empleo de la Universidad del Atlántico
teniendo en cuenta variables como:

- Oferentes.
- Demandantes.
- Ubicación Geográfica de las Vacantes del Portal.
- Carreras ofertadas en el mercado laboral según el Portal de empleo.
- Tipos de Contrato.

3.5.1 Estadísticas del Portal de Empleo. Total Hojas de Vida (Oferentes-buscadores):

Comportamiento Cantidad total de Hojas de vidas registradas en el Portal de empleo, 2017-2018

Programa de
Intermediación Laboral (PIL)

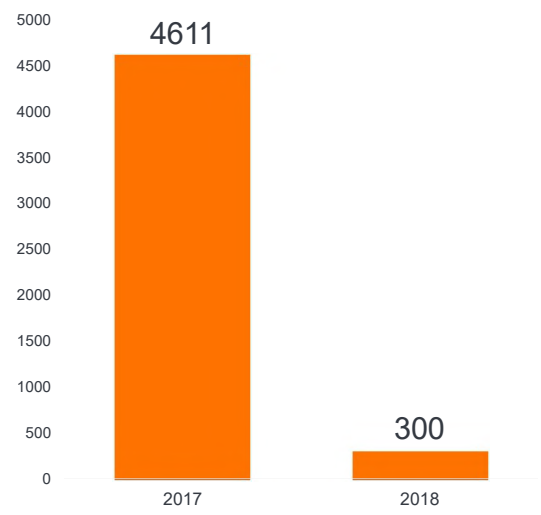

TOTAL HOJAS DE VIDA REGISTRADAS A 2018:

10.830

3.5.2 ESTADÍSTICAS DEL PORTAL DE EMPLEO.

CANTIDAD DE HOJAS DE VIDA DE LOS OFERENTES POR PROGRAMA:

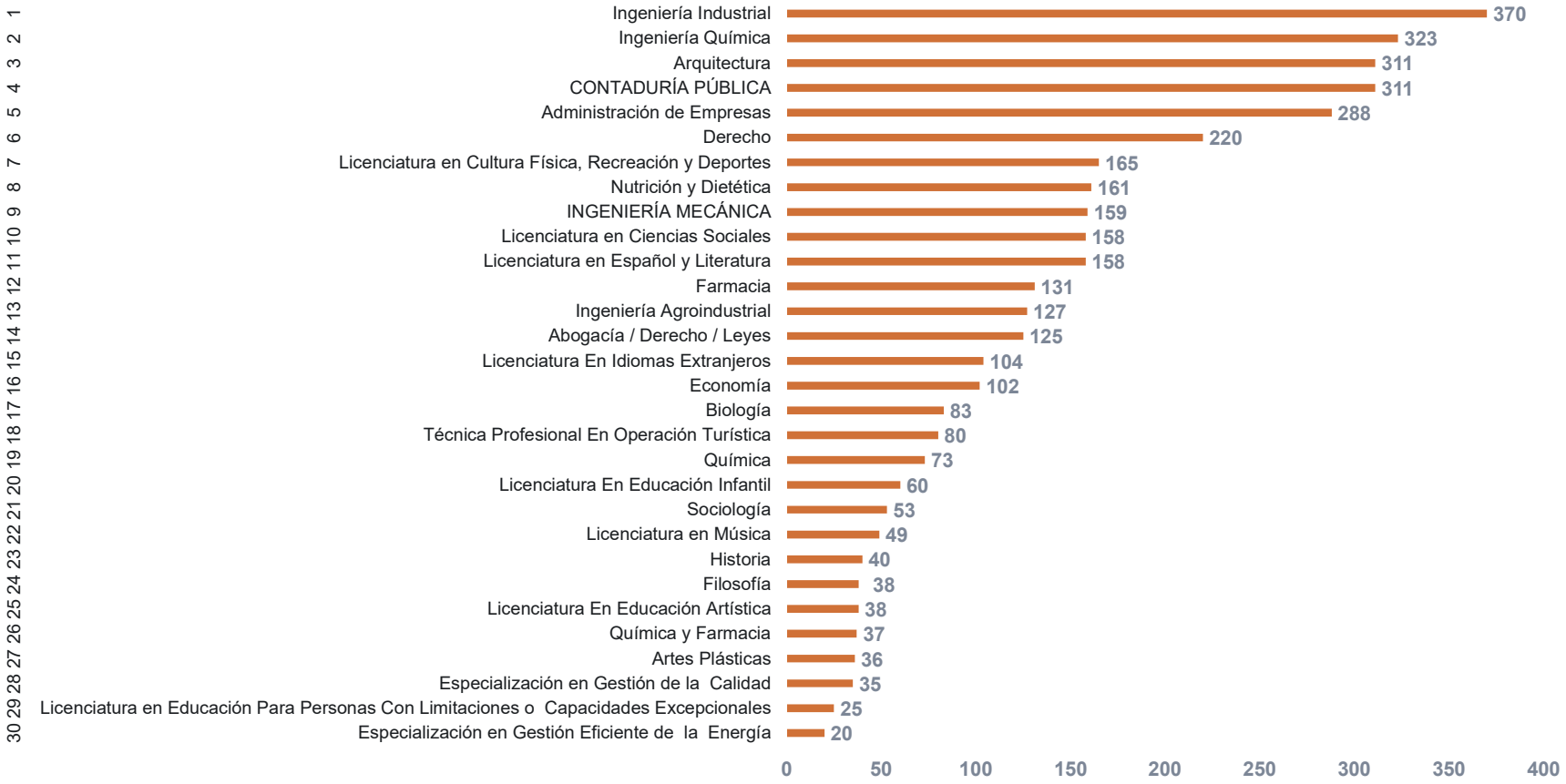

Fuente: Datos tomados de Portal de empleo Uniatlántico. http://analisis-bi-001.trabajando.com/pentaho/Home. A dic. 2018 .

ESTADÍSTICAS DEL PORTAL DE EMPLEO.

EMPRESAS(DEMANDANTES-EMPLEADORES):

Comportamiento gráfico de EMPRESAS registradas en el Portal de Empleo Uniatlántico, desde año 2017-2018

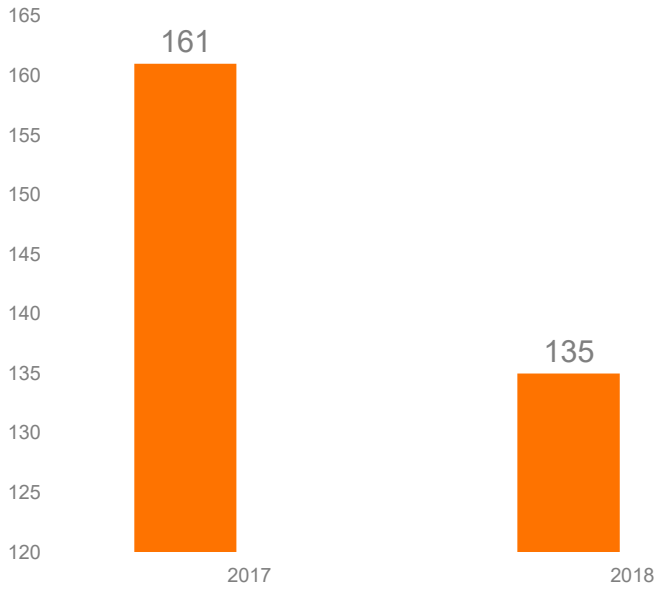

EXISTEN EN TOTAL **688** EMPRESAS REGISTRADAS A 2018,DE LA CUALES A LA FECHA ESTÁN

469 ACTIVAS

ESTADÍSTICAS DEL PORTAL DE EMPLEO.

Carreras demandadas:

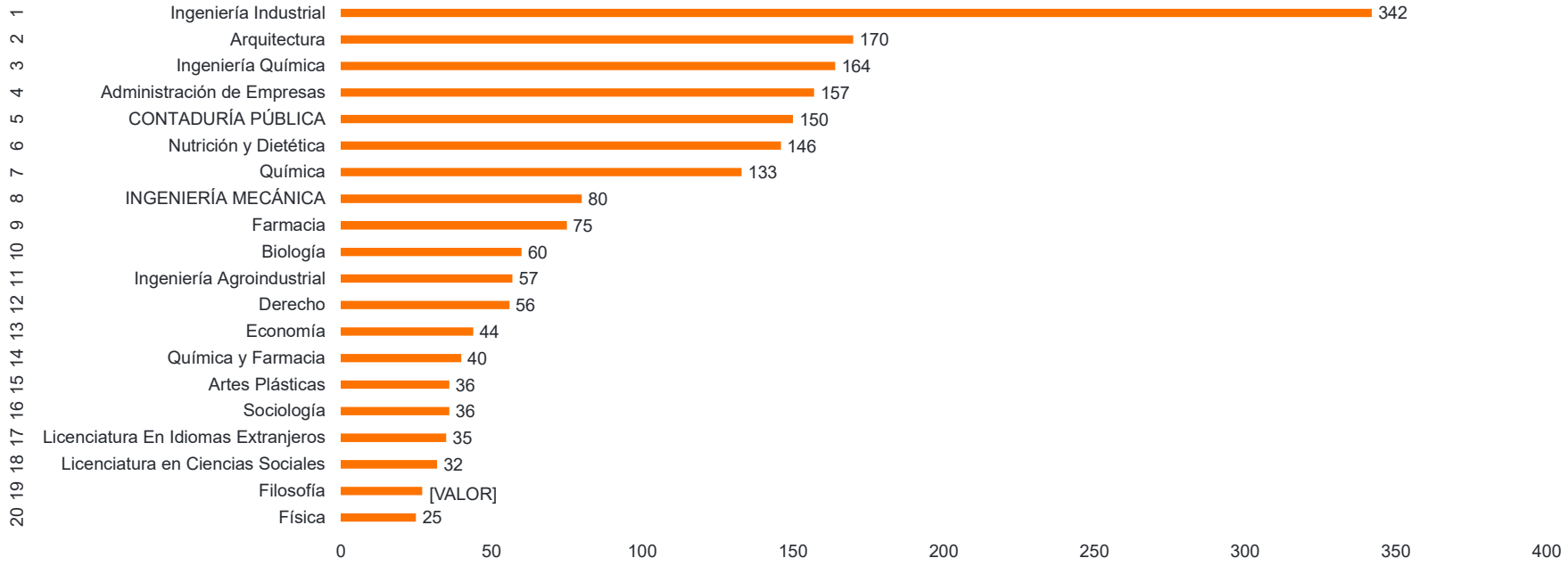

Fuente: Datos tomados de Portal de empleo Uniatlántico.
http://analisis-bi-001.trabajando.com/pentaho/Home. A dic. 2018

.

ESTADÍSTICAS DEL PORTAL DE EMPLEO.

Sectores demandados:

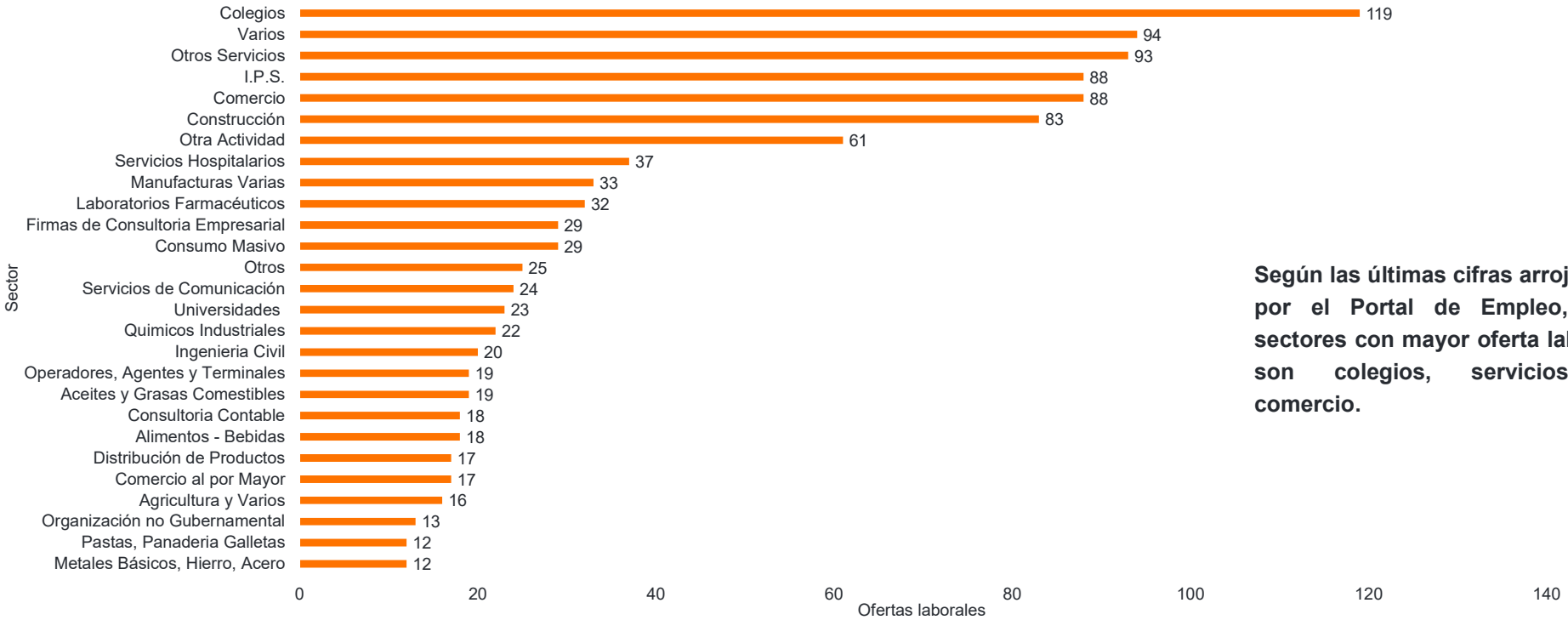

Según las últimas cifras arrojadas por el Portal de Empleo, los sectores con mayor oferta laboral son colegios, servicios y comercio.

Fuente: Datos tomados de Portal de empleo Uniatlántico. http://analisis-bi-001.trabajando.com/pentaho/Home. A dic. 2018 .

ORIENTACIÓN OCUPACIONAL A OFERENTES Y DEMANDANTES:

PRUEBA PERFORMANCE A LOS GRADUADOS DE LA UNIVERSIDAD DEL ATLÁNTICO

Fuente: Datos tomados de Portal de empleo Uniatlántico. http://analisis-bi-001.trabajando.com/pentaho/Home. A año 2018 .

SEGUIMIENTO DE EGRESADOS GRADUADOS

Programa de Intermediación Laboral (PIL)

Orientación ocupacional a oferentes y demandantes:
PRUEBA PERFORMANCE a los graduados de la Universidad del Atlántico



El modelo **PERFORMANCE** es una evaluación de **estilo de pensamiento** a partir del cual y soportado en los **conceptos e investigaciones Neurofisiológicos** permite **identificar los talentos naturales** presentes en un individuo y en los cuales es confiable invertir para obtener los mejores resultados y alto desempeño.

Mediante un reporte sencillo se conocerá:

- Fortaleza natural (Donde eres naturalmente bueno)
- Desarrollo de competencias (Competencias desarrolladas)
- Aspectos adicionales como: personalidad, comunicación, toma de decisiones, liderazgo
- Planes de Desarrollo

COOPERACIÓN INTERNACIONAL A TRAVÉS DE LA **PARTICIPACIÓN EN REDES ACADÉMICAS**

COOPERACIÓN INTERNACIONAL A TRAVÉS
DE PROYECTOS DE COOPERACIÓN Y BECAS

15 PROYECTOS DE COOPERACIÓN OBTENIDOS

HACETTEPE ÜNİVERSİTESİ

Erasmus+

KA107 Erasmus+ World, Mobility with Partner Countries Program

VUB

Erasmus+

BELANET: Red Belga-Latinoamericana de apoyo a Empresarios Sociales

Convocatoria Beca Internacional Gobierno Canadiense
Canada
EMERGING LEADERS IN THE AMERICAS PROGRAM (ELAP)

Fundación Carolina

Alianza del Pacífico

aup Asociación Universitaria Iberoamericana de Postgrado

LINDAU NOBEL LAUREATE MEETINGS

DAAD
Deutscher Akademischer Austausch Dienst
Servicio Alemán de Intercambio Académico

13 CONVOCATORIAS DE BECAS OBTENIDAS

Baden-Württemberg Stiftung
WIR STIFTEN ZUKUNFT

AMEXCID
AGENCIA MEXICANA DE COOPERACIÓN INTERNACIONAL PARA EL DESARROLLO

STUDY OF THE U.S. INSTITUTES
SUSI 2019

REU Program
Notre Dame

Fuente: Oficina de Relaciones Interinstitucionales e interinstitucionales

INTERNACIONALIZACIÓN **EN CASA**

INTERNACIONALIZACIÓN **EN CASA**

Visita Embajador de Corea en Colombia

Visita de 18 Universidades de Estados Unidos: Feria STEM TOUR 2018

MULTILINGÜISMO
E
INTERCULTURALIDAD

8

Asistentes de Idiomas Extranjeros provenientes de Alemania, India, Corea del Sur, Francia y Estados Unidos

En convenio con KIOCA, Peace Corps, Fulbright, Embajada de India, Francia y DAAD

Durante el año 2018 se ofrecieron 22 Cursos Gratuitos de Idiomas:

- 11 Cursos de inglés
- 2 Cursos de francés
- 5 Cursos de alemán
- 3 Cursos de Coreano
- 1 curso de Español para Extranjeros
- Más de 1000 estudiantes inscritos

LÍNEA ESTRATÉGICA 2:

FORMACIÓN HUMANÍSTICA Y CIENTÍFICA DE EXCELENCIA Y PERTINENCIA

POBLACIÓN **DOCENTE**

Año	Semestre	Planta		Ocasionales	Cátedra	Total
		Tiempo Completo	Medio Tiempo o tiempo parcial			
2017	I	354	85	157	702	1298
	II	351	82	177	720	1330
2018	I	352	82	157	722	1313
	II	351	82	180	752	1365

1.365

Docentes vinculados 2018

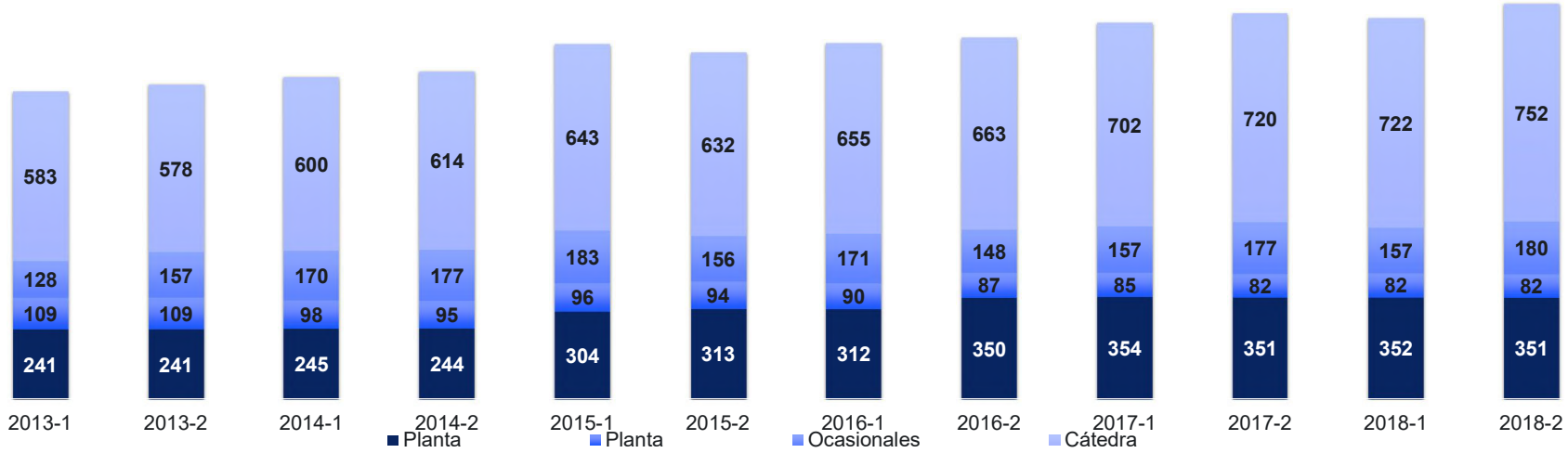

Fuente: Departamento de Talento Humano – Vicerrectoría de Docencia

POBLACIÓN **DOCENTE**

NÚMERO DE DOCENTES POR
NIVEL DE FORMACIÓN

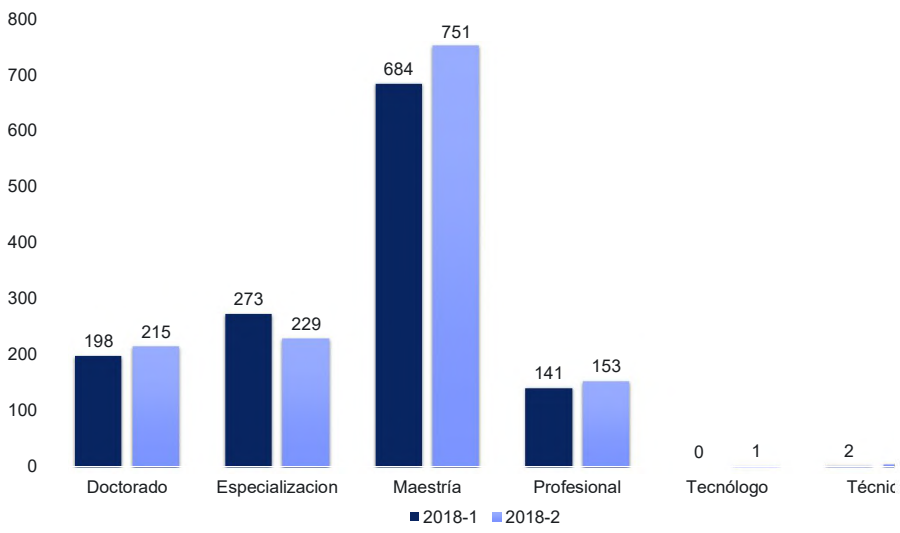

Aumento de docentes con maestría y doctorado año 2018

EVOLUCIÓN DE LA PARTICIPACIÓN DE LOS DOCENTES DE PLANTA CON **TÍTULO DE DOCTORADO O POSDOCTORADO**

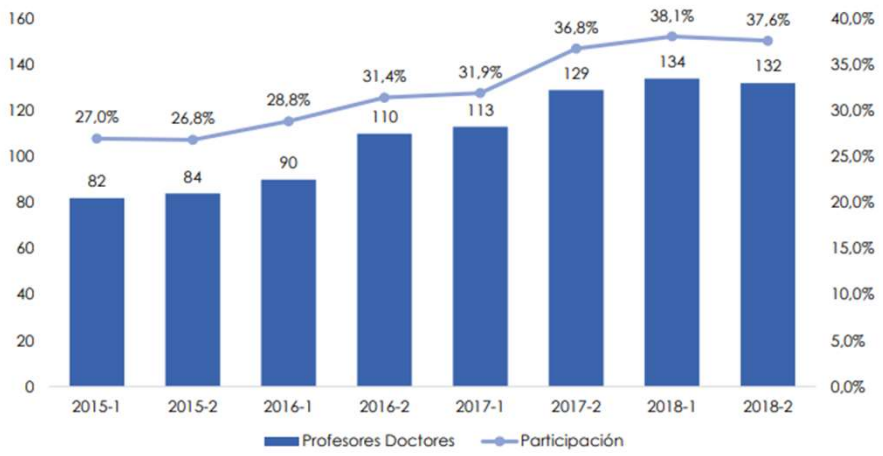

Fuente: Vicerrectoría de Docencia

COMITÉ INTERNO DE ASIGNACIÓN Y **RECONOCIMIENTO DE PUNTAJE –CIARP**

Producción Académica

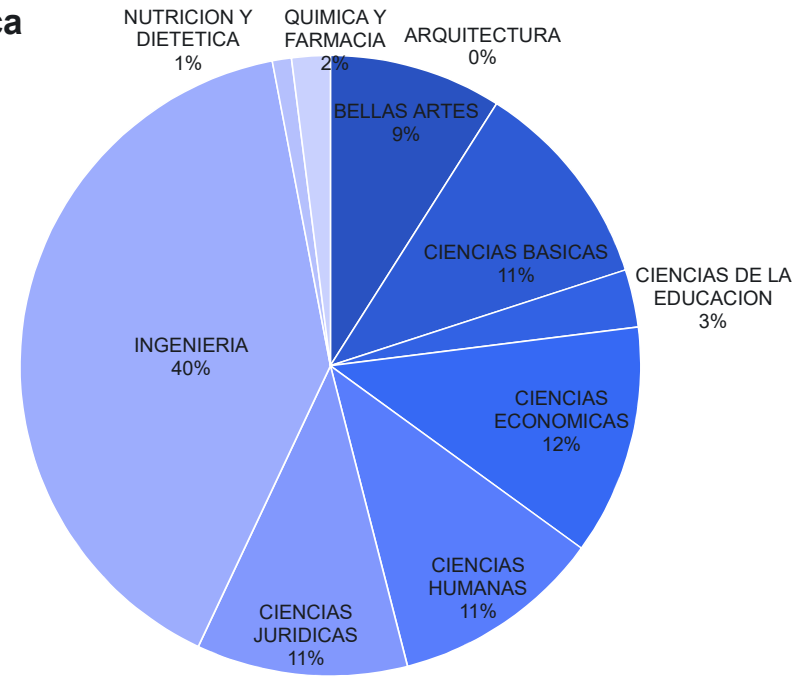

Asignación Puntos Salariales 2018 Por Facultades
Fuente: Comité Interno de Asignación y Reconocimiento de Puntaje CIARP-Diciembre 2018.

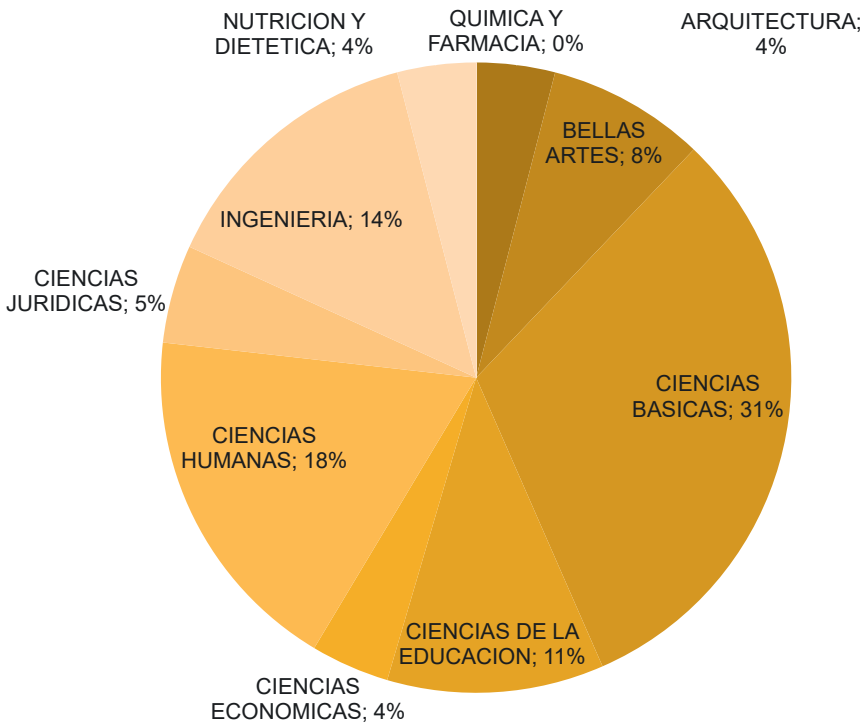

Bonificaciones 2018 Por Facultades
Fuente: Comité Interno de Asignación y Reconocimiento de Puntaje CIARP-Diciembre 2018

PROGRAMA DE FORMACIÓN Y **DESARROLLO DOCENTE**

- Desarrollo pedagógico docente
- Integración de tecnologías a la docencia.
- Capacitación en Idioma Extranjero Inglés.
- Competencias Comunicativas.
- Formación de talento humano.

Resolución Académica

N° 000004 del 31 de marzo de 2009

PROGRAMA DE FORMACIÓN AVANZADA

CONVOCATORIA INTERNA DE APOYO PARA LA FORMACIÓN DOCTORAL

Propósito

Apoyar 20 docentes vinculados para desarrollar estudios doctorales

Inversión

$2.285 millones de pesos (CREE)
114. millones de pesos por docente
$2.600 millones comisiones docentes
$500 -700 millones asignación académica
5.700 millones Total

Docentes en Universidades Nacionales: **14**

Docentes en Universidades Internacionales: **6**

Países: Portugal, Argentina, Cuba

Resultados

8 docentes en **comisión doctoral** — AÑO 2016

4 docentes en **comisión doctoral** — AÑO 2017

8 docentes en **comisión doctoral** — AÑO 2018

PROGRAMA DIVERSER

Población Estudiantil Atendida

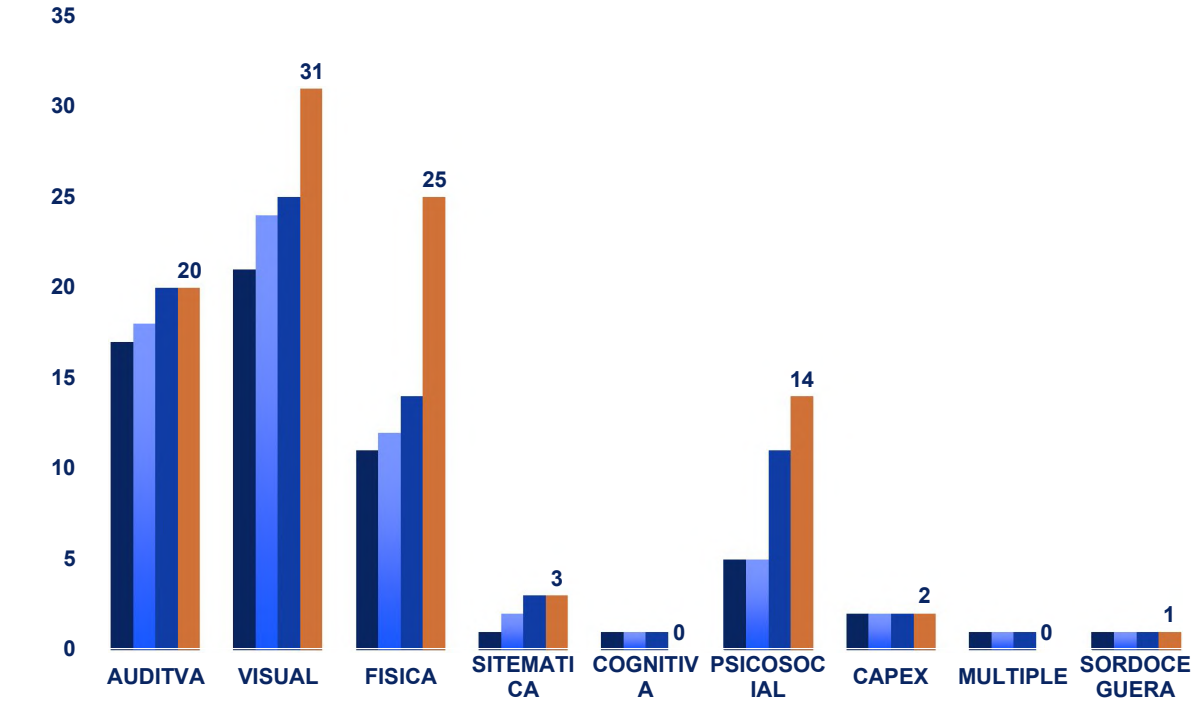

	AUDITVA	VISUAL	FISICA	SITEMATICA	COGNITIVA	PSICOSOCIAL	CAPEX	MULTIPLE	SORDOCEGUERA
2017-1	17	21	11	1	1	5	2	1	1
2017-2	18	24	12	2	1	5	2	1	1
2018-1	20	25	14	3	1	11	2	1	1
2018-2	20	31	25	3	0	14	2	0	1

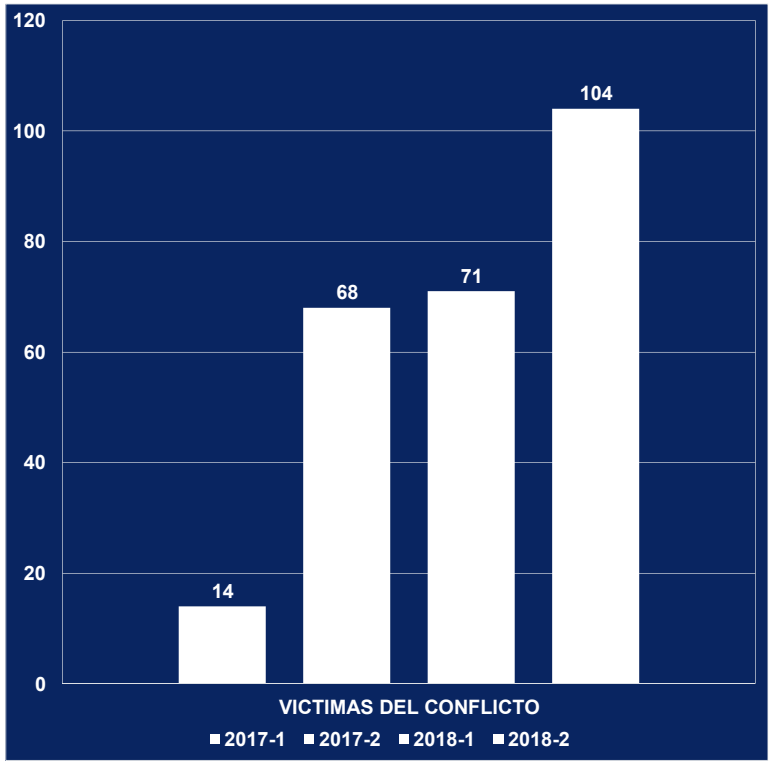

PROGRAMA DE EDUCACIÓN VIRTUAL

Estudiantes Matriculados en Cátedras Virtuales

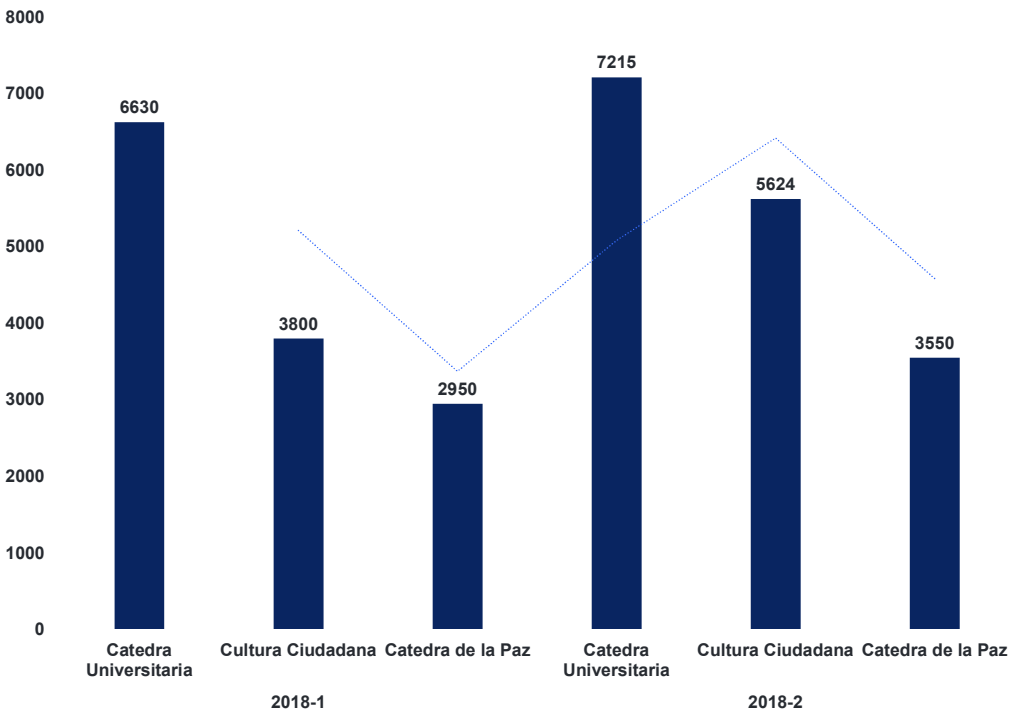

6.630 aulas virtuales de apoyo a la presencialidad en pregrado (2018-2).

246 aulas virtuales de apoyo a la presencialidad en posgrado. (2018-1)

300 cursos 100% virtuales de pregrado, discriminados así:

Cátedra Universitaria **(170),** Cultura Ciudadana **(118),** Cátedra de la Paz **(68)**

4 cursos 100% virtuales de posgrado.

10 Facultades con acompañamiento permanente de un DAF, para formación e incorporación de TIC en los programas académicos.

Estudiantes matriculados en electivas de contexto

2018-1

- Total electivas: 137
- Estudiantes matriculados:4940

2018-2

- Total electivas 137
- Estudiantes matriculados: 5010

Admitidos en pregrado por ubicación geográfica de las sedes por período académico

MUNICIPIO	2018-1	2018-2
BARRANQUILLA	2836	2660
SUAN	303	170
TOTAL	**3139**	**2830**

Admitidos en pregrado por circunscripción por período académico

CIRCUNSCRIPCIÓN	2018-1	2018-2
AFROCOLOMBIANOS	480	755
ARTISTA VALIDADO	0	2
DEPORTISTAS VALIDADOS	0	13
DISCAPACIDAD	0	20
INDÍGENA	64	125
REGULAR	2595	1763
VÍCTIMAS DE VIOLENCIA	0	152
TOTAL	**3139**	**2830**

Fuente: Departamento de Admisiones y Registro Académico, 2018

Evolución inscritos-admitidos por período académico

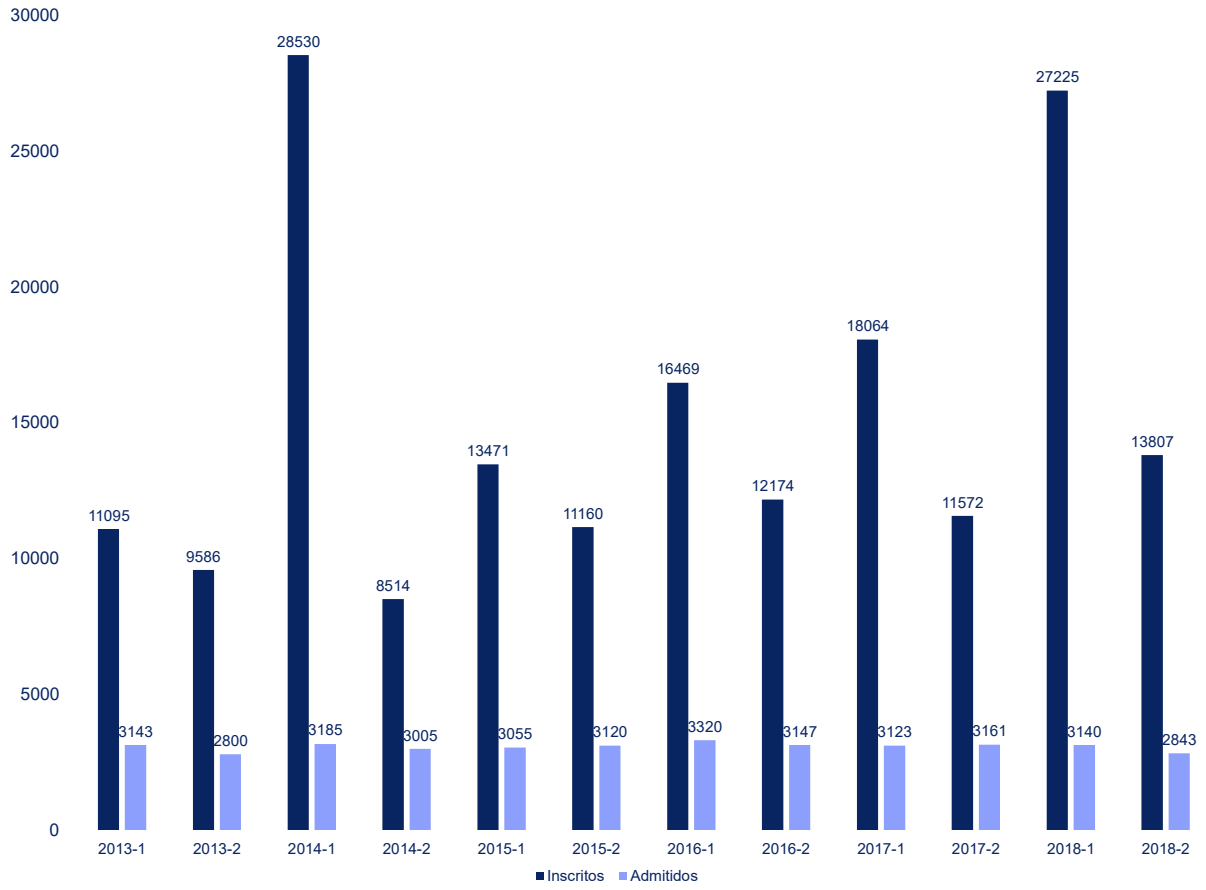

POBLACIÓN **ESTUDIANTIL**

Matriculados en pregrado por sede y período académico

SEDE	2018-1	2018-2
CIUDADELA UNIVERSITARIA	23180	23441
SEDE REGIONAL SUR (SUAN)	462	564
SABANAGRANDE	55	44
SABANALARGA	7	6
SAN ANDRES	22	22
VALLEDUPAR	-	36
TOTAL	**23726**	**24113**

Matriculados en pregrado por circunscripción y período académico

CIRCUNSCRIPCIÓN	2018-1	2018-2
AFROCOLOMBIANOS	4074	4819
ARTISTA VALIDADO	591	589
REGULAR	18431	18705
TOTAL	23726	24113

Evolución Matriculados en pregrado por período académico

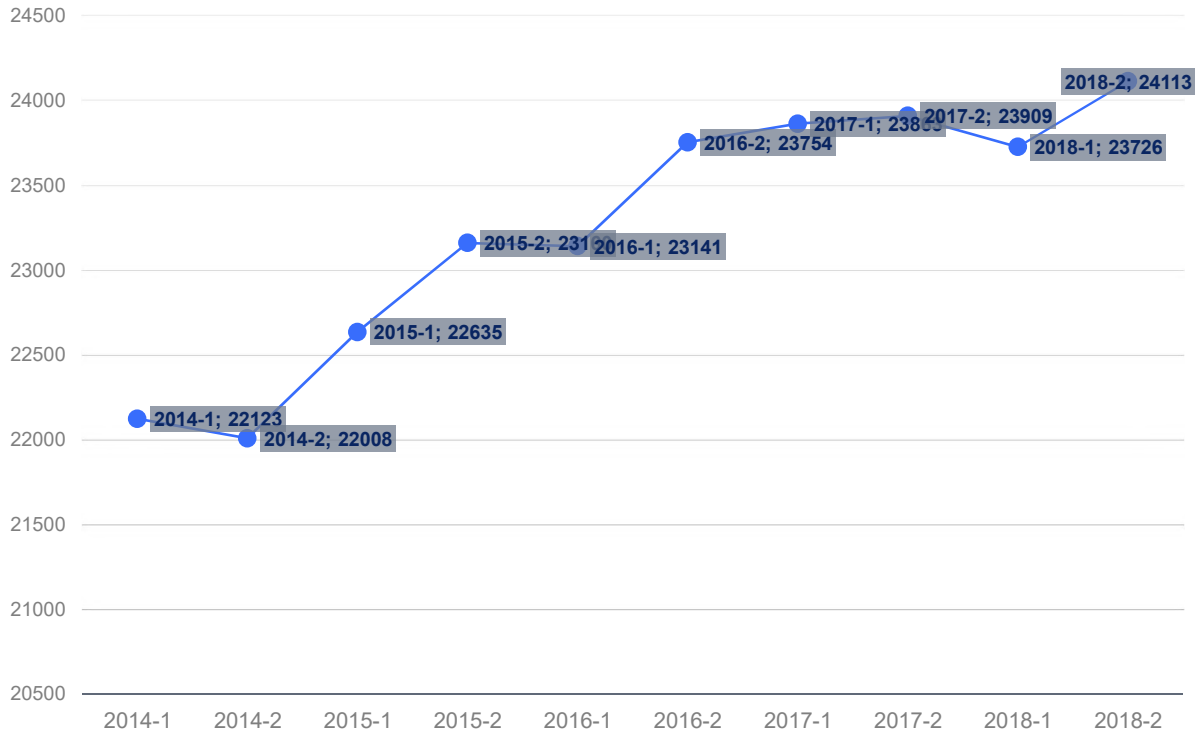

Fuente: Departamento de Admisiones y Registro Académico, 2018

POSTGRADOS
CRECIMIENTO OFERTA

En cumplimiento del Plan Estratégico 2009-2019, con el apoyo de la Vicerrectoría de Docencia, las diferentes Facultades de la Universidad del Atlántico han desarrollado arduos esfuerzos para contribuir a la creación de nuevos programas, siendo cada vez mayor la oferta postgradual de la Universidad del Atlántico.

PROGRAMAS DE POSTGRADOS 2018	
TIPO DE PROGRAMA	TOTAL
ESPECIALIZACIONES	13
ESP. TECNOLÓGICAS	4
TOTAL ESPECIALIZACIONES	**17**
MAESTRÍAS	14
MAESTRÍAS EN RED	3
MAESTRÍAS EN CONVENIO	**2**
TOTAL MAESTRÍAS	19
DOCTORADOS EN RED	**3**
TOTAL DOCTORADOS	3
TOTAL	**39**

APERTURA NUEVOS PROGRAMAS DE POSTGRADOS-2018

Maestría en Gestión Farmacéutica

- 2018-1

Maestría en Filosofía

- 2018-2

2

SOLICITUD DE **14** NUEVOS PROGRAMAS DE POSTGRADOS APROBADOS POR EL COMITÉ DE POSTGRADOS

1 Especialización (virtual)

- Especialización en gestión fiscal y contabilidad pública modalidad virtual – Facultad de Ciencias económicas

4 Doctorados

- Doctorado en Ciencias químicas – Facultad de Ciencias Básicas
- Doctorado En Ciencias Ambientales – Facultad de Ciencias Básicas
- Doctorado En Ciencias Matemáticas – Facultad de Ciencias Básicas
- Doctorado En Recursos Hidrobiológicos Con Énfasis En Cuencas – Facultad de Ciencias Básicas

9 Maestrías

- Maestría en patrimonio arquitectónico – Facultad de Arquitectura
- Maestría en desarrollo urbano sostenible – Facultad de Arquitectura
- Maestría en artes vivas – Facultad de Bellas Artes
- Maestría en música – Facultad de Bellas Artes
- Maestría en geofísica- Facultad de Ciencias Básicas
- Maestría En Investigación Jurídica Y Socio Jurídica – Facultad de Ciencias Jurídicas
- Maestría En Protección Social – Facultad de Ciencias Jurídicas
- Maestría En Ingeniería– Facultad de Ingeniería
- Maestría En Pedagogía De La Lengua Materna – Facultad de Ciencias de la Educación

*Se recibió visita de verificación de condiciones de calidad de la Maestría en Ingeniería Química

Evolución Matriculados en postgrados por período académico

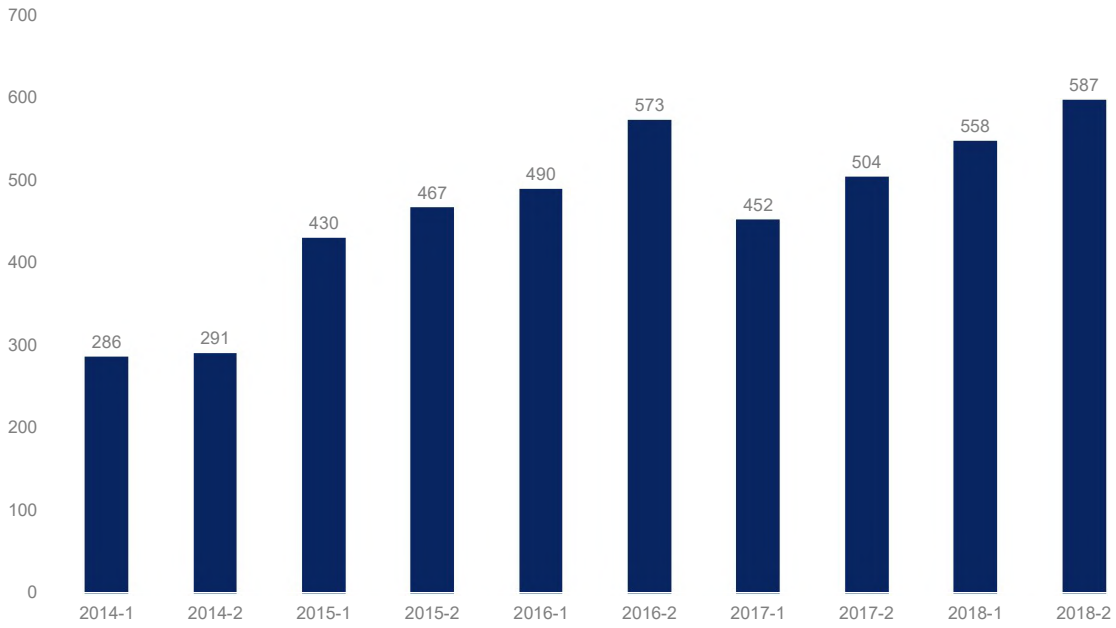

Feria de postgrados semestres 2018-1 y 2018-2

INGRESOS AÑO 2018

MES	9075: RECAUDO DE PROGRAMAS INSTITUCIONALES	1149: RECAUDO DEL DOCTORADO EN CIENCIAS DE LA EDUCACIÓN	4850: RECAUDO DEL DOCTORADO EN CIENCIAS FÍSICAS
TOTAL	$ 4.085.418.669	$ 103.203.161	$ 158.039.258
			$ 4.346.661.088

Apoyo a movilidad: $52.739.573
Inversión en adecuación y dotación de espacios generales : $310.661.866
Compra de equipos y reactivos (Apoyo a Grupos de Inv.): $ 137.580.602

INVERSIÓN INICIAL TOVAR ARIZA HASTA EL 2018

CONCEPTO	VALOR
RESTAURACIÓN PARTE FÍSICA TOVAR ARIZA	$ 397.242.294
RESTAURACIÓN DE INSTALACIONES ELÉCTRICAS, SANITARIAS Y DE CARPINTERÍA	$ 215.105.982
AIRES ACONDICIONADOS	$ 155.071.676
MOBILIARIO TOVAR ARIZA	$ 149.892.554
TOTAL INVERTIDO	**$ 917.312.506**

Recaudo de cartera 2018-1: 91%

Recaudo de cartera 2018-2: 92,85%

Proyecto de adecuación del bloque Tovar Ariza

REGIONALIZACIÓN

Total Programas Regionalizados con registro calificado: 16

Programas ofertados año 2018: 12

NO.	PROGRAMAS ACADÉMICOS REGIONALIZADOS 2018
1	LICENCIATURA EN BIOLOGÍA Y QUÍMICA
2	LICENCIATURA EN EDUCACIÓN INFANTIL
3	LICENCIATURA EN MATEMÁTICA
4	LICENCIATURA EN MÚSICA
5	TÉCNICA PROFESIONAL EN PROCESAMIENTO Y CALIDAD NUTRICIONAL DE ALIMENTOS
6	TÉCNICA PROFESIONAL EN EXPRESIÓN GRÁFICA ARQUITECTÓNICA
7	TÉCNICA PROFESIONAL EN CONSTRUCCIÓN DE PROYECTOS ARQUITECTÓNICOS
8	TÉCNICA PROFESIONAL EN BIOTRANSFORMACIÓN DE RESIDUOS ORGÁNICOS
9	TÉCNICA PROFESIONAL EN DOCUMENTACIÓN DE PROYECTOS URBANÍSTICOS
10	TÉCNICA PROFESIONAL EN PISCICULTURA CONTINENTAL
11	TECNOLOGÍA DE TRANSFORMACIÓN DE PRODUCTOS AGROPECUARIOS
12	TECNOLOGÍA EN SEGURIDAD ALIMENTARIA Y NUTRICIONAL
13	TECNOLOGÍA EN GESTIÓN DE LA CONSTRUCCIÓN DE PROYECTOS ARQUITECTÓNICOS
14	TECNOLOGÍA EN MODELADO DIGITAL ARQUITECTÓNICO
15	TECNOLOGÍA EN GESTIÓN DE PROYECTOS URBANÍSTICOS
16	TECNOLOGÍA EN ACUICULTURA CONTINENTAL

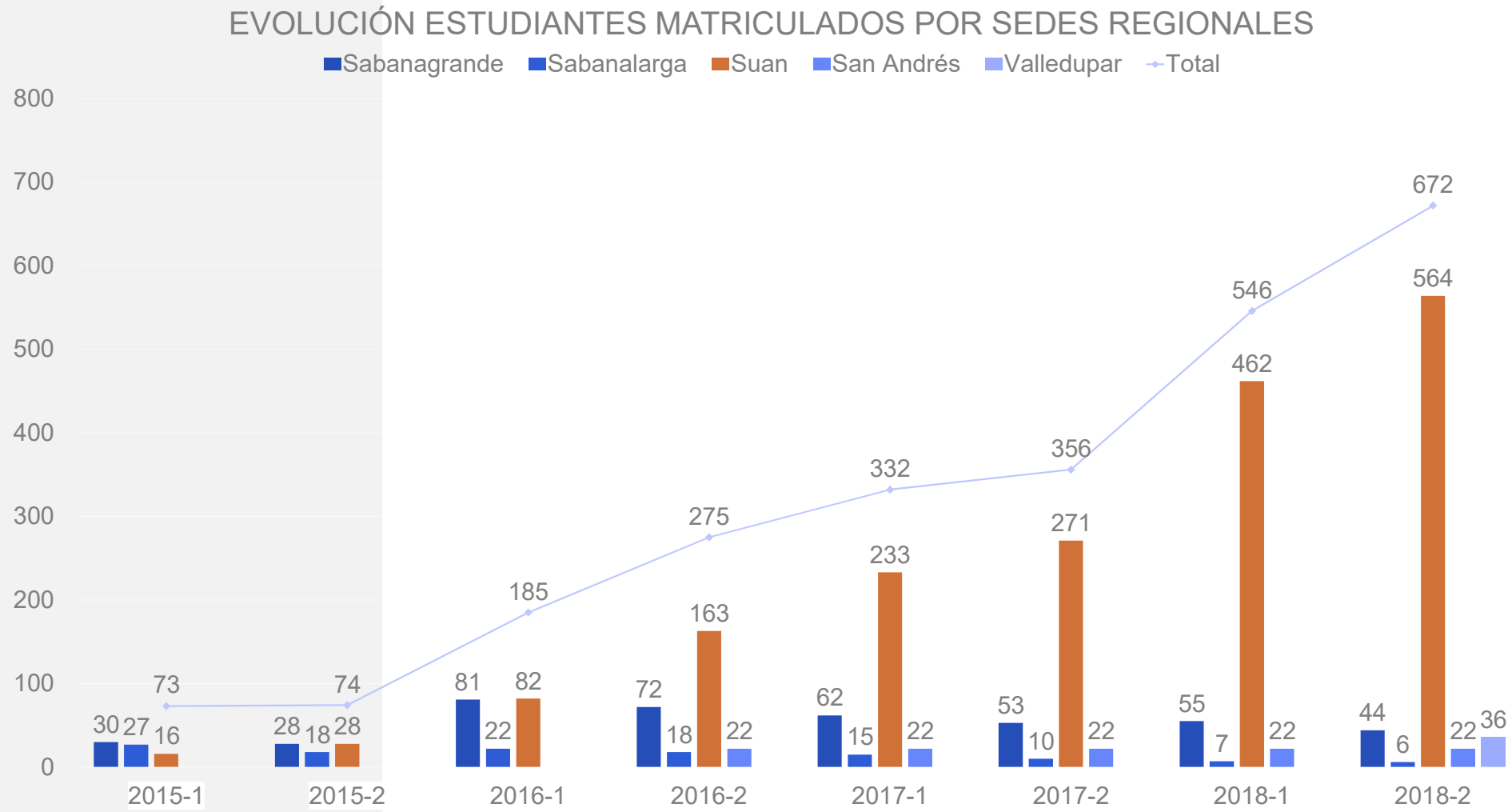

El número total de estudiantes de programas regionalizados es de 672 en el 2018.

Entrega Sede

SUAN Año 2018

Formalización de la entrega física de la infraestructura de la Sede Regional Sur (Suan), por parte de la Gobernación del Atlántico.

Matricula inmobiliaria de Sede Regional Sur, No. 045-62326, cedida a la Universidad del Atlántico mediante resolución No.000010 del 6 de febrero del 2018.

Dotación

15 AULAS	SALA DE PROFESORES
3 SALAS DE INFORMÁTICA	ZONA DE BIENESTAR UNIVERSITARIO
2 AULAS AUDIOVISUALES	CONSULTORIO MÉDICO
4 TALLERES	SALÓN MÚLTIPLE
1 COMEDOR - CAFETERIA	ZONA ADMINISTRATIVA
1 BIBLIOTECA	

Fortalecimiento de alianzas con entes territoriales (Gobernaciones y Alcaldías):

20 CONVENIOS INTERINSTITUCIONALES

para apoyo de matricula financiera, manutención y transporte de estudiantes.

DOCENTES DE PROGRAMAS REGIONALIZADOS 2018

	SUAN	SABANAGRANDE	SABANALARGA	SAN ANDRES	VALLEDUPAR
HORA CATEDRA	88	22	3		1
TIEMPO COMPLETO	20	3		2	
AD HONOREM	1				
PLANTA	3			6	2
MEDIO TIEMPO	2				
INVITADO				1	13
EXPERTO				1	
TOTAL MODALIDAD	114	25	3	10	16
TOTAL DOCENTES 2018	168				

* LOS 25 DOCENTES DE SABANAGRANDE SON COMPARTIDOS EN CERES SABANAGRANDE Y SEDE REGIONAL SUR SUAN

AÑO	VALOR APOYO TRANSPORTE DOCENTES REGIÓN
2018	$ 64.788.880 *

* Este valor no incluye San Andrés y Valledupar

RENOVACIÓN DE **REGISTROS CALIFICADOS**

21 solicitudes de renovación de registro calificado radicadas en 2018:

1 Doctorado

1 Maestría

1 Especialización

19 Profesionales Universitarios

Se realizaron los procesos de renovación del Doctorado en Ciencias de la Educación, Maestría en Ciencias Físicas, Especialización en Didáctica de las Matemáticas, 7 Licenciaturas, 2 Ingenierías, 4 pregrados de Ciencias Básicas, Historia y Farmacia.

Nuevos programas académicos

Renovación de registros

NIVEL ACADÉMICO	PROGRAMA	ESTADO
MAESTRÍA	MAESTRÍA EN INGENIERÍA QUÍMICA	RADICADO ANTE EL MEN VISITADO POR PARES ACADÉMICOS
MAESTRÍA	MAESTRÍA EN PEDAGOGÍA DE LA LENGUA MATERNA	EN PROCESO PARA LA RADICACIÓN ANTE EL MEN
MAESTRÍA	MAESTRÍA EN PATRIMONIO ARQUITECTÓNICO, URBANO Y PAISAJÍSTICO	EN PROCESO PARA LA RADICACIÓN ANTE EL MEN
ESPECIALIZACIÓN	ESPECIALIZACIÓN EN GESTIÓN FISCAL Y CONTABILIDAD PÚBLICA	EN PROCESO PARA LA RADICACIÓN ANTE EL MEN
PROFESIONAL UNIVERSITARIO	LICENCIATURA EN EDUCACIÓN ARTÍSTICA	EN PROCESO PARA LA RADICACIÓN ANTE EL MEN

Adicionalmente, cinco (5) programas realizaron solicitud de ampliación de lugar de desarrollo para la sede regional sur en Suan (Atlántico)

2017:

17 programas acreditados de **32** programas acreditables

53%

2018:

20 programas acreditados de **32** programas acreditables

63%

3 nuevas acreditaciones de Programa y 1 renovación de acreditación

2 solicitudes nuevas de acreditación

ACCIONES PARA MEJORAR
RESULTADOS COMPETENCIAS SABER PRO

Informes detallados de resultados por Programa y Facultad

Construcción de **2** cartillas y módulos virtuales

Capacitación a **205** docentes modelo basado en evidencias en 2018

Capacitación a **1.168** Estudiantes en estructura del examen en 2018

EVOLUCIÓN INVERSIONES EN BIBLIOTECA CENTRAL Y SEDE REGIONAL

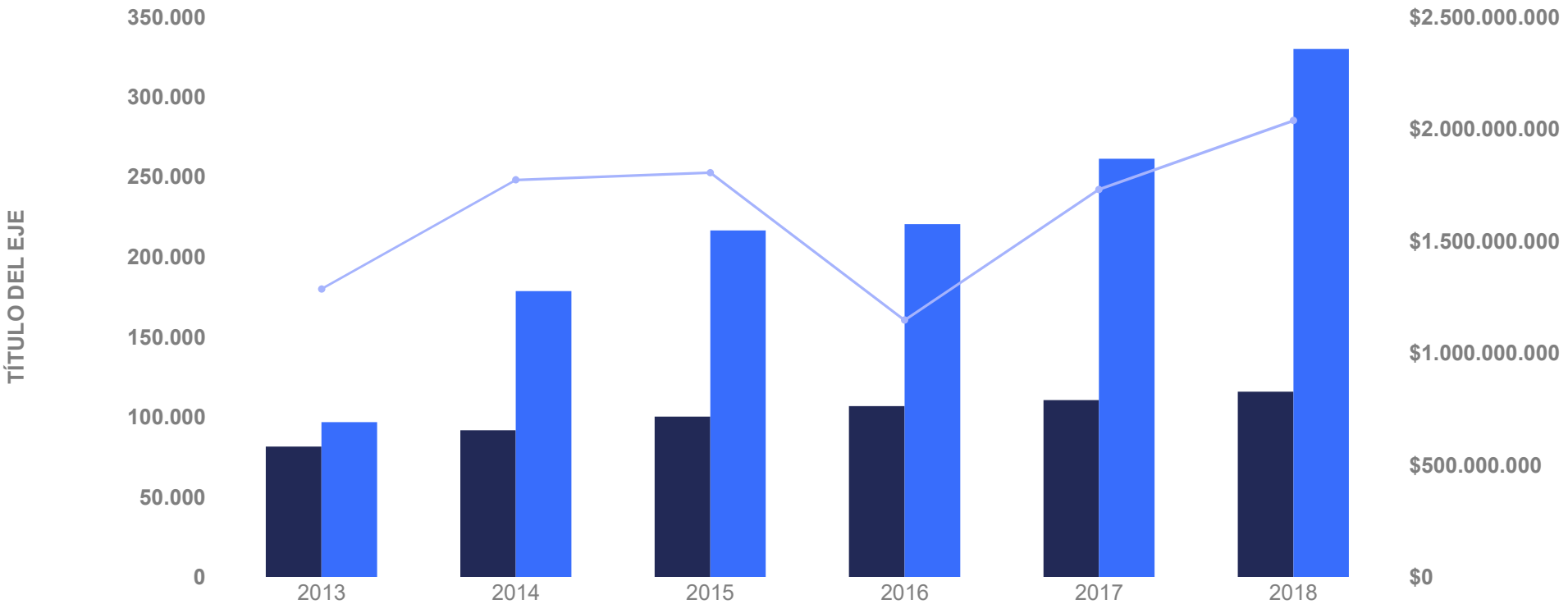

	2013	2014	2015	2016	2017	2018
Colecciones Físicas	81.836	91.971	100.480	107.130	110.816	116.163
Biblioteca Digital	97.128	178.953	216.870	220.838	261.526	330.124
Inversión Anual	$1.286.987.933	$1.773.945.606	$1.806.728.685	$1.148.518.312	$1.731.506.624	$2.038.727.930

ACREDITACIÓN INSTITUCIONAL

ACREDITACIÓN INSTITUCIONAL

Momentos de la Acreditación Institucional

2007-2008
- Aval del CNA para iniciar con acreditaciones de programas.
- Ingreso al Sistema Nacional de Acreditación

2009-2012
- Cambio normatividad UA
- 3 programa acreditados
- Se ejecuta convenio con MinEducación - UTB

2013-2014
- 6 programas acreditados
- 1ra. solicitud de Condiciones Iniciales AI
- El CNA entregó 9 recomendaciones

2015
- 8 programas acreditados
- Sensibilización proceso de acreditación institucional

2016
- 2da. solicitud de Condiciones Iniciales AI
- CNA entrega aval de condiciones iniciales para acreditación institucional

2017
- Proyecto de Acreditación Institucional
- Plan de Fortalecimiento Institucional
- 17 programas acreditados

2018
- **20** programas acreditados
- Radicación del informe de autoevaluación con fines de acreditación institucional

ACREDITACIÓN **INSTITUCIONAL**

Validación de resultados
Abril 4 y 5 de 2018

Radicación del informe al CNA
Abril 23 de 2018

Socialización de resultados
Agosto 10 de 2018

Visita de acreditación institucional
Reunión con Investigadores
Agosto 15 de 2018

Visita de acreditación institucional
Reunión con estudiantes pregrado
Agosto 16 de 2018

Visita de acreditación institucional
Reunión de cierre
Agosto 17 de 2018

RESULTADOS DE LA VALORACIÓN **GLOBAL DE LA INSTITUCIÓN**

FACTOR	PONDERACIÓN	VALORACIÓN	PORCENTAJE DE CUMPLIMIENTO	GRADO DE CUMPLIMIENTO
1. MISIÓN Y PROYECTO INSTITUCIONAL	8%	4,38	87,6%	SE CUMPLE EN ALTO GRADO
2. ESTUDIANTES	12%	4,47	89,4%	SE CUMPLE EN ALTO GRADO
3. PROFESORES	13%	4,27	85,4%	SE CUMPLE EN ALTO GRADO
4. PROCESOS ACADÉMICOS	14%	4,48	89,6%	SE CUMPLE EN ALTO GRADO
5. VISIBILIDAD NACIONAL E INTERNACIONAL	6%	4,27	85,4%	SE CUMPLE EN ALTO GRADO
6. INVESTIGACIÓN Y CREACIÓN ARTÍSTICA Y CULTURAL	15%	4,43	88,6%	SE CUMPLE EN ALTO GRADO
7. PERTINENCIA E IMPACTO SOCIAL	10%	4,13	82,6%	SE CUMPLE EN ALTO GRADO
8. PROCESOS DE AUTOEVALUACIÓN Y AUTORREGULACIÓN	5%	4,03	80,6%	SE CUMPLE EN ALTO GRADO
9. BIENESTAR INSTITUCIONAL	9%	4,40	88,0%	SE CUMPLE EN ALTO GRADO
10. ORGANIZACIÓN, ADMINISTRACIÓN Y GESTIÓN	4%	3,98	79,6%	SE CUMPLE ACEPTABLEMENTE
11. RECURSOS DE APOYO ACADÉMICO E INFRAESTRUCTURA	3%	4,13	82,6%	SE CUMPLE EN ALTO GRADO
12. RECURSOS FINANCIEROS	1%	4,00	80,0%	SE CUMPLE EN ALTO GRADO
VALORACIÓN GLOBAL	**100%**	**4,37**	**84,95%**	**SE CUMPLE EN ALTO GRADO**

PLAN DE MEJORAMIENTO **DE ACREDITACIÓN INSTITUCIONAL**

PROYECTOS
• FORTALECIMIENTO DE LA IDENTIDAD INSTITUCIONAL EN LA COMUNIDAD UNIVERSITARIA
• GRADUACIÓN Y MOVILIDAD DE ESTUDIANTES
• EVALUACIÓN Y NORMATIVIDAD DOCENTE
• REVISIÓN DE LA GESTIÓN CURRICULAR
• INTERNACIONALIZACIÓN
• FORTALECIMIENTO DE LA INVESTIGACIÓN (FORMATIVA, SEMILLEROS, SELLO EDITORIAL E IMPACTO)
• BÚSQUEDA DE RECURSOS DE COFINANCIACIÓN
• DIRECCIONAMIENTO ESTRATÉGICO Y SISTEMAS DE INFORMACIÓN
• PAZ, EQUIDAD, INCLUSIÓN E INTERCULTURALIDAD
• DEMOCRACIA, GOBIERNO UNIVERSITARIO Y CONVIVENCIA
• APROVECHAMIENTO DE LA PLANTA FÍSICA Y RESTRUCTURACIÓN DE LA BIBLIOTECA
• GESTIÓN ADMINISTRATIVA Y DEL FINANCIAMIENTO

El Plan de Mejoramiento formulado en **abril de 2018**, tiene **12 proyectos** y **66 acciones** con un valor estimado de **$62.124.320.000** con una proyección de ejecución de **4 años**

Estos proyectos tienen relación con el Plan Estratégico 2009 – 2019 y están integrados en el plan de acción 2018-2019

A diciembre de 2018, el avance del plan era de un 15,62%

AVANCE DEL PROCESO DE **ACREDITACIÓN INSTITUCIONAL**

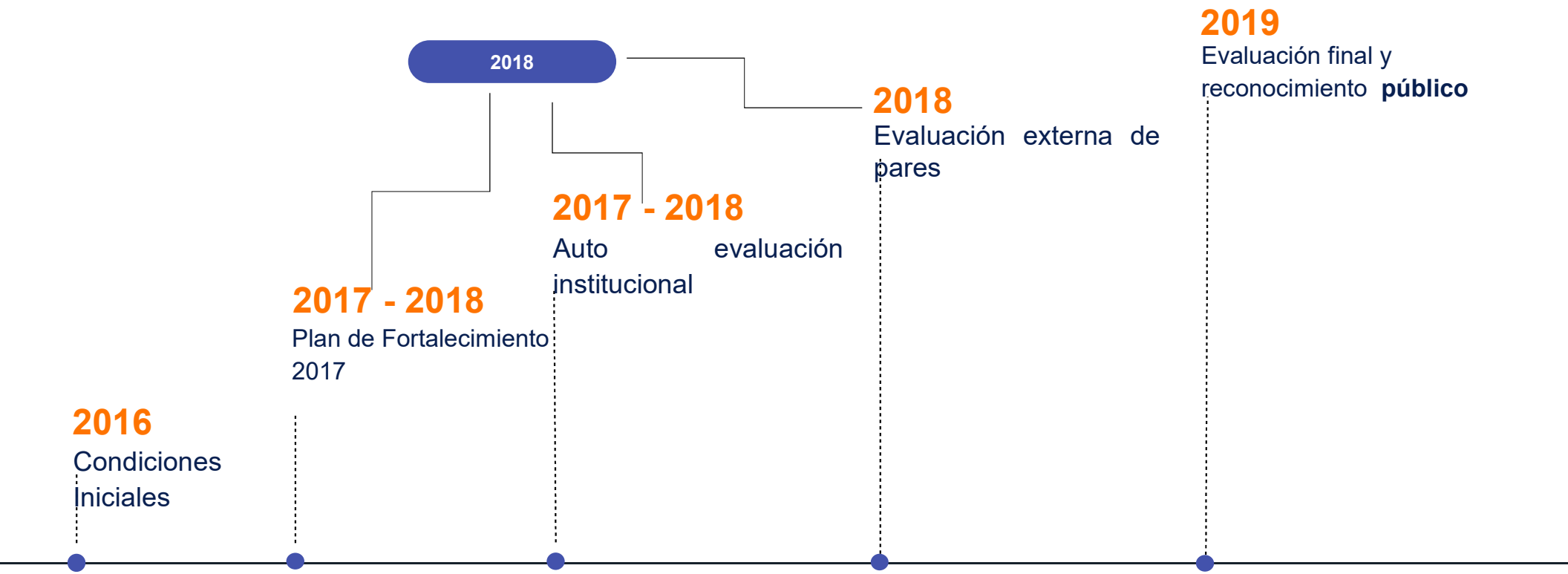

LÍNEA ESTRATÉGICA 4:

BIENESTAR UNIVERSITARIO, DEMOCRACIA Y CONVIVENCIA

CARACTERIZACIÓN DE LA **POBLACIÓN ESTUDIANTIL**

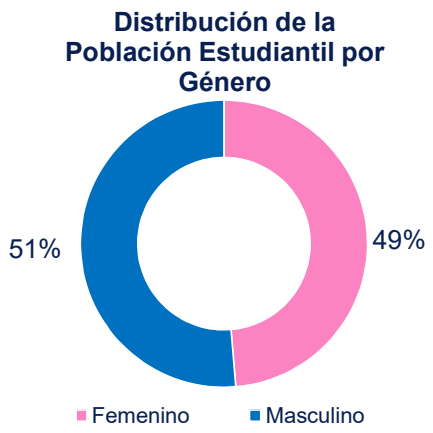

La distribución por género tiende a ser equitativa.

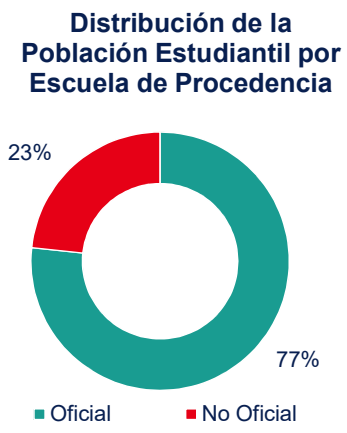

La mayor parte de la población procede de colegio oficial.

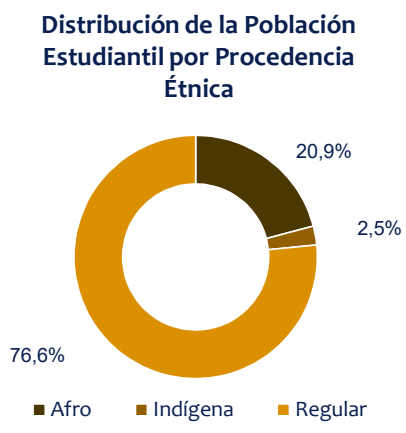

El 23,4% de la población es de procedencia étnica afro o indígena.

Participación mayoritaria de estudiantes procedentes del Estrato 2.

FUENTE: Oficina de informática- ACADEMUSOFT (consultado marzo de 2019).

24.704 Estudiantes matriculados en 2018-2 entre pregrado y postgrado.

CARACTERIZACIÓN DE LA **POBLACIÓN ESTUDIANTIL**

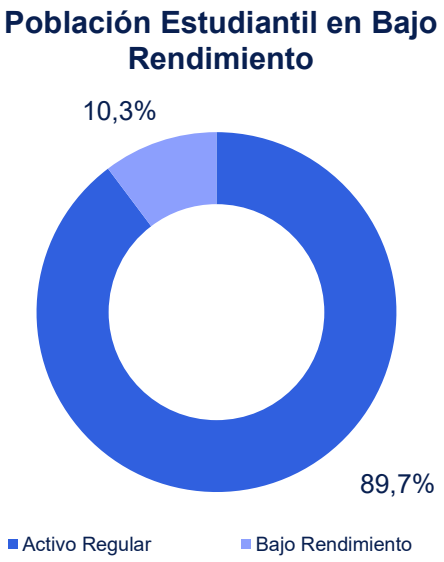

El 10,3% de la población estudiantil se encontraba en situación de bajo rendimiento.

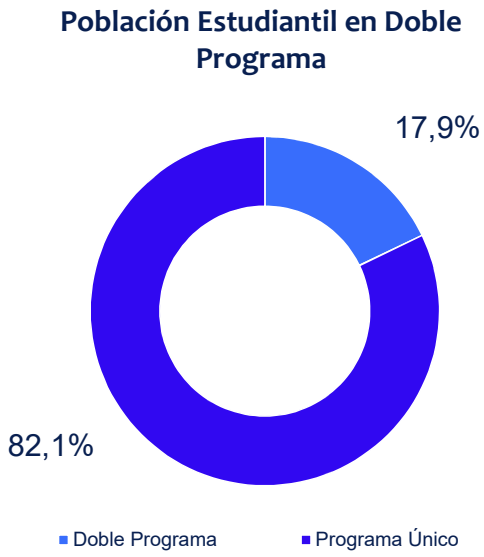

***En el 2018, 17,9% de los estaban cursando simultáneamente dos (2) programas académicos de la oferta de la Universidad.**

FUENTE: Oficina de informática- ACADEMUSOFT (consultado marzo de 2019).

ORGANIZACIÓN Y **RESULTADOS DE ATENCIONES**

II.1. Comportamiento de las Atenciones con los Servicios de Bienestar Universitario

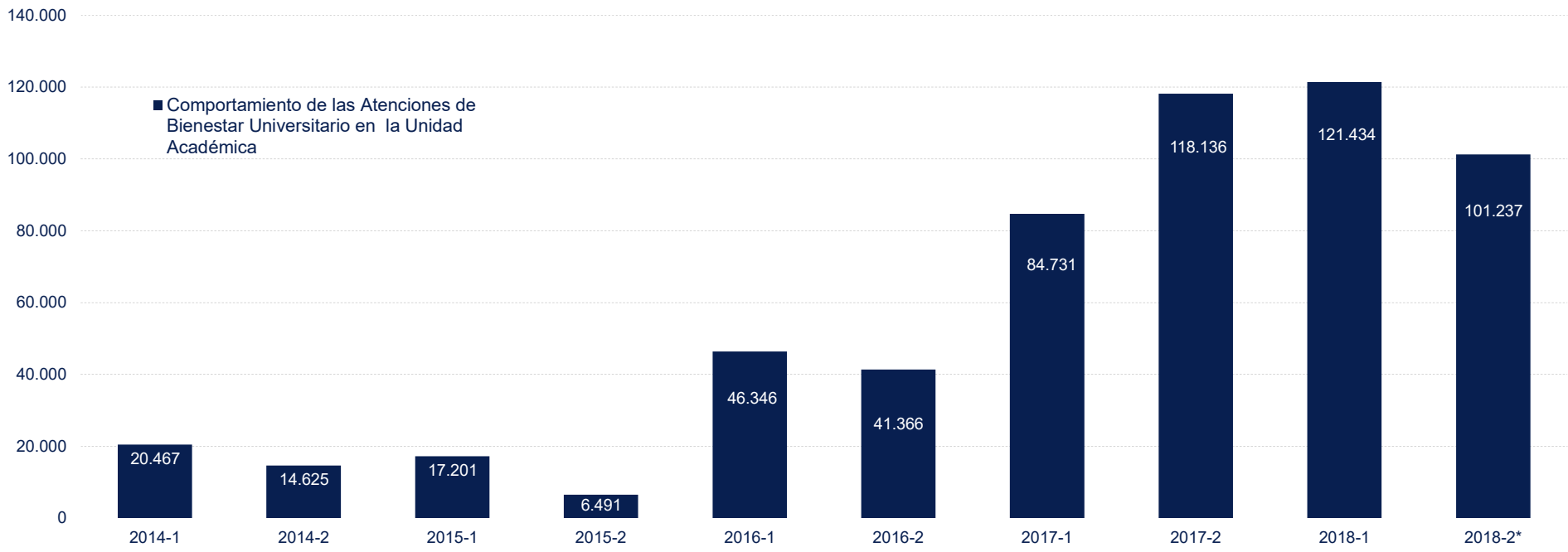

Fuente: Cálculos de la Vicerrectoría de Bienestar Universitario con base en los indicadores 2014 a 2018 (calculado enero 2019)
*Datos con corte a 5 de diciembre de 2018

ORGANIZACIÓN Y **RESULTADOS DE ATENCIONES**

BIENESTAR UNIVERSITARIO	2018-1		2018-2*	
	ATENCIONES	ATENDIDOS	ATENCIONES	ATENDIDOS
P01. INTEGRACIÓN Y PERTENENCIA: "YO SOY UNIATLANTICO"	2.662	2.588	2.619	2.571
P02. ESTILOS DE VIDA SALUDABLE "ELIJO SER SALUDABLE"	86.300	16.735	64.318	13.826
P03. INTEGRACIÓN CULTURAL Y DEPORTIVA	5.752	5.732	11.594	3.258
P04. NUEVOS MODELOS DE BIENESTAR	41	41	235	232
P05. CULTURA CIUDADANA, DEMOCRACIA Y CONVIVENCIA	1.347	1.059	1.507	1.447
P06. INCLUSIÓN, DERECHOS HUMANOS Y PAZ	231	230	245	239
P08. APOYO A LA PERMANENCIA Y GRADUACIÓN "MI PROYECTO DE VIDA UNIATLÁNTICO"	24.906	22.844	20.110	19.139
P10. BIENESTAR CON CALIDAD	195	151	609	377
TOTAL GENERAL	**121.434**	**49380**	**101.237**	**41.089**

FUENTE: Cálculos de la Vicerrectoría de Bienestar Universitario (Calculado Enero 2019)
*Datos con corte a 5 de diciembre de 2018

INTEGRACIÓN DE LA COMUNIDAD UNIVERSITARIA Y **SENTIDO DE PERTENENCIA "YO SOY UNIATLÁNTICO"**

SENSIBILIZAR PARA GENERAR IDENTIDAD CULTURAL Y SENTIDO DE PERTENENCIA EN LA COMUNIDAD UNIVERSITARIA.

Yo Soy Uniatlántico - Inducción a estudiantes y padres de familia.

Actividades a docentes y administrativos

Apoyo a grupos estudiantiles.

IMPACTO ÚLTIMO PERÍODO ACADÉMICO OBSERVADO (2018-2)	UNIVERSIDAD	
COBERTURA DE ACTIVIDADES Y SERVICIOS DE DESARROLLO ESTUDIANTIL	ATENDIDOS	15.238
	COBERTURA	63,1%
COBERTURA DE ACTIVIDADES Y SERVICIOS DIRIGIDOS A DOCENTES Y ADMINISTRATIVOS	ATENDIDOS	704
	COBERTURA	28,7%
GRUPOS ESTUDIANTILES EN EL REGISTRO DE BIENESTAR	37	

Formación en liderazgo.

Fomento de la acción voluntaria

ESTILOS DE VIDA **SALUDABLE**
“ELIJO SER SALUDABLE”

Promoción de estilos de vida saludables en la comunidad universitaria, a través de servicios de salud amigables y del desarrollo de actividades culturales y deportivas.

Mejoras 2018:

- Procesos de acompañamiento en materia de promoción y prevención en salud mental a artistas de proyección y deportistas competitivos.

- Cambio del enfoque de los servicios de salud hacia el modelo de Servicios Amigables para Jóvenes y Adolescentes.

SERVICIOS DE SALUD Amigables PARA ADOLESCENTES Y JOVENES

USAU Unidad de Salud Amigable Universitaria

Universidad del Atlántico
Vicerrectoría de Bienestar Universitario
Sección Salud

Atlántico, primer departamento con Unidad de Salud Amigable Universitaria

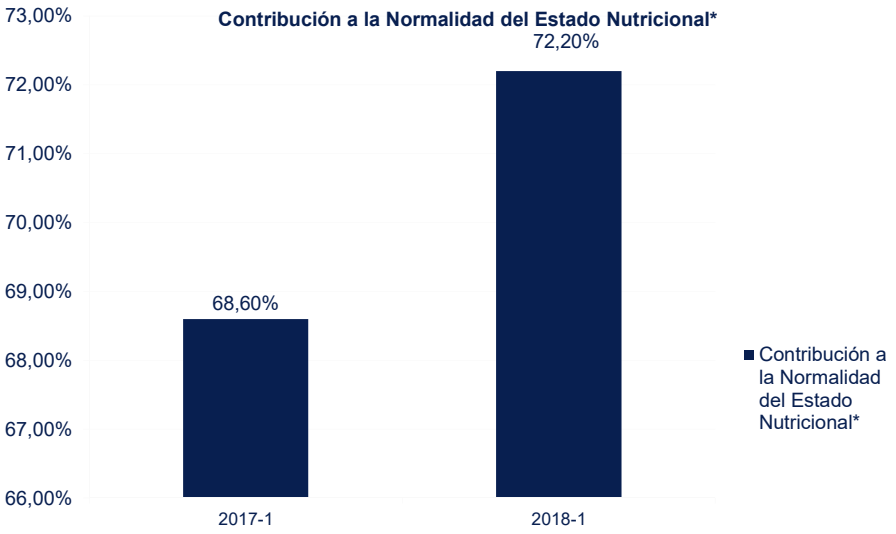

**** Población con Nivel Nutricional dentro de parámetros normales y que accede al Programa de Almuerzos Subsidiados (El almuerzo aporta el 30% de la carga calórica diaria). Comparativo 2017-2018.***

2015

PRUEBA PILOTO
Atención

900 estudiantes

2016

IMPLEMENTACIÓN DEL PROGRAMA
Entrega de 1.100 almuerzos diarios, ampliando el número de beneficiarios a 2.325 estudiantes.
Costo de almuerzo disminuyó a $1000 (se subsidia el 80% del valor total con mayor aporte proteico, jugo y postre)

2016

FORTALECIMIENTO DEL PROGRAMA
Adecuación de los espacios físicos brindándole al estudiante comodidad durante la ingesta de alimentos.
Inversión $ 124.140.115
Ampliación del servicio a la sede de Bellas Artes.

8.768 atenciones
6.240 atendidos

2017

ACCIONES DE MEJORA
Establecimiento de las cláusulas que exigen no generar impacto ambiental negativo asociado a la producción de residuos ordinarios, de tal manera, sea de obligatorio cumplimiento por el operador logístico.
7.436 atendidos

2017

ACCIONES DE MEJORA
Ampliación de la cobertura del programa de **1.220 a 1.446** almuerzos distribuidos así:

SEDE NORTE – CIUDADELA UNIVERSITARIA	**1.100**
SEDE BELLAS ARTES	**120**
SEDE REGIONAL SUR – SUAN	**22**

2018

ACCIONES DE MEJORA
Ampliación de la cobertura del programa de **1.446 a 1.583** almuerzos distribuidos así:

Sede Norte – Ciudadela Universitaria	1.283
Sede Bellas Artes	150
Sede Regional Sur – SUAN	150

Almuerzos Subsidiados
Uniatlántico
¡Comprometidos con tú Bienestar!

INTEGRACIÓN CULTURAL Y DEPORTIVA Y **PARTICIPACIÓN DE LOS GRUPOS EN LA SOCIEDAD**

Primer y 2do lugar en el Festival Regional de Pintura y Fotografía,

Primer y 2do lugar en el Festival Regional de Pintura y Fotografía,

Primer lugar en Festival Baila y Canta en la U

Primer lugar en el Festival Regional de Música Folclórica ASCUN

Primer puesto en categoría cuento en el Festival Regional de Narración Oral ASCUN

IMPACTO ÚLTIMO AÑO OBSERVADO	UNIVERSIDAD		
	ATENDIDOS	719	
COBERTURA DE ACTIVIDADES Y SERVICIOS DEPORTIVOS	COBERTURA	3,0%	
	ATENDIDOS	2.368	
COBERTURA DE ACTIVIDADES Y SERVICIOS CULTURALES	COBERTURA	9,8%	
MEDALLAS DE ORO, PLATA Y BRONCE EN JUEGOS DEPORTIVOS UNIVERSITARIOS (ASCUN)	301		JUEGOS DEPORTIVOS DEPARTAMENTALES, REGIONALES Y NACIONALES DE ASCUN.
PARTICIPACIÓN ARTÍSTICA DESTACADA (TEATRO, CANCIÓN, MÚSICA Y DANZA FOLCLÓRICA, PINTURA, FOTOGRAFÍA Y ORQUESTA.)	21		TEATRO, CANCIÓN, MÚSICA Y DANZA FOLCLÓRICA, PINTURA, FOTOGRAFÍA Y ORQUESTA.

FUENTE: Vicerrectoría de Bienestar Universitario.

INTEGRACIÓN CULTURAL Y DEPORTIVA Y PARTICIPACIÓN **DE LOS GRUPOS EN LA SOCIEDAD**

2011

Nacional: 5to
Regional: 1er
Deptal: 1er

2013

Nacional: 3ro
Regional: 1er
Deptal: 1er

2013

Nacional: 2do
Regional: 1er
Deptal: 1er
2 Estudiantes Juegos Mundiales Universitarios (Rusia)
Karate-do: 5 Medallas de Oro, 4 de Plata y 3 de Bronce Juegos Universitarios Centroamericanos y del Caribe (Honduras)

2014

Nacional: 5to
Regional: 1er
Deptal: 1er

2015

Nacional: 3er
Regional: 1er
Deptal: 1er

2016

Nacional: 4to
Regional: 1er
Deptal: 1er

2017

Nacional: 4to
Regional: 1er
Deptal: 1er

2018

Nacional: 7mo
Regional: 1er
Deptal: 1er

Nuevos Modelos de Bienestar

NUEVO PROYECTO DEL PLAN DE ACCIÓN 2018-2019

Generar condiciones de bienestar en la comunidad académica pertenecientes a los programas que conforman la oferta regional, virtual y de postgrado.

Servicios de Bienestar Universitario en los programas regionales y ampliación de cobertura.

Identificar buenas prácticas de Bienestar Virtual para el diseño de un modelo institucional.

Vinculación de los estudiantes de postgrados a los proyectos de Bienestar Universitario.

NUEVOS MODELOS DE BIENESTAR **POSTGRADOS**

PROYECTOS Y ESTRATEGIAS DE BIENESTAR - POSTGRADO	2018	
	ATENCIONES	ATENDIDOS
P1.YO SOY UNIATLÁNTICO	22	22
P2.ELIJO SER SALUDABLE	391	303
P3.INTEGRACIÓN CULTURAL Y DEPORTIVA Y PARTICIPACIÓN DE LOS GRUPOS EN LA SOCIEDAD	188	144
P4.NUEVOS MODELOS DE BIENESTAR	214	214
P5. CULTURA CIUDADANA, DEMOCRACIA Y CONVIVENCIA	1	1
P6.INCLUSIÓN, DERECHOS HUMANOS Y PAZ	1	1
P8.MI PROYECTO DE VIDA UNIATLÁNTICO	112	111
TOTAL GENERAL	**929**	**796**

Nuevos Modelos De Bienestar

SEDES REGIONALES

PROYECTOS DE BIENESTAR	2018-1		2018-2	
	ATENCIONES	ATENDIDOS	ATENCIONES	ATENDIDOS
P8.MI PROYECTO DE VIDA UNIATLÁNTICO	1.467	1.338	1.198	948
P1.YO SOY UNIATLÁNTICO	142	128	70	70
P2.ELIJO SER SALUDABLE	7.156	807	8.511	880
P3.INTEGRACIÓN CULTURAL Y DEPORTIVA Y PARTICIPACIÓN DE LOS GRUPOS EN LA SOCIEDAD	145	145	202	202
P4.NUEVOS MODELOS DE BIENESTAR	35	35	0	0
P5.LA FÁBRICA DE PROPUESTAS	446	392	147	143
P6.INCLUSIÓN, DERECHOS HUMANOS Y PAZ	0	0	47	47
P10.BIENESTAR CON CALIDAD	75	75	265	171
TOTAL GENERAL	**9.466**	**2.920**	**10.440**	**2.461**

Fuente: Bienestar Universitario Enero 2019.
*Se muestran las atenciones y atendidos en Sedes diferentes a la Ciudadela Universitaria

CULTURA CIUDADANA, DEMOCRACIA Y CONVIVENCIA
"LA FÁBRICA DE PROPUESTAS"

PARTICIPACIÓN ESTRATEGIAS (ATENCIONES)*	2018-1	2018-2
ATENCIONES	366	ND
FÁBRICA DE PROPUESTAS Y PROYECTOS	33	21
FORTALECIMIENTO DE LA CULTURA POLÍTICA DEMOCRÁTICA	103	ND
BUEN GOBIERNO	ND	16
CONVIVENCIA	ND	342
GRUPOS ESTUDIANTILES	708	718
ETNIAS	ND	70
ORIENTACIÓN VOCACIONAL	ND	280
SUBTOTAL	**1.210**	**1.447**

*** LAS ACTIVIDADES SON VARIABLES.**

FUENTE: VICERRECTORÍA DE BIENESTAR UNIVERSITARIO. (CONSULTADO ENERO 2019).

UNAS DE LAS ESTRATEGIAS MÁS DESTACADAS 2018

- Prevención y atención sobre violencias basadas en géneros y/o sexuales
- Apoyo a Iniciativas Institucionales y Regionales de participación, cultura democrática y equidad de género.
- Programa de Formación en Liderazgo.

21 Lideres en Formación

53 Lideres
7 Iniciativas

1.300 Voluntarios (Técnicos Deportivos, Generales y Bilingües)

INCLUSIÓN, DERECHOS HUMANOS Y PAZ

Fomentar la inclusión, interculturalidad y los derechos humanos, en la Universidad del Atlántico, como mecánismos de construcción de Paz.

IMPACTO ÚLTIMO PERÍODO ACADÉMICO OBSERVADO	UNIVERSIDAD
COBERTURA DE LAS ESTRATEGIAS DE APOYO SOCIOECONÓMICO (DESCUENTOS Y EXONERACIONES)	13.532 **56,1%**
MONTO DE LOS DESCUENTOS Y EXONERACIONES ECONÓMICAS A ESTUDIANTES DE GRUPOS PRIORIZADOS (TODA LA VIGENCIA 2018)	**$9.434.126.171** 100,0%

FUENTE: DEPARTAMENTO DE ADMISIONES Y REGISTROS (CONSULTADO MARZO 2019).

27 atendidos en el 2017-1 a

172 en 2018-2 a población con discapacidad y víctimas de la violencia.



PROGRAMA DE APOYO A LA PERMANENCIA Y GRADUACIÓN ESTUDIANTIL
"MI PROYECTO DE VIDA UNIATLÁNTICO"

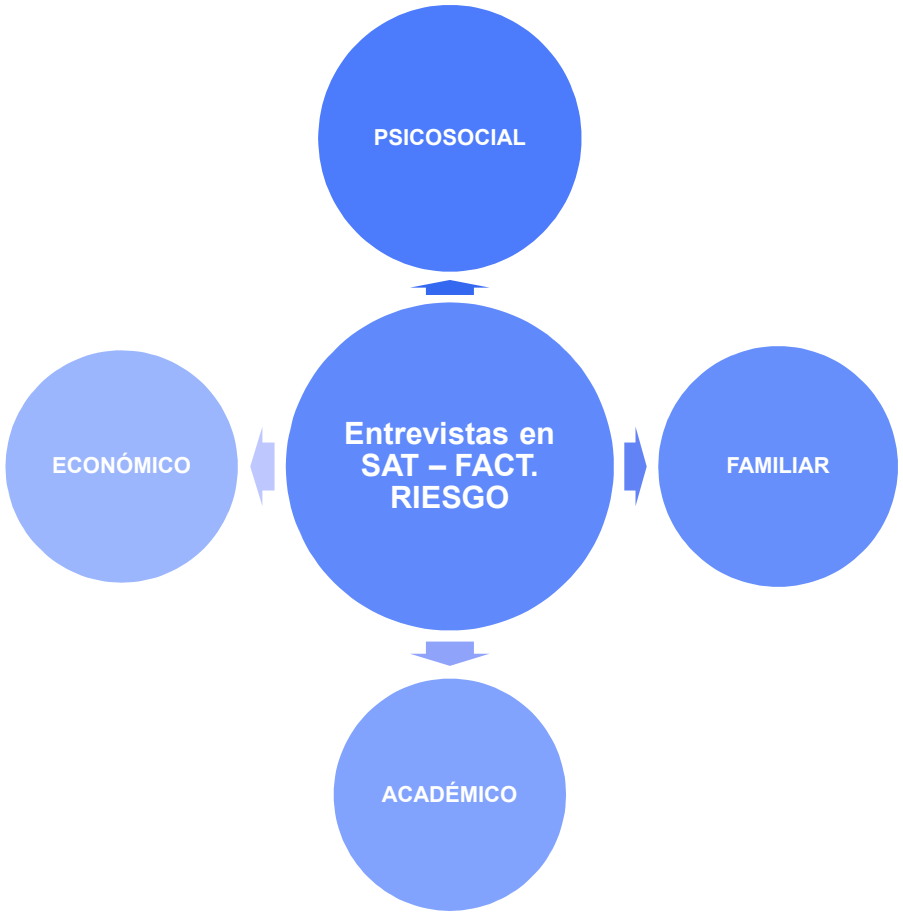

Fuente: INFORME INTITUCIONAL SISTEMA DE ALERTAS TEMPRANAS – SAT 2018-2.

Los factores de riesgo predominantes son el psicosocial y el familiar.

PROGRAMA DE APOYO A LA PERMANENCIA Y GRADUACIÓN ESTUDIANTIL
"MI PROYECTO DE VIDA UNIATLÁNTICO“ (ESTRATEGIAS PSICOPEDAGÓGICAS Y SOCIOECONÓMICAS)

Atenciones de Bienestar Universitario a lo Largo del Ciclo de Vida Académico del Estudiante

- ASESORÍA Y CONSEJERÍA (4.659)
- ICETEX (1.299)
- INDUCCIÓN (12.655)
- JÓVENES EN ACCIÓN (4.267)
- PROVOCA (174)
- PROGRAMA DE ORIENTACIÓN ACADÉMICA (6.323)
- ORIENTACIÓN Y APOYO A LA FAMILIA (1.439)
- MONITORES SOLIDARIOS (588)
- SAEC (205)
- SISTEMAS DE ALERTAS TEMPRANAS(SAT) (2.920)
- TALLERES DE FORMACIÓN INTEGRAL (4.192)
- TRABAJO SOCIAL (26)
- TUTORÍA ACADÉMICA (131)

Acompañar al estudiante en el logro de su vida universitaria brindándole las herramientas de formación integral y los apoyos necesarios para superar los obstáculos favoreciendo su permanencia y graduación.

FUENTE: Vicerrectoría de Bienestar Universitario (Consultado Enero 2019).

PROGRAMA DE APOYO A LA PERMANENCIA Y GRADUACIÓN ESTUDIANTIL

"MI PROYECTO DE VIDA UNIATLÁNTICO"

CRÉDITOS

- Créditos Otorgados a Estudiantes (ICETEX): Matrícula y/o Sostenimiento.
- Pago por cuotas, sin intereses.

EXONERACIONES

- Exoneración Convenio Afrocolombianos.
- Exoneración Convenio Indígenas.
- Exoneración Deportistas 100%.
- Exoneración Grupos Culturales 100%.
- Exoneraciones por Rendimiento Académico.

APOYOS ECONÓMICOS

- Apoyo Económico a Monitorias Administrativas.
- Apoyo económico y salidas de campo.
- Apoyo Económico Otorgados por Convenio DPS "Jóvenes en Acción".

8.879

DESCUENTOS

- Matricula Cero para Estratos 1 y 2 con Promedio de 3,7 (Descuento por Gratuidad).
- Descuento Estatuto Docente.
- Descuento por Votación.
- Descuento a Estudiantes de Intercambio.
- Descuento Egresado.
- Descuentos Cajas de Compensación.
- Descuento por 2 o 3 Hermanos.

CONVENIOS

- Convenio Gobernación.
- Convenio ASOJUA.

PROGRAMA DE APOYO A LA PERMANENCIA Y GRADUACIÓN ESTUDIANTIL
"MI PROYECTO DE VIDA UNIATLÁNTICO"

Según datos de SPADIES 3.0, desde el año 2011 la Tasa de Deserción Anual de la Universidad del Atlántico se encuentra por debajo del referente nacional de comparación.

III.8.3.1. Comportamiento de la Deserción Anual

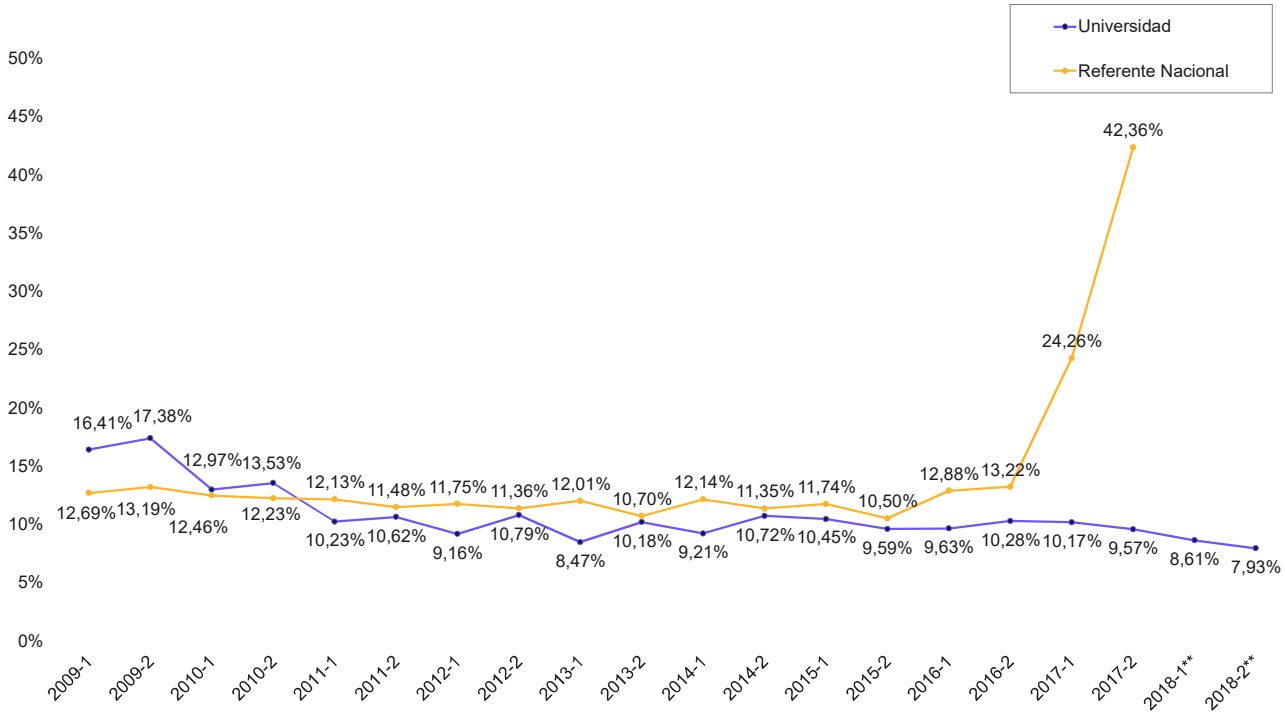

ESTIMADOS:

2018-1
8,61%
91,39%
2018-2
7,93%
92,07

- *ACLARACIONES Y FUENTE: *(2009-2017) Datos oficiales reportados en SPADIES a 2017-2, dados los problemas técnicos resultantes de la actualización aplicación. La serie de tiempo inicia en 2009-1 para efectos de observar la mejora de los resultados en la materia producto de la implementación del proyecto.*
- *** (2018) Datos estimados por la Vicerrectoría de Docencia con base en registros de Academusoft.*

LÍNEA ESTRATÉGICA 5:

MODERNIZACIÓN DE LA GESTIÓN UNIVERSITARIA

GESTIÓN ADMINISTRATIVA **Y FINANCIERA**

SITUACIÓN
FINANCIERA UNIATLÁNTICO

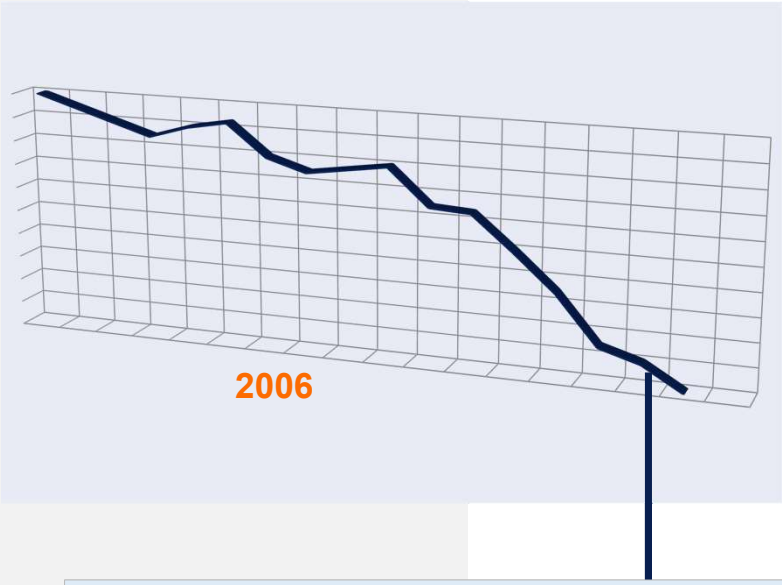

UNIVERSIDAD EN CRISIS

CONCEPTO	MESES	VALOR (Millones)
Corriente atrasado mesadas pensionales	12	12.701
Corriente atrasado nómina activos	1	2.228
Acreencias		136.119
TOTAL		151.048
Déficit Mensual		2.000

FIRMA ARP AGOSTO 22 /2006 – VENCE AGOSTO 16 DE 2020
GRUPO I –Trabajadores y Pensionados
GRUPO II – Entidades Públicas
Grupo III – Entidades Financieras
GRUPO IV – Otros Acreedores

SITUACIÓN GENERAL ARP

CIFRAS EN MILES DE MILLONES A DICIEMBRE DE 2018

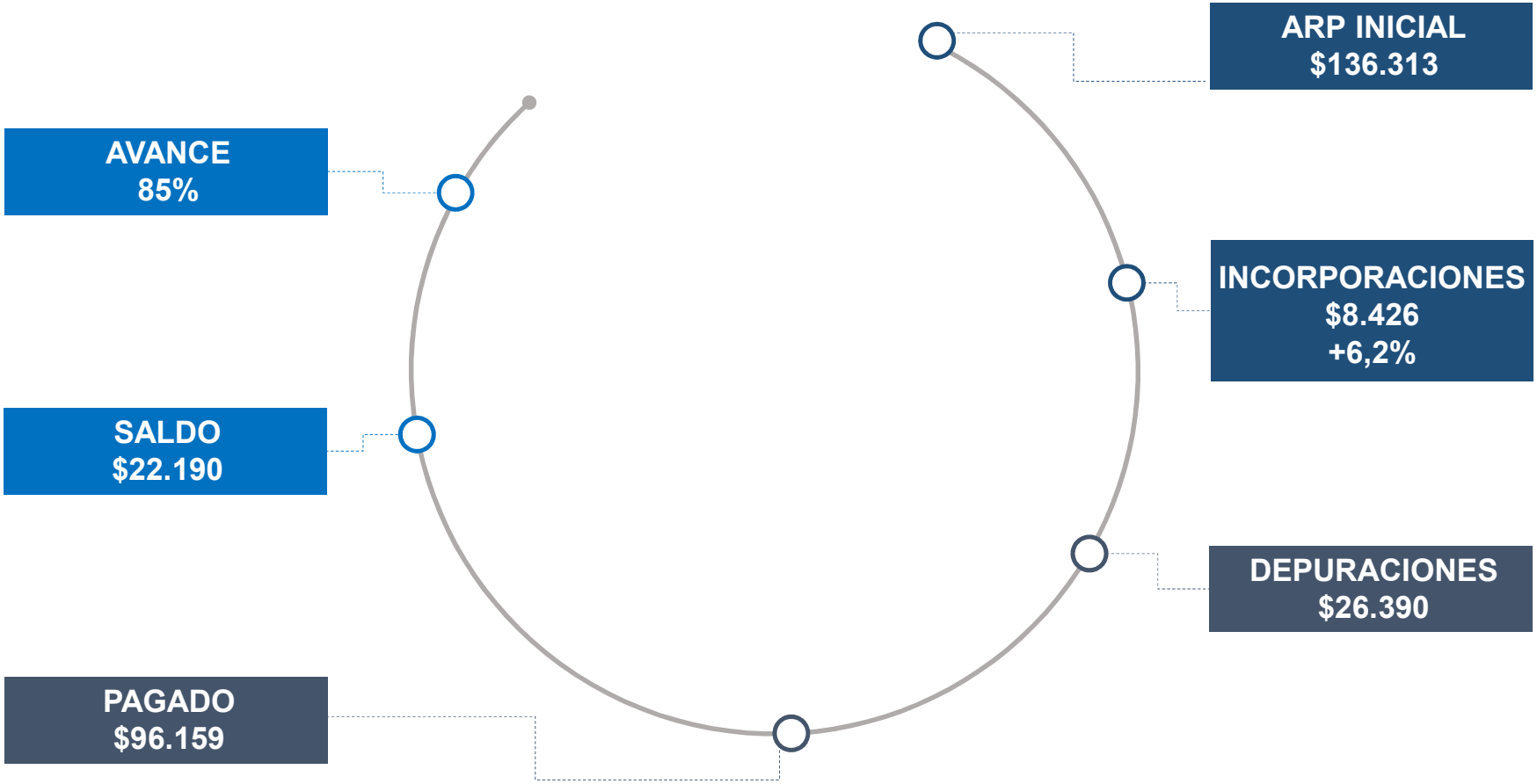

SITUACIÓN GENERAL GRUPO I

CIFRAS EN MILES DE MILLONES A DICIEMBRE DE 2018

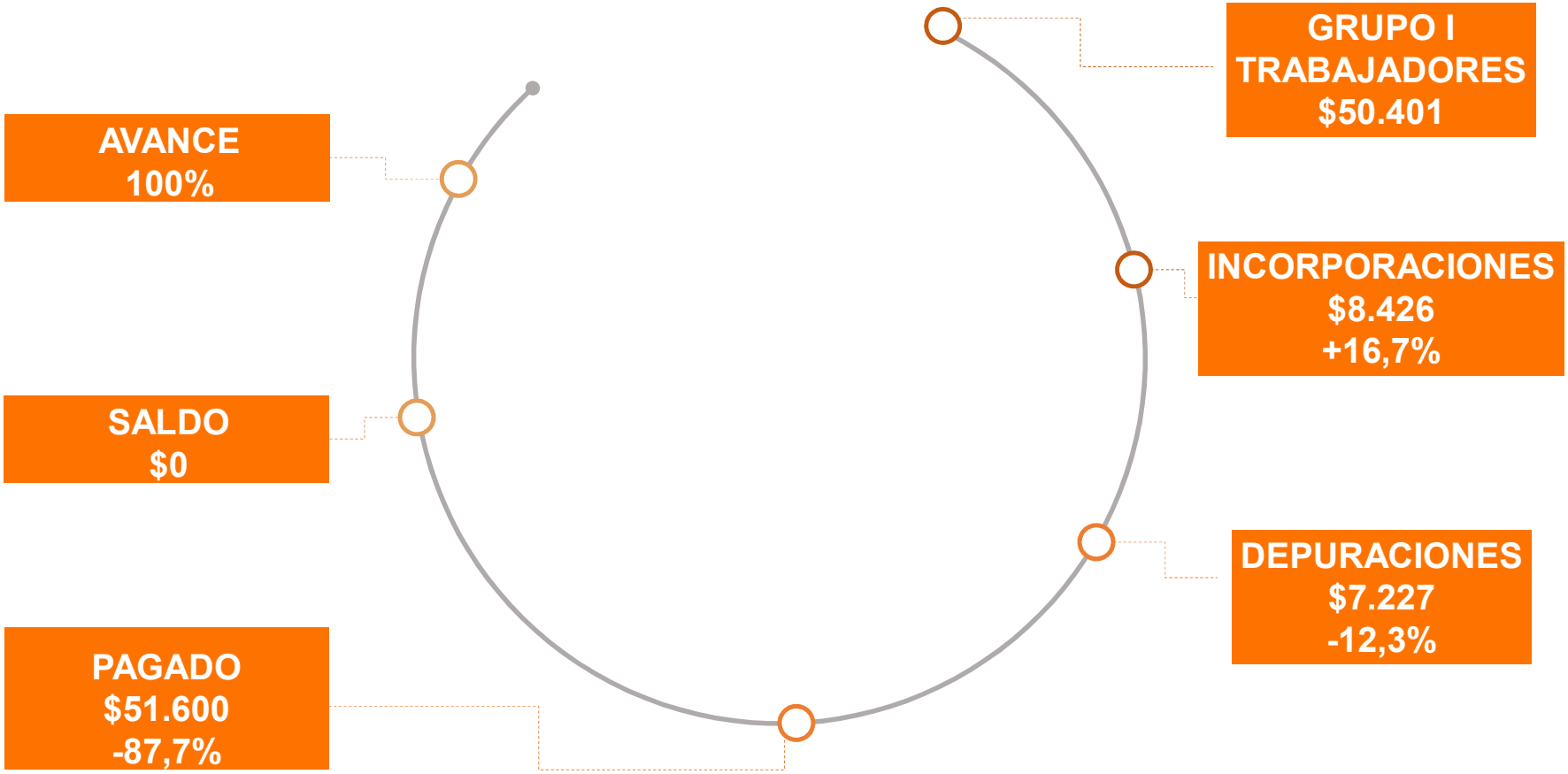

SITUACIÓN GENERAL GRUPO II

CIFRAS EN MILES DE MILLONES A DICIEMBRE DE 2018

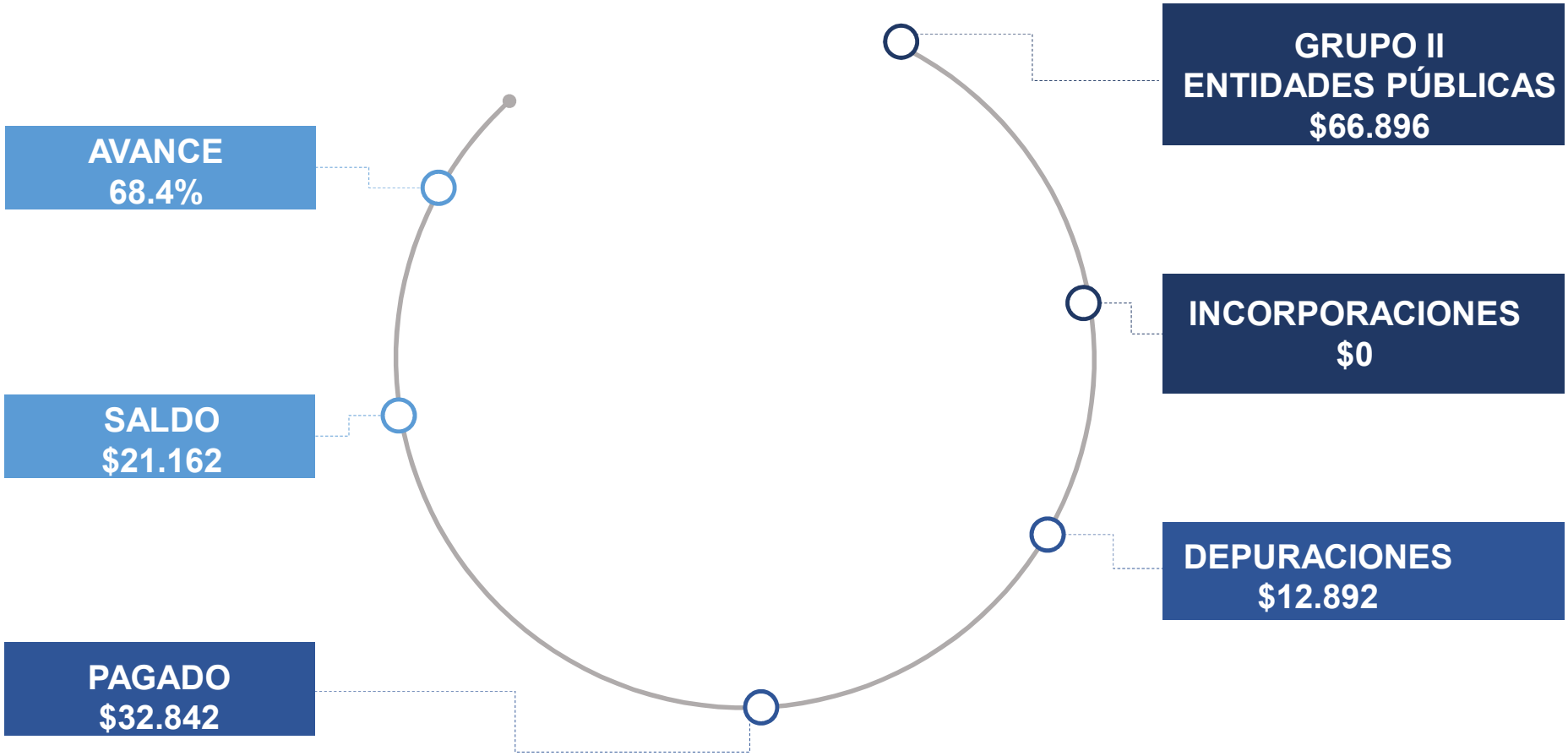

SITUACIÓN GENERAL GRUPO III

CIFRAS EN MILES DE MILLONES A DICIEMBRE DE 2018

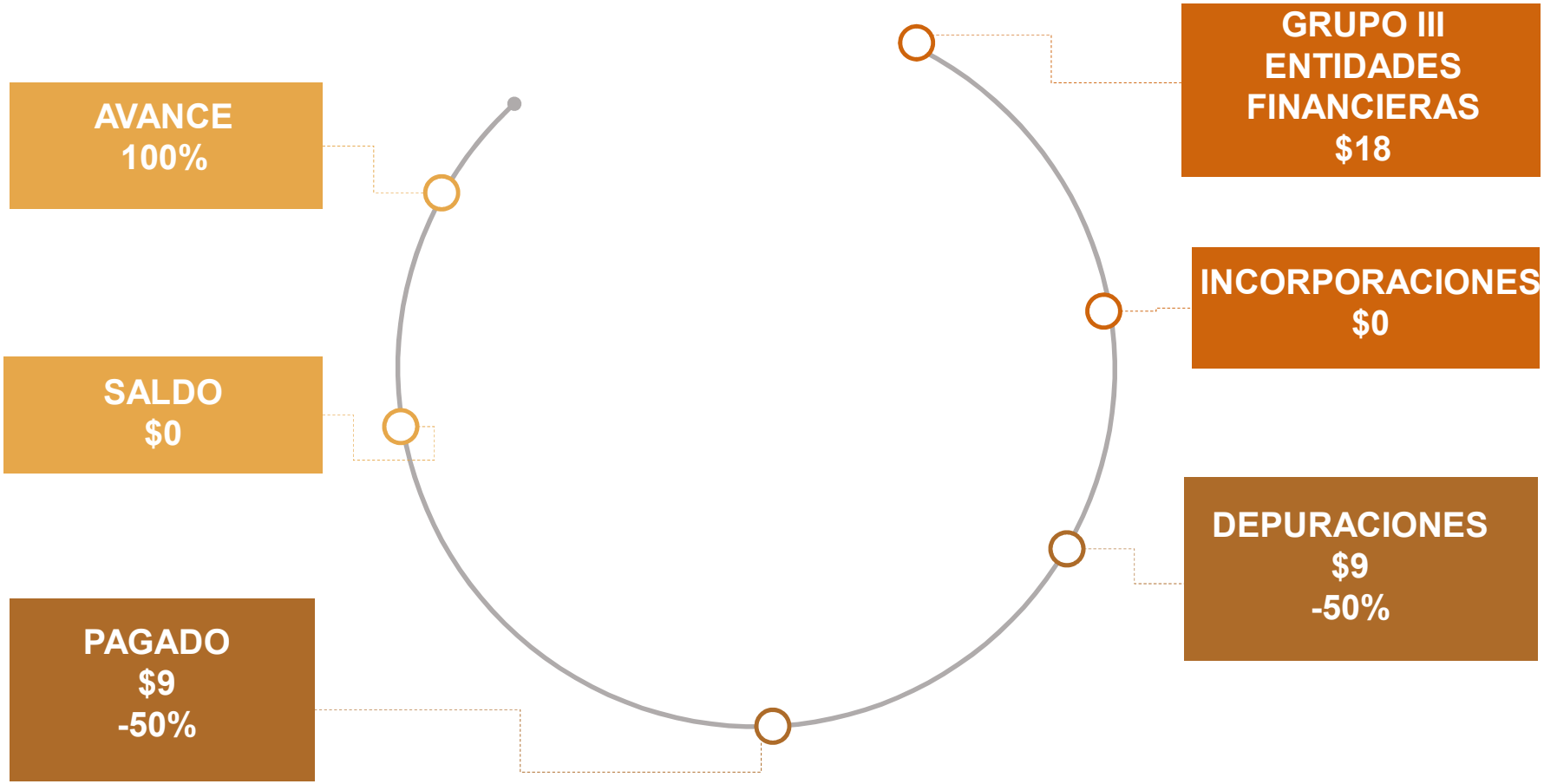

SITUACIÓN ARP GRUPO IV

CIFRAS EN MILES DE MILLONES A DICIEMBRE DE 2018

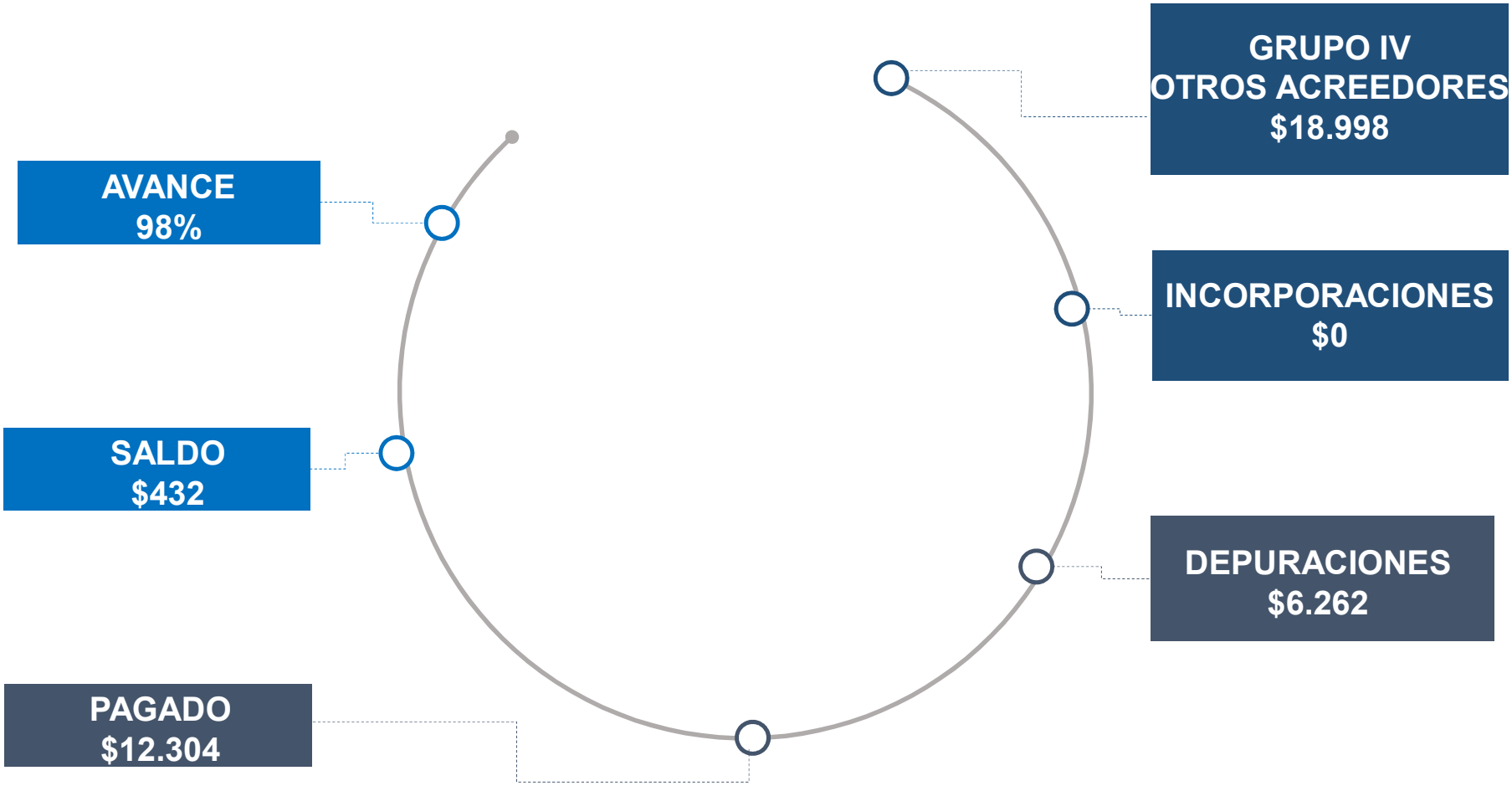

ESCENARIO FINANCIERO

CONCEPTOS	ESCENARIO FINANCIERO 2016	ESCENARIO FINANCIERO 2016	ESCENARIO FINANCIERO 2017	ESCENARIO FINANCIERO 2018	ESCENARIO FINANCIERO 2019	ESCENARIO FINANCIERO 2020
ACUERDO DE REESTRUCTUTRACIÓN DE PASIVOS	17.986	29.881	12.960	11.836	9.617	6.041
FONDO DE CONTINGENCIAS Y CONCILIACIONES	12.264	15.706	7.810	7.201	7.611	6.041
ACREENCIAS GRUPO 2	5.722	12.175	5.150	4.635	2.006	
ACREENCIAS GRUPO 4		2.000				

GESTIÓN FINANCIERA

PRESUPUESTO E INGRESOS

Derechos académicos y venta de servicios.

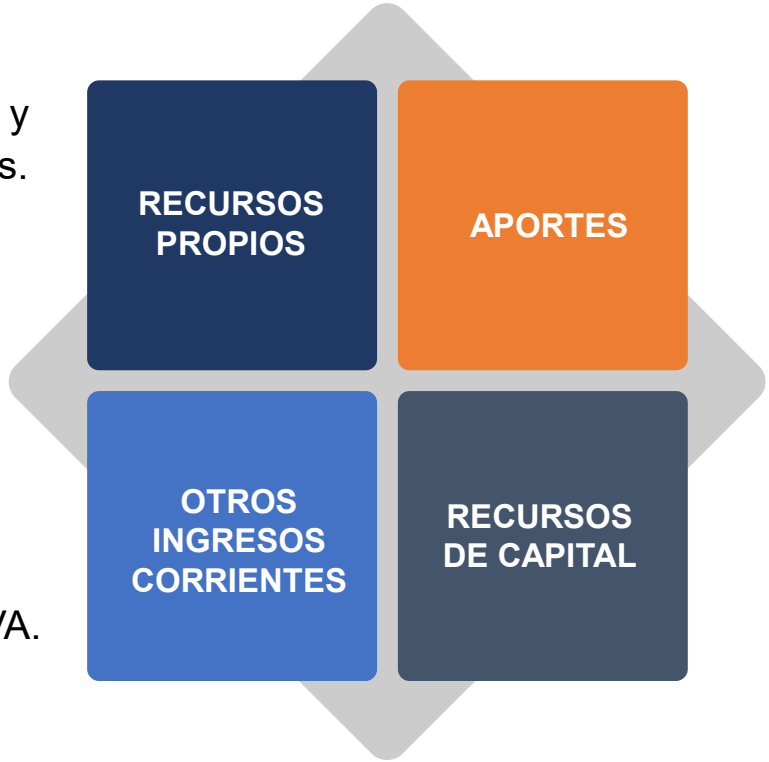

Aportes para funcionamiento e inversión, Obligaciones Pensionales y recursos Administrados

Devolución de IVA.

Recursos del Balance, Rendimientos Financieros.

PRESUPUESTO DE GASTOS

GASTO DE FUNCIONAMIENTO

Servicios Personales, Gastos Generales y Transferencias

INVERSIÓN

Bienes de Carácter Material e Inmaterial

ACUERDO DE REESTRUCTURACION DE PASIVOS

EVOLUCIÓN PRESUPUESTAL 2014 - 2018
EJECUCIÓN DE INGRESOS VS GASTOS 2014-2018

CIFRAS EN MILES

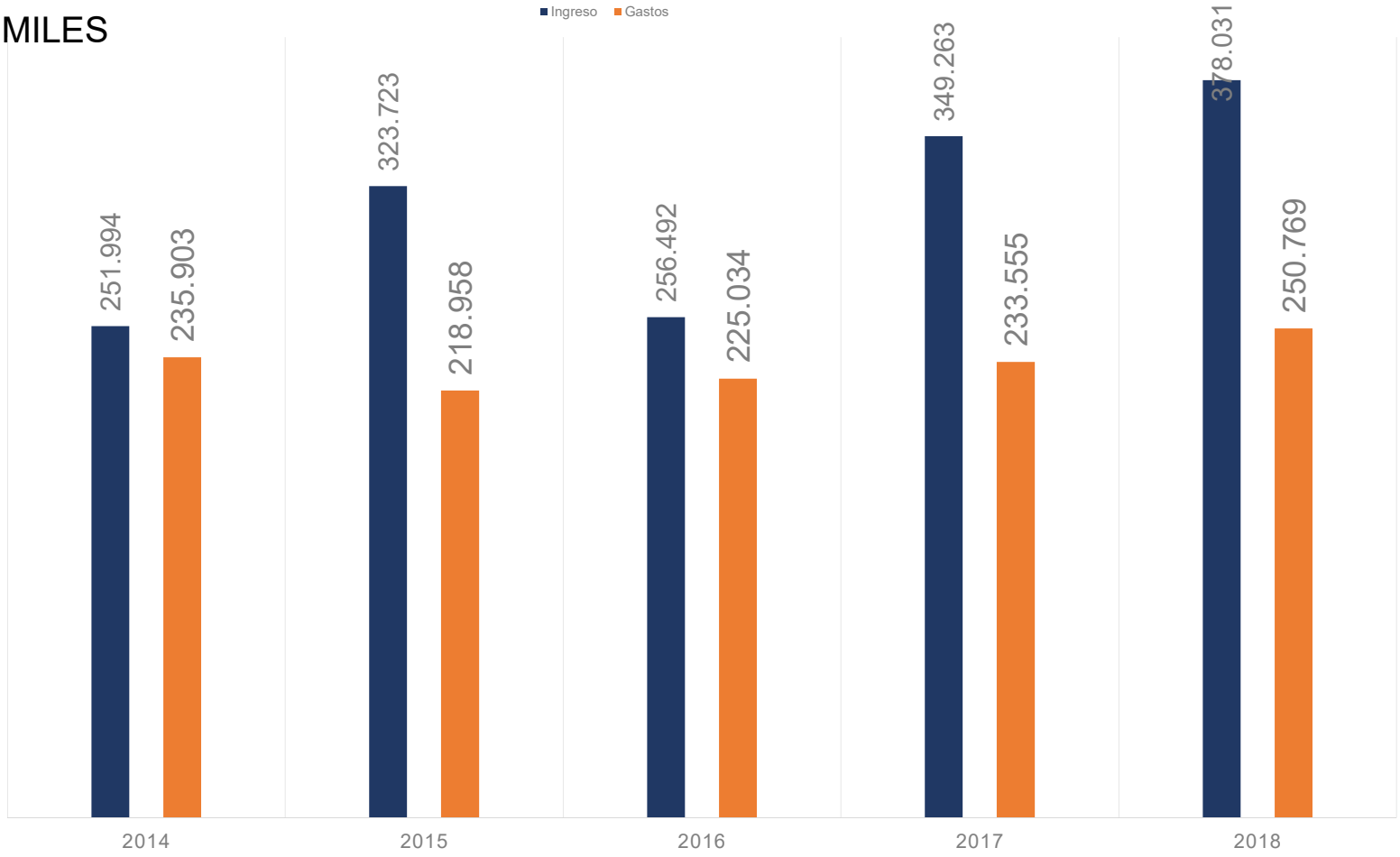

INGRESOS CORRIENTES VS GASTOS DE FUNCIONAMIENTO

CIFRAS EN MILLONES

PRESUPUESTO DE INGRESO	DICIEMBRE
Aportes del Estado y Recursos Propios	226.809
Gastos de Funcionamiento	223.461
Porcentaje Ejecutado	99%

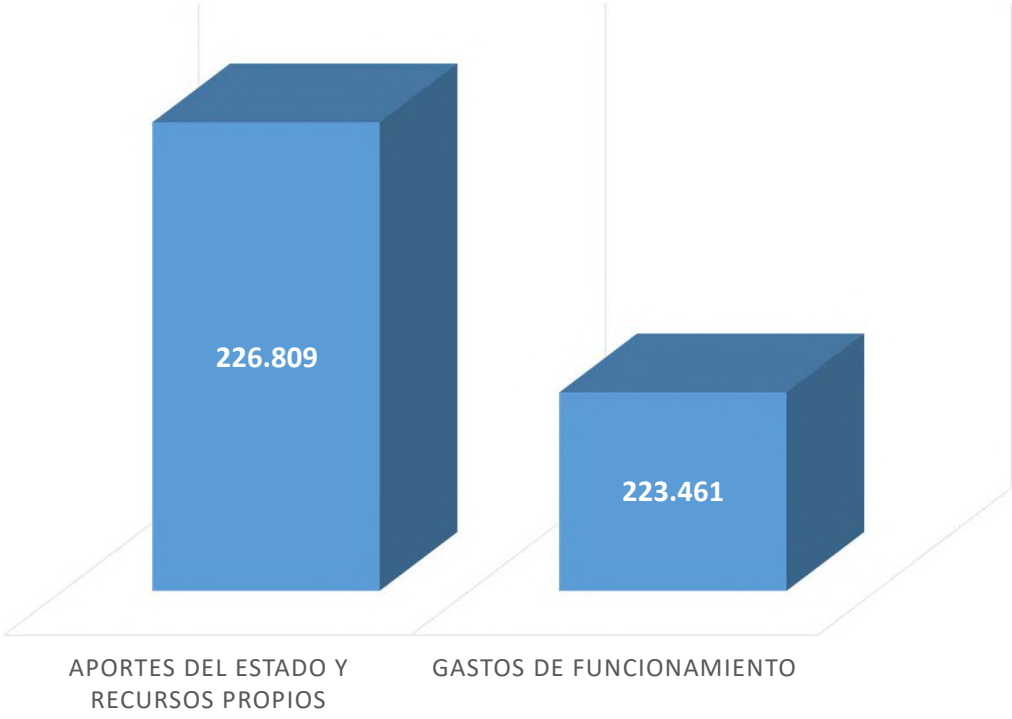

Corte 31 diciembre del 2018

AUTOGESTIÓN VENTA DE SERVICIOS

CIFRAS EN MILLONES

DESCRIPCIÓN	TOTAL
Presupuesto aprobado	12.947
Recaudo	7.450

Corte 31 diciembre del 2018

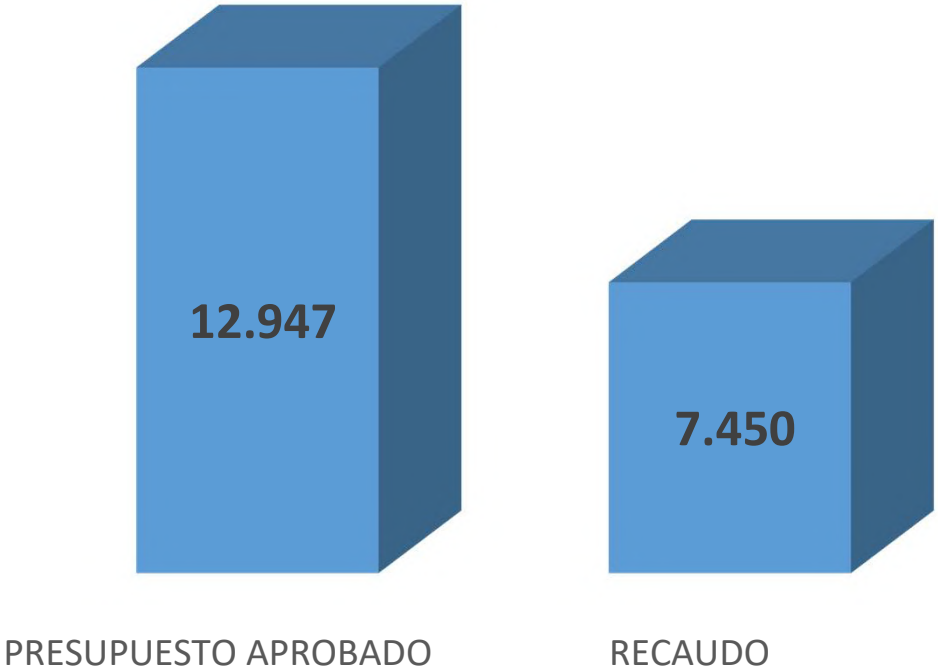

EVOLUCIÓN PRESUPUESTAL 2014 - 2018
EJECUCIÓN DE INGRESOS VS GASTOS 2014-2018

CIFRAS EN MILES

Ingresos

DESCRIPCIÓN	2014	2015	2016	2017	2018
Aportes	$ 153.317	$ 170.695	$ 178.050	$ 194.198	$ 201.311
Recursos Propios	$ 26.750	$ 22.073	$ 24.401	$ 25.879	$ 25.499
Recursos Administrados					$ 514
Otros Ingresos Corrientes	$ -	$ 1.395	$ 1.833	$ 1.457	$ 2.927
Recursos de capital	$ 71.927	$ 129.559	$ 52.208	$ 127.729	$ 147.780
Total	**$ 251.994**	**$ 323.723**	**$ 256.492**	**$ 349.263**	**$ 378.031**

Gastos

DESCRIPCIÓN	2014	2015	2016	2017	2018
Gastos de Funcionamiento	$ 165.856	$ 182.956	$ 201.361	$ 202.053	$ 223.461
Inversiones	$ 11.109	$ 18.665	$ 19.647	$ 12.197	$ 10.268
Servicio a la Deuda	$ 15.578	$ 6.834	$ -	$ -	$ -
Reservas Presupuestales	$ 14.871	$ 10.503	$ -	$ 12.042	$ 11.393
Acuerdo de Restructuracion de Pasivos	$ -	$ -	$ 4.026	$ 7.263	$ 5.647
Recursos condicionados	$ -	$ -	$ -	$ -	
Otros Gastos Funcionamiento	$ 28.490	$ -	$ -	$ -	
Total	**$ 235.903**	**$ 218.958**	**$ 225.034**	**$ 233.555**	**$ 250.769**

EJECUCIÓN PRESUPUESTAL 2013-2018

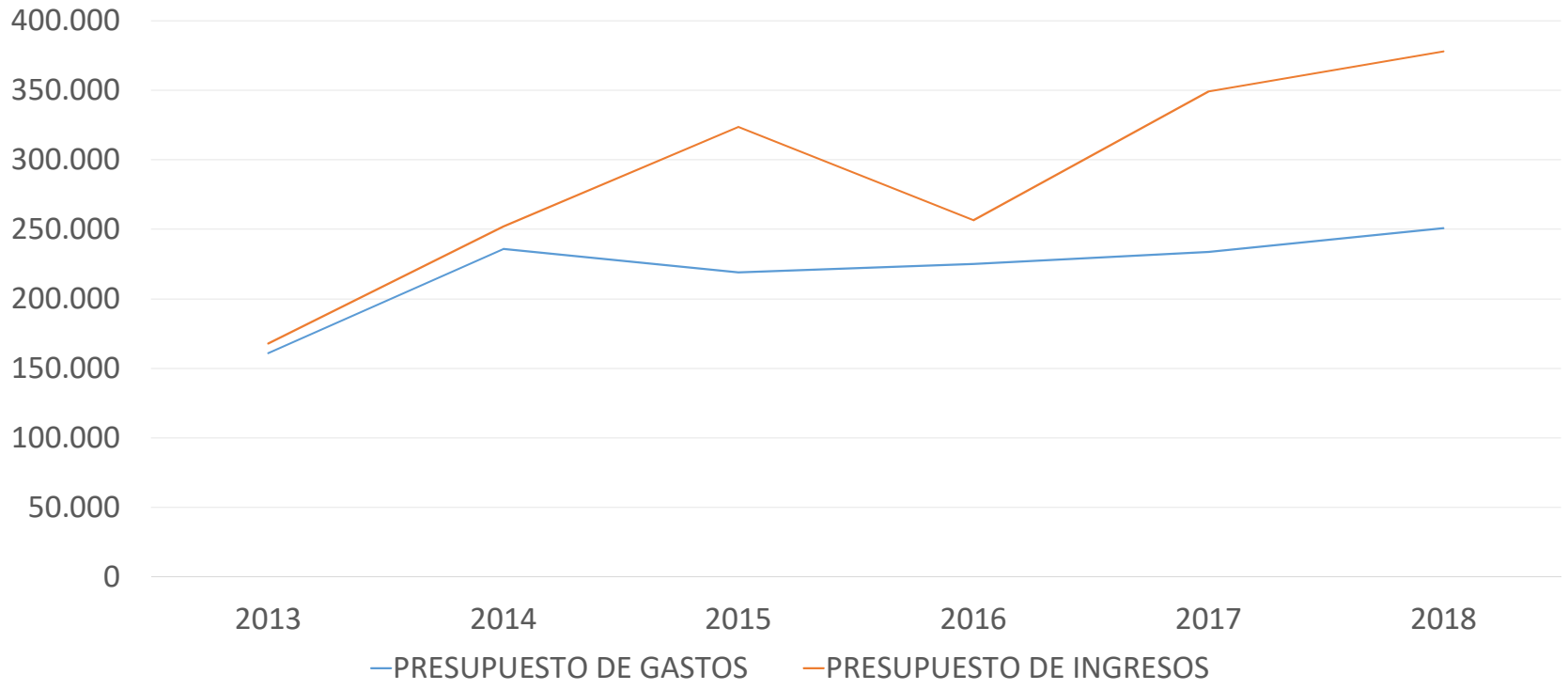

PRESUPUESTO EJECUTADO	2013	2014	2015	2016	2017	2018
PRESUPUESTO DE GASTOS	161.039	235.903	218.958	225.034	233.555	250.769
PRESUPUESTO DE INGRESOS	167.841	251.994	323.723	256.492	349.263	378.029

ESTADO DE SITUACIÓN FINANCIERA
A 31 DE DICIEMBRE DE 2018
CIFRAS EN MILES

CÓDIGO	ACTIVO	PERIODO DICIEMBRE 31 DE 2018
		$
	CORRIENTE	242.849.392
11	Efectivo y equivalente al efectivo	301.108
13	Cuentas por cobrar	29.018.677
19	Otros activos	213.529.606
	NO CORRIENTE	382.081.352
12	Inversiones e instrumentos derivados	4.018.066
16	Propiedad planta y equipo	74.339.915
17	Bienes de beneficio y uso público	1.155.938
19	Otros activos	302.567.432
	TOTAL ACTIVOS	624.930.743

ESTADO DE SITUACIÓN FINANCIERA
A 31 DE DICIEMBRE DE 2018
CIFRAS EN MILES

CÓDIGO	PASIVO	PERIODO DICIEMBRE 31 DE 2018
		$
	CORRIENTE	104.159.442
24	Cuentas por pagar	27.218.238
25	Obligaciones laborales	76.941.204
		-
	NO CORRIENTE	810.042.899
25	Beneficios a los empleados	788.841.526
27	Provisiones	10.446.298
29	Otros pasivos	10.755.075
	TOTAL PASIVOS	914.202.341

ESTADO DE SITUACIÓN FINANCIERA
A 31 DE DICIEMBRE DE 2018
CIFRAS EN MILES

CÓDIGO	PATRIMONIO	PERIODO DICIEMBRE 31 DE 2018
		$
31	Patrimonio de las entidades de gobierno	-289.271.597
3105	Capital fiscal	528.775.901
3110	Resultado del ejercicio	40.347.130
3145	Impactos por la transición al nuevo marco normativo	-161.181.192
3151	Ganancias o pérdidas por planes de beneficios a los empleados	-697.213.436
	TOTAL PASIVO Y PATRIMONIO	624.930.743
CÓDIGO	CUENTAS DE ORDEN ACREEDORAS	PERIODO DICIEMBRE 31 DE 2018
91	Pasivos contingentes	7.000.000
9120	Litigios y mecanismos alternativos de solución de conflictos	7.000.000
99	Acreedoras por contra (db)	-7.000.000
9905	Pasivos contingentes por contra (db)	7.000.000
	TOTAL CUENTAS DE ORDEN ACREEDORAS	0

ESTADO DE SITUACIÓN FINANCIERA
A 31 DE DICIEMBRE DE 2018
CIFRAS EN MILES

CÓDIGO	CUENTAS	PERIODO DICIEMBRE 31 DE 2018
		$
	INGRESOS OPERACIONALES	**179.596.141**
43	Venta de servicios	22.479.096
44	Transferencias	157.117.045
51	Gastos de administración	41.071.050
53	Provisiones, depreciaciones y amortizaciones	2.724.520
63	Costos de ventas y operación	100.790.978
	DEFICIT O UTILIDAD OPERACIONAL	**35.009.592**
	INGRESOS NO OPERACIONALES	
48	Otros ingresos	6.201.425
	GASTOS NO OPERACIONALES	
58	Otros gastos	863.888
	DEFICIT DEL EJERCICIO – EXCEDENTE DEL EJERCICIO	**40.347.130**

ESTADO DE SITUACIÓN FINANCIERA
A 31 DE DICIEMBRE DE 2018
CIFRAS EN MILES

PATRIMONIO	VALORES
	$
Saldo del patrimonio a diciembre 31 de 2017	633.944.259.680
Variaciones patrimoniales durante 2018	-923.215.857.173
Saldo del patrimonio a diciembre 31 de 2018	-289.271.597.493

GESTIÓN DE BIENES Y SUMINISTROS

CONTRATACIÓN 2018

A través del **Acuerdo Superior No 000006 del 06 de octubre de 2009**, se expidió el Estatuto de Contratación de la Universidad del Atlántico.

El cual establece las siguientes formas de contratación:

Invitación Pública: cuantías superiores a 500 S.M.L.M.V ($390.621.000)

Invitación Privada: cuantías inferiores a 500 S.M.L.M.V ($390.621.000)

Órdenes de compra: Cuantías hasta 50 S.M.L.M.V ($39.062.100)

CONTRATACIÓN 2018

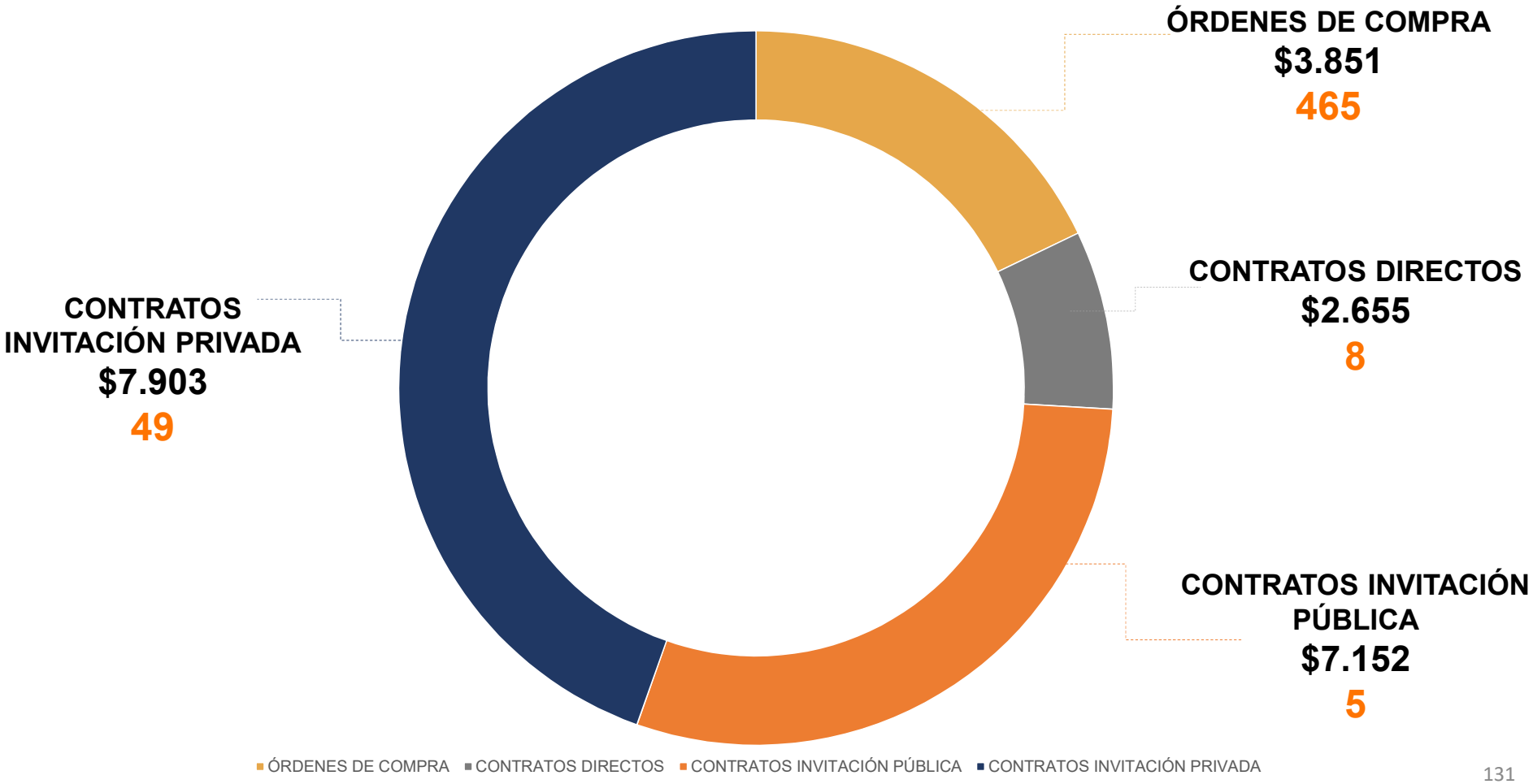

SIA OBSERVA

La Universidad del Atlántico, actualiza toda la información contractual en la plataforma SIA Observa WEB, cuya funcionalidad principal es ofrecer a las entidades de control fiscal y a los Sujetos Vigilados, una herramienta de captura de información contractual y presupuestal para la toma decisiones oportuna y con carácter preventivo.

SECOP

Así mismo para, mayor trasparencia, se publica como régimen especial en la plataforma Secop

GESTIÓN DEL TALENTO HUMANO

FORMACIÓN PARA EL DESARROLLO DEL TALENTO HUMANO

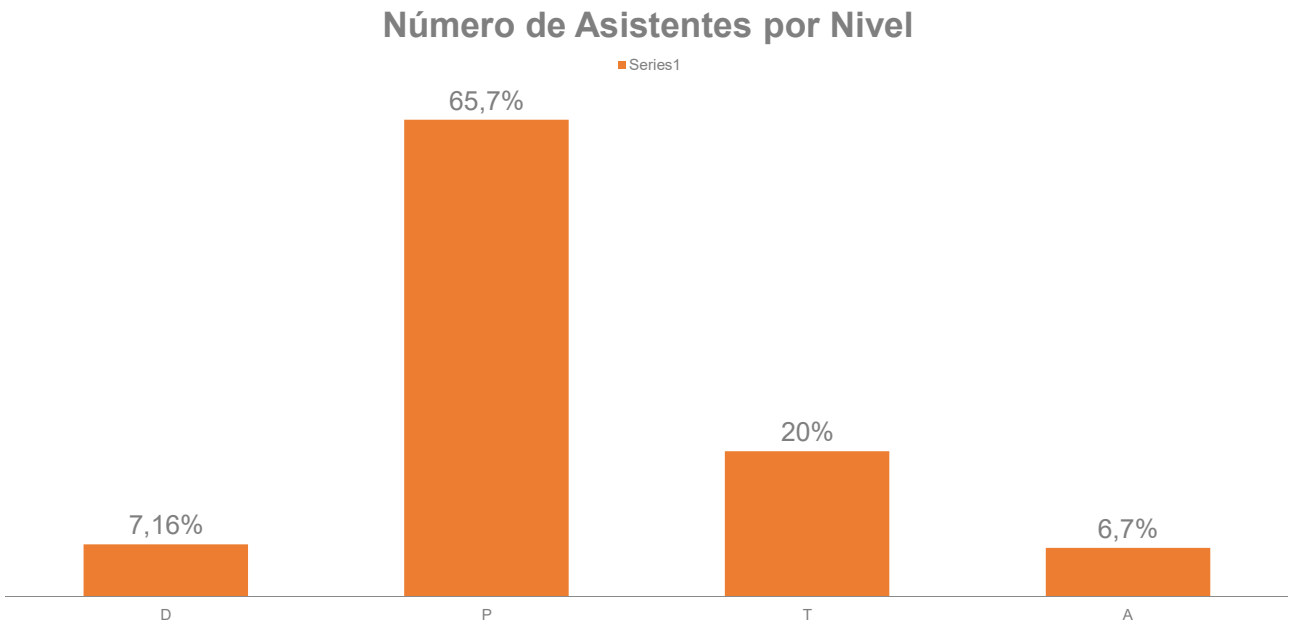

D: Directivo
P: Profesional
T: Técnico
A: Asistencial

	Total participantes
Plan de Capacitación Institucional	475

Los funcionarios que más participaron del Plan Institucional de Capacitación fueron los profesionales con un 65,7%, correspondiente a 312 participaciones, los directivos y asistenciales tuvieron 34 y 32 participaciones respectivamente.

IMPLEMENTACIÓN DEL SISTEMA DE GESTIÓN DE SEGURIDAD Y SALUD EN EL TRABAJO

- 80% de avance en cumplimiento al plan anual de Trabajo de Seguridad y Salud en el Trabajo 2018.
- 33 accidentes de trabajo fueron reportados ante la ARL y todos fueron investigados y no se diagnosticaron enfermedades laborales asociadas.

INDUCCIÓN EN SEGURIDAD Y SALUD EN EL TRABAJO 2018

Participaron en la inducción en Seguridad y Salud en el Trabajo 220 colaboradores.

SEGUIMIENTO E INSPECCIONES A CONTRATISTAS DE OBRA CIVIL 2018

- (48) contratistas de la Universidad en sus diferentes sedes que prestaron servicios de obra civil durante el año 2018, (744) de su trabajadores realizaron la inducción en Seguridad y Salud en el Trabajo.

Se cuenta con 61 Brigadistas capacitados de diferentes dependencias y sedes de la Universidad.

Entrenamiento a personal contratista de vigilancia.

239 trabajadores evacuaron entre planta y contratistas

10 visitantes evacuados

3 heridos simulados

COMITÉ PARITARIO DE SEGURIDAD Y SALUD EN EL TRABAJO (COPASST)

VIGENCIA MARZO 2017 – MARZO 2019

El Copasst durante el 2018 realizo **12** reuniones (1 mensual). Han participado en todas las investigaciones de accidente de trabajo, en inspecciones y apoyo a solicitudes de trabajadores.

COMITÉ DE CONVIVENCIA LABORAL 2018

Se realizaron votaciones para el Comité de Convivencia Laboral para el período 2018-2020. A la fecha han realizado 14 reuniones..

SEMANA DE LA SEGURIDAD Y SALUD EN EL TRABAJO 2018



Semana realizada entre el 23 y 28 de abril. Participaron (328) entre trabajadores de planta y contratistas.

JORNADA DE PROMOCIÓN DE ESTILO DE VIDA SALUDABLE

Desarrollada los días 22 y 23 de noviembre de 2018. Participaron (103) entre trabajadores de planta y contratistas

SISTEMA DE VIGILANCIA **OSTEOMUSCULAR**

Se realizaron diferentes Actividades en las que participaron **429 colaboradores.**

SISTEMA DE VIGILANCIA **PSICOSOCIAL**

Se realizó diferentes sensibilizaciones y actividades logrando una cobertura de **370 colaboradores.**

PROGRAMA DE RIESGO QUÍMICO

Curso buenas prácticas de laboratorio a docentes:

49 docentes

participaron en la capacitación para el buen manejo de sustancias y comportamiento seguro en laboratorios.

INDUCCIONES EN SEGURIDAD Y SALUD EN EL TRABAJO ST EN LABORATORIOS

35 inducciones

realizadas sobre buenas practicas en laboratorios, donde participaron 2541 estudiantes y 35 docentes

Mediciones higiénicas ambientales:

Iluminación: 80 puntos parte administrativa.

Formaldehido: 11 laboratorios.

Ruido: Salón 105 F.

Disconfort Térmico: Salones 306 y 307 D.

PROGRAMA DE PREVENCIÓN DE CAÍDAS

Charlas y actividades de prevención de caídas en dependencias: (229) trabajadores entre planta, docentes y contratistas participaron

PROGRAMA DE ORDEN Y ASEO



Charlas y actividades de orden y aseo en dependencias: (92) trabajadores entre planta, docentes y contratistas participaron

CÓDIGO DE ÉTICA

A través de la resolución No. 001193 del 1 de agosto de 2018, se actualizó el equipo gestor ético en cuanto a su conformación.

PROYECTO DE MODERNIZACIÓN DE LA PLANTA Y ESTRUCTURA ADMINISTRATIVA

Se contrató la firma consultora que se encuentra realizando el estudio de modernización de la planta y estructura administrativa, bajo el contrato No. 000054 del 21 de noviembre 2018.

PLAN DE BIENESTAR LABORAL

Desde el Departamento de Desarrollo Humano - Vicerrectoría de Bienestar; se realizaron actividades de bienestar laboral, dentro del programa dirigido a los docentes y administrativos, algunas actividades con apoyo del Departamento de Gestión de Talento Humano.

INFRAESTRUCTURA

SEDES UNIVERSIDAD DEL ATLÁNTICO 2018

SEDE NORTE

SEDE REGIONAL SUR

SEDE BELLAS ARTES

SEDE 20 DE JULIO

RESUMEN DE ÁREA POR SEDES

Sede	Área general	Área de construcción (m2)	Áreas libres (m2)
Norte	159.054	99.939	59.115
Bellas Artes	12.922	3.885	9.037
Sede Centro	13.517	8.403	5.114
Sede Sur	12.001	4.461	7.540
Lote de Expansión Ciudadela	110.000		
	307.494	116.688	80.806

Fuente: Boletín estadístico 2018

DISTRIBUCIÓN PLANTA FÍSICA CIUDADELA UNIVERSITARIA

- 6 bloques de aulas, salas de informática y laboratorios
- 3 bloques administrativos
- 1 bloque biblioteca CELTI
- 1 bloque laboratorios investigación
- 1 centro cultural, complejo deportivo



PROYECTOS DE INVERSIÓN EN PLANTA FÍSICA

Para la vigencia 2018, se realizaron inversiones en infraestructura por un valor total de **$ 3.569.191.619** con el objetivo de adecuar locaciones y de satisfacer las necesidades de espacios de la comunidad universitaria.

PROYECTOS DE INVERSIÓN EN PLANTA FÍSICA

BELLAS ARTES : Modalidad de contratación Urgencia Manifiesta.

Proyectos para adecuar espacios alternos y estudios técnicos de restauración y recuperación.

$ 166´220.912

Arrendamiento de salones para la práctica de los estudiantes de licenciatura en música y música..

$ 202´014.400

Contratar los estudios de ingeniería para la recuperación de los espacios de Bellas Artes, que cumplan con las normas vigentes.

$ 246´346.152

Contratar las obras civiles y asesorías para adecuar los salones, talleres, coordinación, sala de profesores y baterías sanitarias del Programa de Arte Dramático.

$ 751´012.082

Contratar las obras civiles y asesorías para adecuar los bloque D y B de la sede centro para la reubicación de los talleres teóricos y prácticos del programa de Artes Plásticas.

$ 246´346.152

Contratar las obras civiles y asesorías para adecuar los salones, talleres, coordinación, sala de profesores y baterías sanitarias del Programa de Arte Dramático.

ANTES

DESPUÉS



Intervención en muros de salones

Intervención en ventanas fachada

Intervención en muros de salones

PROYECTOS DE INVERSIÓN EN PLANTA FÍSICA

$ 202´014.400

Contratar los estudios de ingeniería para la recuperación de los espacios de Bellas Artes, que cumplan **con** las normas vigentes.

RENDER AULA MAGNA SALONES 2 Y 3

RENDER DE GALERÍAS

PROYECTOS DE INVERSIÓN **EN PLANTA FÍSICA**

Adecuación Integral

$ 73´934.631

Ejecutar obras de adecuación integral de los salones de danza (bloque F) y de música (batería de Bellas Artes) de la Universidad del Atlántico.

Arrendamiento salones

$ 288´656.480

Arrendamiento salones para la práctica de los estudiantes de licenciatura en música y música de la Facultad de Bellas Artes de la Universidad del Atlántico.

Estudio Técnico

$ 65´212.000

Estudio técnico para el análisis y diseño estructural de suelo, hidrosanitario y eléctrico del proyecto de Centro de Desarrollo Infantil C.D.I Uniatlántico sede norte.

Construcción de Barandas

$ 596´715.289

Construcción de barandas en concreto bloque A, B y C de la Universidad del Atlántico sede norte .

RENDER BARANDAS

$ 596´715.289

CONSTRUCCIÓN **DE BARANDAS**

Construcción de barandas en concreto bloque A, B y C de la Universidad del Atlántico sede norte .

SILLETERÍA COLISEO CHELO DE CASTRO

$ 145´000.000

PROYECTOS DE INVERSIÓN **EN PLANTA FÍSICA**

Suministro e instalación de sillas de gradería con espaldar en polipropileno de alto impacto (copolimero y homopolimero)en el Coliseo Chelo de Castro Universidad del Atlántico.

PROYECTOS DE INVERSIÓN EN PLANTA FÍSICA

NUEVO EDIFICIO DE POSTGRADOS

$ 147´821.800

Suministro e instalar mobiliario en los espacios académicos ubicados en Bloque Tovar Ariza sede 43 Universidad del Atlántico para el desarrollo de actividades académicas de Extensión y Posgrados.

$ 154´914.200

Suministro e instalación de aires acondicionados para salones de clases y áreas de apoyo de Posgrados Bloque Tovar Ariza en la Universidad del Atlántico sede Cra 43.

PROYECTOS DE INVERSIÓN **EN PLANTA FÍSICA**

$ 441´449.841

Obras de repotenciación eléctricas y obras civiles de los bloques A,B y C de la sede centro de la Universidad de

$ 61´708.642

Suministro e instalación del mobiliario para la oficina de asesoría jurídica de la Universidad del Atlántico.

$ 147´000.700

Suministro de sillas Universitarias Anti vandálicas para salones de Clase y de Butacas para Laboratorios de Docencia.

$ 81´200.840

Suministro e instalación de dos puertas de seguridad enrollables tipo grille en el acceso principal (carrera 30- bloque de admisiones) de la Universidad del Atlántico, sede Norte, carrera 30 No 8-49, Puerto Colombia

OTRAS MEJORAS DE INFRAESTRUCTURA Y ARRENDAMIENTOS

Para la vigencia 2018, se realizaron otras mejoras en infraestructura y arriendo de espacios por un valor total de **$ 190´554.668** con el objetivo de adecuar los espacios y de satisfacer las necesidades de espacios de la comunidad universitaria.

PROYECTOS DE INVERSIÓN **EN PLANTA FÍSICA**

$ 9´280.000

Arrendamiento de salones con accionamiento especial para los programas de la Facultad de Bellas Artes.

$ 11´458.125

Reparación y Cambio de lámina del Techo de bloque B de la Universidad del Atlántico sede Norte.

$ 4´999.999

Servicio de desmonte de tejas Españolas del Bloque Norte Pedro Biava, Sede Bellas Artes.

$ 17´992.800

Arrendamiento de la sala de ensayo para los ensambles de la Facultad de Bellas Artes (24 h/s – 14 sem)

$ 9´282.000

Arrendamiento de instalaciones para Actividades Artísticas (Tablado para escena, cabina de sonido, silletería, mesas, Ventiladores industriales, Etc.)

$ 6´515.200

Servicio de Reparcheo de la Geomembrana de la laguna de oxidación de la sede norte.

PROYECTOS DE INVERSIÓN **EN PLANTA FÍSICA**

$ 39´000.000

Fabricación de caseta de vendedores ambulantes.

$ 34´014.300

Cerramiento perimetral de casetas de vendedores, construcción adecuación y dotación de infraestructura.

PROYECTOS DE INVERSIÓN **EN PLANTA FÍSICA**

$ 10´374.000

Arrendamiento de instalaciones para actividades artísticas (tablado para la escena, cabina de sonido, silletería, mesas, ventiladores industriales, Etc.)

$ 7´199.999

Arrendamiento de espacios para las actividades relacionadas con prácticas de Danza de nuestros estudiantes por un Total de 240 horas.

$ 8´903.245

Baño ASPU

$ 23´205.000

Construcción adecuación y dotación de infraestructura estudios técnicos para el Análisis, Diseño, Estructural, Hidrosanitario y Eléctricos del Acceso principal de la universidad de Atlántico sede Norte.

$ 8´330.000

Diseño de Estructura y estudio de suelo de las Canchas múltiples de la Universidad del Atlántico sede norte

CÓMO VA **SABANALARGA…**

32 Aulas
4 Salas de Informática
2 Salas de Audiovisuales
Talleres de Música y Arte
6 Laboratorio y Planta Piloto de Industria
Laboratorios
Plazoleta de comida
1 Biblioteca
Aula Mayor
Parqueaderos
Zona Administrativa
Sala de profesores
Zona de bienestar universitaria
Consultorio Médico

Diseño de Sede Sabanalarga en 2018: 230 Millones.

***Recursos Estampilla Prociudadela**

INFRAESTRUCTURA TECNOLÓGICA

SISTEMAS **DE INFORMACIÓN**

Academusoft
Campus Institucional

Rediseño de Ingreso Campus IT

- Mejora de La confidencialidad de la Información.
- Mejora al acceso al usuario con discapacidad visual.
- Implementación de algoritmos de cifrado para ingreso al sistema.
- Fortalecimiento de la seguridad del método de Ingreso.

Módulo de Auditoría y Estadísticas.

- Sistema SAVIA-UA.
- Auditoria de Notas.

Mejoras en la política de actualización datos.

- Depuración de los datos que se entregan al SNIES y SPADIES.
- Exigencia de información requerida por el MEN.

Módulo para carga de documentos y carnetización.

- Carga digitalizada de Documento de identidad y validación.
- Carga digitalizada de foto actualizada para carnetización.

Apoyo en desarrollo a otras dependencias.

- Mantenimiento y desarrollo Alania – DARA, (Módulo de Certificados en línea).
- Desarrollo de Aplicativos para Vicedocencia (Banco de hojas de vida).
- Desarrollo de aplicativo nuevo proceso de admisiones.

Desarrollo de aplicativo móvil.

- Notificaciones en tiempo real de actualizaciones de notas (Token).

Financial Management ERP

La implementación de la suite ERP desde el primero de enero del 2017 se encuentra en la fase de producción con la generación de los siguientes documentos:

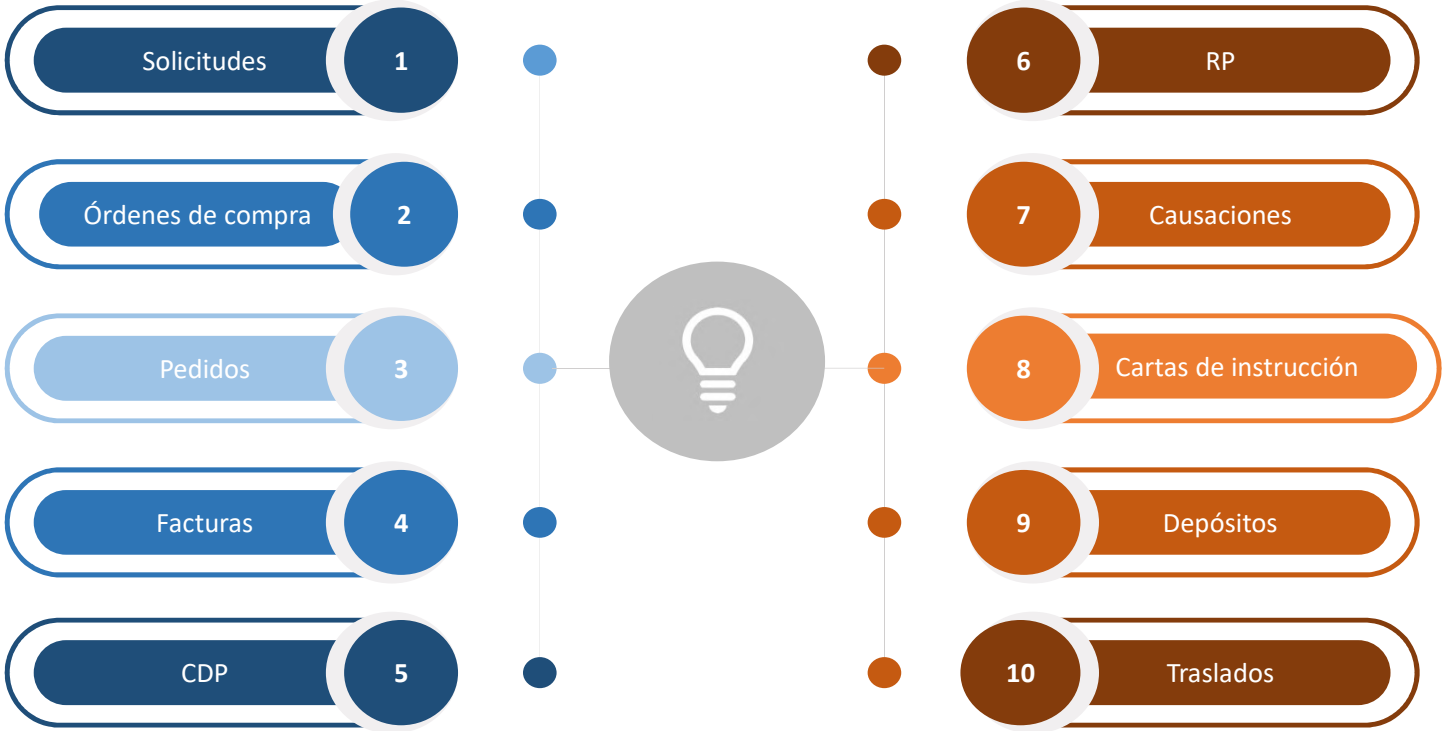

Human Capital Mangment HCM

La implementación de la suite HCM desde el primero de enero del 2017 se encuentra en la fase de producción, a lo largo del año se han liquidando las siguientes nóminas y novedades:

Nóminas

- Administrativos.
- Docentes de planta.
- Docentes Decreto 1279.
- Pensionados concurridos.
- Pensionados no concurridos.
- Docentes horas cátedras.
- Docentes ocasionales.

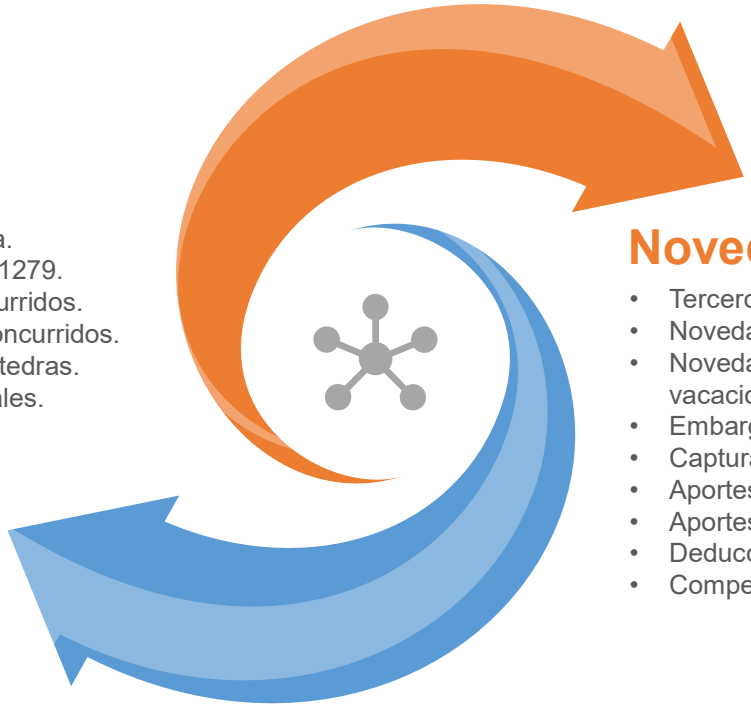

Novedades

- Terceros.
- Novedades en actualización de contratos.
- Novedades en control de ausencias y vacaciones.
- Embargos.
- Captura masiva e individual de incidencias.
- Aportes cuentas AFC.
- Aportes voluntarios pensión.
- Deducciones tributarias.
- Compensación (Cambios en la remuneración).

Estadísticas de radicación de comunicaciones 2018:

De salida: 7015
Internas: 11209
De entrada: 19717

Expedientes virtuales creados:

5558

El 80% corresponden a expedientes de Historias Académicas creados por el DARA en los procesos de recibo de documentos de admitidos:

2018-II: 2860 expedientes

Comunidad Orfeo UniAtlántico:

577 usuarios activos

VENTANILLA ELECTRÓNICA
By orfeo

Adoptado mediante Resolución Rectoral 1050 de 2018.

Sistema de Gestión Documental
Orfeo

SISTEMA INTEGRADO DE GESTIÓN

SISTEMA INTEGRADO DE GESTIÓN

CALIDAD

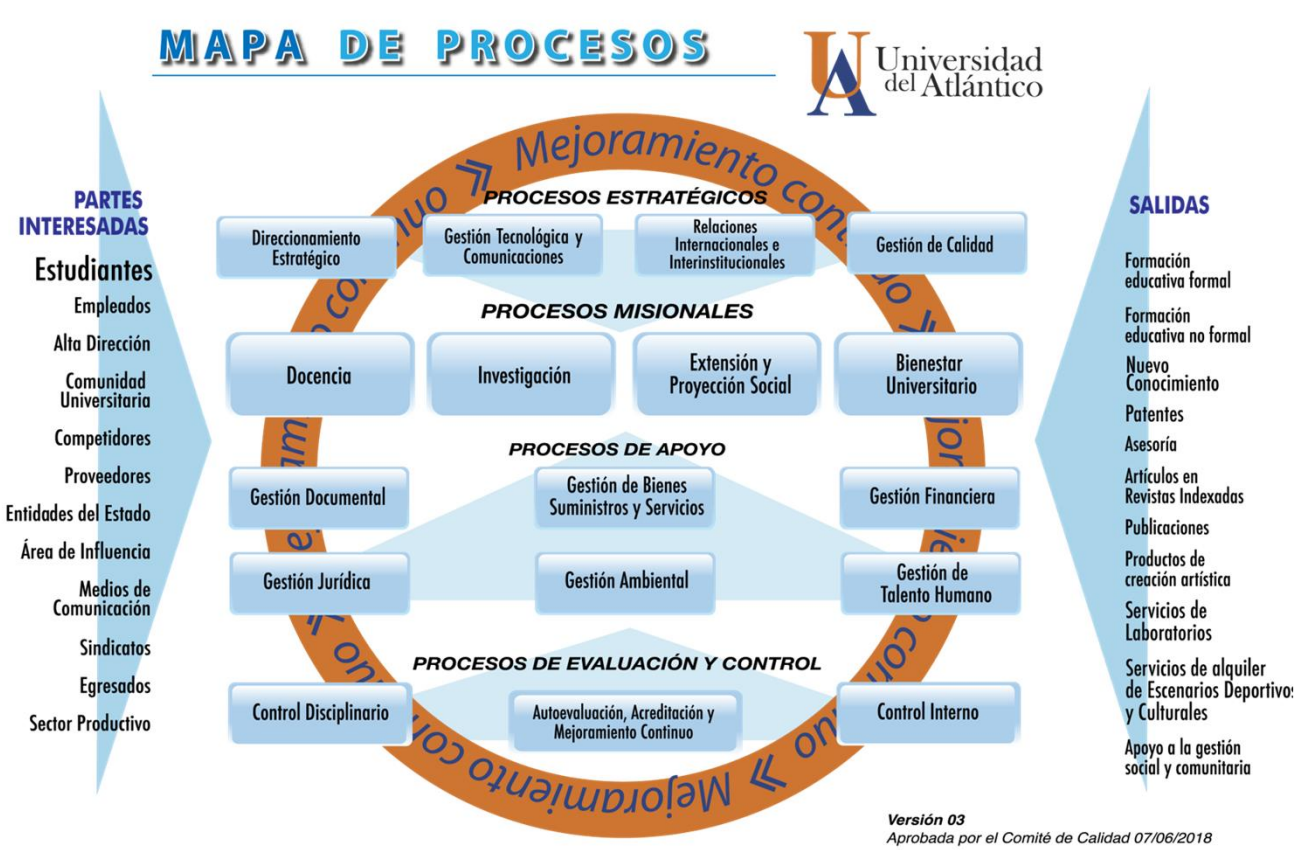
MAPA DE PROCESOS
Universidad del Atlántico
PARTES INTERESADAS
Estudiantes
Empleados
Alta Dirección
Comunidad Universitaria
Competidores
Proveedores
Entidades del Estado
Área de Influencia
Medios de Comunicación
Sindicatos
Egresados
Sector Productivo
Mejoramiento continuo
PROCESOS ESTRATÉGICOS
Direccionamiento Estratégico
Gestión Tecnológica y Comunicaciones
Relaciones Internacionales e Interinstitucionales
Gestión de Calidad
PROCESOS MISIONALES
Docencia
Investigación
Extensión y Proyección Social
Bienestar Universitario
PROCESOS DE APOYO
Gestión Documental
Gestión de Bienes Suministros y Servicios
Gestión Financiera
Gestión Jurídica
Gestión Ambiental
Gestión de Talento Humano
PROCESOS DE EVALUACIÓN Y CONTROL
Control Disciplinario
Autoevaluación, Acreditación y Mejoramiento Continuo
Control Interno
SALIDAS
Formación educativa formal
Formación educativa no formal
Nuevo Conocimiento
Patentes
Asesoría
Artículos en Revistas Indexadas
Publicaciones
Productos de creación artística
Servicios de Laboratorios
Servicios de alquiler de Escenarios Deportivos y Culturales
Apoyo a la gestión social y comunitaria
Versión 03
Aprobada por el Comité de Calidad 07/06/2018

EVOLUCIÓN DE LA CERTIFICACIÓN DEL **SISTEMA DE GESTIÓN DE LA CALIDAD**

2010

Certificado por ICONTEC
NTC: GP 1000: 2009
ISO: 9001: 2008
01 de Octubre

2013

Renovación de la certificación
NTC: GP 1000: 2009
ISO: 9001: 2008
01 de Noviembre

ISO 9001

ICONTEC Certifica que el Sistema de Gestión de la organización:
ICONTEC certifies that the Organization's Management System of:

UNIVERSIDAD DEL ATLANTICO

Kilómetro 7 antigua vía puerto Colombia Barranquilla, Atlántico, Colombia
Nota: el alcance del sistema de gestión para cada una de las sedes diferentes a la sede principal cubiertas por la certificación en el anexo

ha sido auditado y aprobado con respecto a los requisitos especificados en:
has been audited and approved based on the specified requirements of:

ISO 9001:2015

Este Certificado es aplicable al siguiente alcance:
This certificate is applicable to the following scope:

Diseño y prestación de servicios de educación superior en pregrado y posgrado, investigación formativa y aplicada, extensión y proyección social, en las facultades de Ingeniería, Química y Farmacia, Ciencias Económicas, Ciencias de la Educación, Ciencias Básicas, Ciencias Humanas, Arquitectura, Ciencias Jurídicas, Nutrición y Dietética, y Bellas Artes

Design and provision of higher education at undergraduate and postgraduate, training and applied research, extension and social outreach program, in the schools of Engineering, Chemistry and Pharmacy, Economics, Educational Sciences, Basic Sciences, Humanities, Architecture , Legal Sciences, Nutritics and Dietetics, and Fine Arts

Esta acreditación está sujeta a que el sistema de gestión se mantenga de acuerdo con los requisitos especificados, lo cual será verificado por ICONTEC
This approval is subject to the maintenance of the management system according to the specified requirements, which will be verified by ICONTEC

Certificado: 9C739-1
Certificate

Fecha de Aprobación: 2010-10-01
Approval Date:

Fecha Última Modificación: 2019-01-08
Last Modification Date

Fecha de Vencimiento: 2019-09-30
Expiration Date

Fecha de Reactivación: 2018-10-17
Reactivation Date

ONAC
IAF

Gilberto Cardoso Montoya Vila
Director Ejecutivo
CEO

GESTIÓN DE LA CALIDAD NTCGP 1000:2009 SECTOR PÚBLICO
DEPARTAMENTO ADMINISTRATIVO DE LA FUNCIÓN PÚBLICA - DAFP
CERTIFICADO

GP 004-1

2016

Renovación de la certificación
NTC: GP 1000: 2009
ISO: 9001: 2008
07 de Octubre

ISO 9001
icontec internacional

SC 455-1

2018

Auditoría de seguimiento
ISO: 9001: 2015
Cero (0) no conformidades

GESTIÓN AMBIENTAL

Durante el 2018 se crearon espacios de concientización a través de las redes sociales Institucionales, charlas, capacitaciones y campañas con el fin de impulsar la sustentabilidad y fomentar la cultura de responsabilidad y compromiso con el ambiente en la Universidad, el uso eficiente de los recursos y la disminución en la generación de los residuos.

5.469

MIEMBROS DE LA COMUNIDAD UNIVERSITARIA

- **Programa de Educación para la Sustentabilidad**
- **Programa de Gestión Integral de Residuos**
- **Programa de Gestión Eficiente de la Energía**
- **Programa de Gestión Eficiente del Agua**

RESPONSABILIDAD SOCIAL

2018 | 85%

DiagnosticaRSE I

Evaluación de los parámetros básicos para la implementación de un programa de Responsabilidad social universitario.

En el 2016 alcanzamos 91% (ESTADO IDEAL)

DiagnosticaRSE II

Evaluación de la Responsabilidad Social con criterios internacionales.

- Gestión Ambiental Internacional
- Eficiencia Energética
- Objetivos de Desarrollo Sostenible
- Innovación
- Códigos de Conducta
- Comités de RS
- Equilibrio Vida Familiar – Laboral

En el 2017 alcanzamos 77%

RESPONSABILIDAD SOCIAL

2014 – 2015
2016 – 2017
2017 – 2018
2018 – 2019*

CORPORACIÓN FENALCO SOLIDARIO COLOMBIA

CERTIFICADO POR SU COMPROMISO RESPONSABILIDAD SOCIAL FENALCO SOLIDARIO

LA CORPORACIÓN FENALCO SOLIDARIO COLOMBIA
CERTIFICA A

UNIVERSIDAD DEL ATLÁNTICO

EN RECONOCIMIENTO
POR SU COMPROMISO CON LA RESPONSABILIDAD SOCIAL

Gabriel Álvaro Zapata Barrientos
Presidente

Sandra Patricia Sierra Vélez
Directora Ejecutiva

19 DE SEPTIEMBRE DE 2016
Fecha de otorgamiento
VÁLIDO HASTA 18 DE SEPTIEMBRE DE 2019

Somos aliados de las iniciativas mundiales

Universidad del Atlántico

VIGILADA MINEDUCACIÓN

LIDERAZGO **REGIONAL**