

RESULTADO PROGRAMA DE : FISICA

INFORMACIÓN IMPORTANTE:

Los ADMITIDOS deben consultar la Guía de Admitidos y la Guía Cargue de Documentos publicada en nuestra página web para realizar un proceso de manera exitosa, los CONVOCADOS a Pruebas específicas igualmente deben consultar obligatoriamente las Guías para Pruebas Específicas, publicadas dentro del micrositio de admisiones en el siguiente link .

<https://www.uniatlantico.edu.co/admisiones-y-registro-academico/>


En el módulo 'Instructivos y guías'. Además, le informamos que las citaciones a las pruebas específicas serán enviadas a los correos electrónicos con los cuales realizaron su inscripción, por lo que deberán consultar sus correos con anticipación.

Es importante que los ADMITIDOS para la fecha de cargue de documentos (consultar fecha en la Guía de Admitidos) tenga la siguiente documentación escaneada en un solo archivo pdf:

1. Fotocopia del documento de identidad ampliado a un 150%
2. Fotocopia del Registro Civil de Nacimiento
3. Diploma de Bachiller (debe estar legible, el número de registro y la fecha de grado)
4. Pruebas ICFES descargada por internet (www.icfesinteractivo.gov.co)
5. Certificado de afiliación a EPS o SISBEN (o certificación descargada en internet desde la página del FOSYGA)
6. Certificado original expedido por el colegio de donde es egresado**

Sede Norte: Cra. 30 No. 8-49, Puerto Colombia - Atlántico.
Sede Centro: Cra. 43 No. 50-53, Barranquilla - Atlántico.
Bellas Artes - Museo de Antropología: Cll. 68 No. 53-45, Barranquilla - Atlántico.
Sede Regional Centro: Cll. 27 No. 4-291, Sabanalarga - Atlántico.
Sede Regional Sur: Cll. 7 No. 23-5, Barrio Abajo, Suán - Atlántico.



 **PBX: (60) (5) 316 26 66**

** Aplica solo para los admitidos provenientes de Colegios Privados para efectos de la liquidación de la matrícula financiera, debe contener la siguiente información: Valor pagado por el aspirante por concepto de mensualidad en el grado 11, año en que terminó sus estudios, o en su defecto, la libreta de pago correspondiente. Si estuvo becado por el colegio, el certificado debe especificar el porcentaje de cubrimiento de la beca.

INFORMACIÓN IMPORTANTE: OBSERVACIONES: para los convocados a pruebas específicas que fueron admitidos en su 2° opción, si al realizar la prueba específica no es admitido en su 1° opción, puede matricularse en la 2° opción en la cual esta admitido, para ello deberá esperar los resultados de las pruebas específicas, que se publicaran el 17 de junio de 2022.

NOTA IMPORTANTE: Los aspirantes que no se encuentren en el listado de su primera opción deben revisar su estado en la segunda opción.

ESTADO DE LOS RESULTADOS:

ADMITIDO: aspirantes que por su puntaje han sido admitidos a un programa ofertado por la universidad del Atlántico.

CONVOCADO: aspirantes inscritos en programas que realizan pruebas específicas para su admisión y que por su puntaje han sido seleccionados a presentar esas pruebas adicionales.

ELEGIBLE: aspirantes en espera debido a que por su puntaje pueden pasar a ser admitidos al momento de realizar la reasignación de cupos en los programas. Está reasignación se realizará una vez termine el proceso de matrícula de los admitidos iniciales y la fecha de publicación de este listado es el día **6 de julio de 2022**

ADMITIDOS POR MERITO

NO	DOCUMENTO	PUNTAJE ICFES	LEC. CRITICA	MATEMATICAS	SOCIALES	NATURALES	INGLES	ESTADO
1	1080263841	407	81	100	76	71	75	ADMITIDO
2	1043640980	363	71	77	67	77	67	ADMITIDO

Sede Norte: Cra. 30 No. 8-49, Puerto Colombia - Atlántico.
Sede Centro: Cra. 43 No. 50-53, Barranquilla - Atlántico.
Bellas Artes - Museo de Antropología: Cll. 68 No. 53-45, Barranquilla - Atlántico.
Sede Regional Centro: Cll. 27 No. 4-291, Sabanalarga - Atlántico.
Sede Regional Sur: Cll. 7 No. 23-5, Barrio Abajo, Suán - Atlántico.



PBX: (60) (5) 316 26 66

3	1083457846	360	76	74	74	64	72	ADMITIDO
4	1043641510	360	72	72	74	71	69	ADMITIDO
5	1042849773	359	77	70	66	72	78	ADMITIDO
6	1047037692	357	72	72	75	65	75	ADMITIDO
7	1002161156	355	69	69	72	64	100	ADMITIDO
8	1045746564	355	64	81	67	71	73	ADMITIDO
9	1043147583	353	68	71	75	70	65	ADMITIDO
10	1049926917	348	72	65	69	70	77	ADMITIDO
11	1044213012	345	70	65	73	63	84	ADMITIDO
12	1001823634	343	67	70	63	73	73	ADMITIDO
13	1103858957	341	62	74	63	73	71	ADMITIDO
14	1002132864	339	68	67	67	68	71	ADMITIDO
15	1234094141	337	70	62	68	66	78	ADMITIDO
16	1043439970	336	63	68	63	75	67	ADMITIDO
17	1065562125	335	70	68	65	67	62	ADMITIDO
18	1003317331	328	70	67	60	65	67	ADMITIDO
19	1046696172	328	68	64	65	67	62	ADMITIDO
20	1007256506	328	64	71	68	63	55	ADMITIDO
21	1067595411	327	77	65	60	61	62	ADMITIDO
22	1043436194	327	71	65	58	67	68	ADMITIDO
23	1044608672	327	66	65	61	67	73	ADMITIDO
24	1043638375	325	65	61	68	68	58	ADMITIDO
25	1007277899	324	65	65	69	65	51	ADMITIDO
26	1066270463	321	60	67	61	67	69	ADMITIDO
27	1140896343	317	64	51	70	65	73	ADMITIDO
28	1043118263	316	67	59	66	61	62	ADMITIDO
29	1067591589	315	63	60	59	66	74	ADMITIDO
30	1048065821	312	66	65	62	60	51	ADMITIDO
31	1002027739	312	57	75	47	69	67	ADMITIDO
32	1044604452	311	60	60	66	63	61	ADMITIDO
33	1001781269	304	71	62	56	55	58	ADMITIDO

Sede Norte: Cra. 30 No. 8-49, Puerto Colombia - Atlántico.

Sede Centro: Cra. 43 No. 50-53, Barranquilla - Atlántico.

Bellas Artes - Museo de Antropología: Cll. 68 No. 53-45, Barranquilla - Atlántico.

Sede Regional Centro: Cll. 27 No. 4-291, Sabanalarga - Atlántico.

Sede Regional Sur: Cll. 7 No. 23-5, Barrio Abajo, Suán - Atlántico.



PBX: (60) (5) 316 26 66

www.uniatlantico.edu.co

34	1042243409	301	59	67	56	57	65	ADMITIDO
35	1043664027	301	59	62	57	60	69	ADMITIDO
36	1044606009	300	61	62	57	58	67	ADMITIDO
37	1002153521	296	60	60	63	54	59	ADMITIDO
38	1140881663	295	56	62	56	60	66	ADMITIDO
39	1193122353	291	57	57	62	63	40	ADMITIDO
40	1041691897	290	63	52	59	56	63	ADMITIDO
41	1001939566	285	59	52	55	58	68	ADMITIDO
42	1002072523	283	61	58	55	49	68	ADMITIDO
43	1042240954	283	58	57	47	64	59	ADMITIDO
44	1002212874	283	54	60	54	56	65	ADMITIDO
45	1044606252	282	57	53	56	60	54	ADMITIDO
46	1043114051	282	56	64	47	61	50	ADMITIDO
47	1007283464	279	49	58	59	60	48	ADMITIDO
48	1044608936	276	57	59	55	52	48	ADMITIDO

ELEGIBLES POR MERITO

NO	DOCUMENTO	PUNTAJE ICFES	LEC. CRITICA	MATEMATICAS	SOCIALES	NATURALES	INGLES	ESTADO
1	1082837938	275	56	61	58	49	43	ELEGIBLE
2	1001938876	275	55	61	50	55	52	ELEGIBLE
3	1001885896	275	50	59	54	60	45	ELEGIBLE
4	5140186	272	60	54	52	54	47	ELEGIBLE
5	1048219202	268	60	49	52	52	57	ELEGIBLE
6	1193226724	268	49	62	45	56	61	ELEGIBLE
7	1068418339	264	53	55	50	53	54	ELEGIBLE
8	1048064895	261	55	55	49	50	51	ELEGIBLE
9	1046694558	261	54	60	45	53	42	ELEGIBLE
10	22467672	257	47	52	54	53	51	ELEGIBLE

Sede Norte: Cra. 30 No. 8-49, Puerto Colombia - Atlántico.

Sede Centro: Cra. 43 No. 50-53, Barranquilla - Atlántico.

Bellas Artes - Museo de Antropología: Cll. 68 No. 53-45, Barranquilla - Atlántico.

Sede Regional Centro: Cll. 27 No. 4-291, Sabanalarga - Atlántico.

Sede Regional Sur: Cll. 7 No. 23-5, Barrio Abajo, Suán - Atlántico.



CO-SC7289-1

PBX: (60) (5) 316 26 66

www.uniatlantico.edu.co

11	1043434217	256	59	61	41	46	45	ELEGIBLE
12	1002443743	249	59	54	56	36	33	ELEGIBLE
13	1129531424	249	53	58	38	57	30	ELEGIBLE
14	1047036941	249	51	51	48	49	51	ELEGIBLE
15	1001884541	249	45	55	45	52	57	ELEGIBLE
16	1007588983	248	47	57	40	56	46	ELEGIBLE
17	1124541793	247	59	48	37	53	51	ELEGIBLE
18	1000445838	240	48	54	40	52	42	ELEGIBLE
19	1046426865	236	56	44	44	48	38	ELEGIBLE
20	1001821993	230	55	53	40	35	49	ELEGIBLE
21	1046695560	225	52	47	42	41	38	ELEGIBLE

ADMITIDOS POR POBLACIONES DE 50 MIL HABITANTES

NO	DOCUMENTO	PUNTAJE ICFES	LEC. CRITICA	MATEMATICAS	SOCIALES	NATURALES	INGLES	ESTADO
1	1041890844	272	52	49	52	64	55	ADMITIDO
2	1050839214	253	52	58	45	51	41	ADMITIDO
3	1044421497	253	51	47	56	53	37	ADMITIDO
4	1063134227	237	42	52	42	50	59	ADMITIDO

ELEGIBLES POR POBLACIONES DE 50 MIL HABITANTES

NO	DOCUMENTO	PUNTAJE ICFES	LEC. CRITICA	MATEMATICAS	SOCIALES	NATURALES	INGLES	ESTADO
1	1046426865	236	56	44	44	48	38	ELEGIBLE

ADMITIDOS POR POBLACIONES DE 5 MIL HABITANTES

NO	DOCUMENTO	PUNTAJE ICFES	LEC. CRITICA	MATEMATICAS	SOCIALES	NATURALES	INGLES	ESTADO
----	-----------	---------------	--------------	-------------	----------	-----------	--------	--------

Sede Norte: Cra. 30 No. 8-49, Puerto Colombia - Atlántico.
Sede Centro: Cra. 43 No. 50-53, Barranquilla - Atlántico.
Bellas Artes - Museo de Antropología: Cll. 68 No. 53-45, Barranquilla - Atlántico.
Sede Regional Centro: Cll. 27 No. 4-291, Sabanalarga - Atlántico.
Sede Regional Sur: Cll. 7 No. 23-5, Barrio Abajo, Suán - Atlántico.



PBX: (60) (5) 316 26 66

NO HAY ASPIRANTES ADMITIDOS PARA ESTA CIRCUNSCRIPCION.

ELEGIBLES POR POBLACIONES DE 5 MIL HABITANTES

NO	DOCUMENTO	PUNTAJE ICFES	LEC. CRITICA	MATEMATICAS	SOCIALES	NATURALES	INGLES	ESTADO
----	-----------	---------------	--------------	-------------	----------	-----------	--------	--------

NO HAY ASPIRANTES PARA SER ELEGIBLES EN ESTA CIRCUNSCRIPCION.

ADMITIDOS POR DISCAPACIDAD

NO	DOCUMENTO	PUNTAJE ICFES	LEC. CRITICA	MATEMATICAS	SOCIALES	NATURALES	INGLES	ESTADO
----	-----------	---------------	--------------	-------------	----------	-----------	--------	--------

NO HAY ASPIRANTES ADMITIDOS PARA ESTA CIRCUNSCRIPCION.

ELEGIBLES POR DISCAPACIDAD

NO	DOCUMENTO	PUNTAJE ICFES	LEC. CRITICA	MATEMATICAS	SOCIALES	NATURALES	INGLES	ESTADO
----	-----------	---------------	--------------	-------------	----------	-----------	--------	--------

NO HAY ASPIRANTES PARA SER ELEGIBLES EN ESTA CIRCUNSCRIPCION.

ADMITIDOS VICTIMAS DE VIOLENCIA


NO	DOCUMENTO	PUNTAJE ICFES	LEC. CRITICA	MATEMATICAS	SOCIALES	NATURALES	INGLES	ESTADO
1	1003244065	270	55	57	53	53	48	ADMITIDO

ELEGIBLES VICTIMAS DE VIOLENCIA

NO	DOCUMENTO	PUNTAJE ICFES	LEC. CRITICA	MATEMATICAS	SOCIALES	NATURALES	INGLES	ESTADO
----	-----------	---------------	--------------	-------------	----------	-----------	--------	--------

Sede Norte: Cra. 30 No. 8-49, Puerto Colombia - Atlántico.
Sede Centro: Cra. 43 No. 50-53, Barranquilla - Atlántico.
Bellas Artes - Museo de Antropología: Cll. 68 No. 53-45, Barranquilla - Atlántico.
Sede Regional Centro: Cll. 27 No. 4-291, Sabanalarga - Atlántico.
Sede Regional Sur: Cll. 7 No. 23-5, Barrio Abajo, Suán - Atlántico.



 PBX: (60) (5) 316 26 66

NO HAY ASPIRANTES PARA SER ELEGIBLES EN ESTA CIRCUNSCIPCION.

ADMITIDOS DEPORTISTAS

NO	DOCUMENTO	PUNTAJE ICFES	LEC. CRITICA	MATEMATICAS	SOCIALES	NATURALES	INGLES	ESTADO
----	-----------	---------------	--------------	-------------	----------	-----------	--------	--------

NO HAY ASPIRANTES ADMITIDOS PARA ESTA CIRCUNSCIPCION.

ELEGIBLES DEPORTISTAS

NO	DOCUMENTO	PUNTAJE ICFES	LEC. CRITICA	MATEMATICAS	SOCIALES	NATURALES	INGLES	ESTADO
----	-----------	---------------	--------------	-------------	----------	-----------	--------	--------

NO HAY ASPIRANTES PARA SER ELEGIBLES EN ESTA CIRCUNSCIPCION.

ADMITIDOS ARTISTAS

NO	DOCUMENTO	PUNTAJE ICFES	LEC. CRITICA	MATEMATICAS	SOCIALES	NATURALES	INGLES	ESTADO
----	-----------	---------------	--------------	-------------	----------	-----------	--------	--------

NO HAY ASPIRANTES ADMITIDOS PARA ESTA CIRCUNSCIPCION.

ELEGIBLES ARTISTAS

NO	DOCUMENTO	PUNTAJE ICFES	LEC. CRITICA	MATEMATICAS	SOCIALES	NATURALES	INGLES	ESTADO
----	-----------	---------------	--------------	-------------	----------	-----------	--------	--------

NO HAY ASPIRANTES PARA SER ELEGIBLES EN ESTA CIRCUNSCIPCION.

ADMITIDOS AFROCOLOMBIANOS

NO	DOCUMENTO	PUNTAJE ICFES	LEC. CRITICA	MATEMATICAS	SOCIALES	NATURALES	INGLES	ESTADO
1	1001887750	276	55	58	51	57	54	ADMITIDO

Sede Norte: Cra. 30 No. 8-49, Puerto Colombia - Atlántico.


Sede Centro: Cra. 43 No. 50-53, Barranquilla - Atlántico.

Bellas Artes - Museo de Antropología: Cll. 68 No. 53-45, Barranquilla - Atlántico.

Sede Regional Centro: Cll. 27 No. 4-291, Sabanalarga - Atlántico.

Sede Regional Sur: Cll. 7 No. 23-5, Barrio Abajo, Suán - Atlántico.



 PBX: (60) (5) 316 26 66

ELEGIBLES AFROCOLOMBIANOS

NO	DOCUMENTO	PUNTAJE ICFES	LEC. CRITICA	MATEMATICAS	SOCIALES	NATURALES	INGLES	ESTADO
1	1001938876	275	55	61	50	55	52	ELEGIBLE
2	1001885896	275	50	59	54	60	45	ELEGIBLE
3	1048064895	261	55	55	49	50	51	ELEGIBLE
4	1043434217	256	59	61	41	46	45	ELEGIBLE
5	1046695560	225	52	47	42	41	38	ELEGIBLE

ADMITIDOS INDIGENAS

NO	DOCUMENTO	PUNTAJE ICFES	LEC. CRITICA	MATEMATICAS	SOCIALES	NATURALES	INGLES	ESTADO
1	1072251605	251	55	57	43	47	47	ADMITIDO

ELEGIBLES INDIGENAS

NO	DOCUMENTO	PUNTAJE ICFES	LEC. CRITICA	MATEMATICAS	SOCIALES	NATURALES	INGLES	ESTADO
1	1007588983	248	47	57	40	56	46	ELEGIBLE

Sede Norte: Cra. 30 No. 8-49, Puerto Colombia - Atlántico.
Sede Centro: Cra. 43 No. 50-53, Barranquilla - Atlántico.
Bellas Artes - Museo de Antropología: Cll. 68 No. 53-45, Barranquilla - Atlántico.
Sede Regional Centro: Cll. 27 No. 4-291, Sabanalarga - Atlántico.
Sede Regional Sur: Cll. 7 No. 23-5, Barrio Abajo, Suán - Atlántico.



PBX: (60) (5) 316 26 66