

OFICINA DE  
PLANEACIÓN

# SEGUIMIENTO PLAN DE ACCIÓN 2022


## PRESENTACIÓN

De acuerdo con los lineamientos establecidos en el Plan de Desarrollo Institucional 2022-2031 ;Juntos construimos Universidad!, La autonomía universitaria debe aplicar los principios de transparencia y de responsabilidad para el seguimiento de su plan de desarrollo y Plan de acción como herramienta de diferenciación y ejercicio de responsabilidad colectiva que implica una evaluación sistemática y una rendición de cuentas ante la sociedad y la propia comunidad universitaria, por eso es importante el seguimiento a la ejecución de las estrategias definidas, a las actividades, proyectos y a los resultados alcanzados.

De tal manera, la Universidad del Atlántico a través de la Oficina de Planeación, orientada a ordenar y direccionar el trabajo académico y administrativo de la institución, consolida el Plan de acción Institucional 2021-I bajo una herramienta que recoge y analiza la información cuantitativa y cualitativa del cumplimiento de las metas establecidas de acuerdo con los objetivos trazados de los diferentes procesos, de tal forma bajo los lineamientos estratégico definidos se observa el cumplimiento de las metas de acuerdo con las líneas, motores de desarrollo y proyectos enmarcados en dicho plan.

**Sede Norte:** Cra. 30 No. 8-49, Puerto Colombia - Atlántico.  
**Sede Centro:** Cra. 43 No. 50-53, Barranquilla - Atlántico.  
**Bellas Artes - Museo de Antropología:** Cll. 68 No. 53-45, Barranquilla - Atlántico.  
**Sede Regional Centro:** Cll. 27 No. 4-291, Sabanalarga - Atlántico.  
**Sede Regional Sur:** Cll. 7 No. 23-5, Barrio Abajo, Suán - Atlántico.



 **PBX: (60) (5) 316 26 66**

## MISIÓN

Somos una universidad pública inclusiva de la región Caribe, orientada a la formación integral de alta calidad, cimentada en la investigación y extensión desde unas bases científicas, éticas, humanísticas, tecnológicas, artísticas y con enfoque internacional; que ratifican nuestro compromiso con el desarrollo social y económico, así como a la conservación del patrimonio y la cultura, acorde con las dinámicas de la Educación Superior.

## VISIÓN

A 2031 seremos reconocidos en el entorno regional, nacional e internacional como una institución orientada a la investigación e innovación, que brinda educación de alta calidad con estándares internacionales, políticas de inclusión y responsabilidad social universitaria.

**Sede Norte:** Cra. 30 No. 8-49, Puerto Colombia - Atlántico.


**Sede Centro:** Cra. 43 No. 50-53, Barranquilla - Atlántico.

**Bellas Artes - Museo de Antropología:** Cll. 68 No. 53-45, Barranquilla - Atlántico.

**Sede Regional Centro:** Cll. 27 No. 4-291, Sabanalarga - Atlántico.

**Sede Regional Sur:** Cll. 7 No. 23-5, Barrio Abajo, Suán - Atlántico.



 **PBX: (60) (5) 316 26 66**

## L1. FORMACIÓN ACADÉMICA INTEGRAL

### OBJETIVO:

Garantizar la formación en educación superior de manera integral e inclusiva, con calidad, pertinencia, flexibilidad, interdisciplinariedad, competencias digitales, internacionalización, multilingüismo e interculturalidad, mediante procesos de autorregulación sostenible y con perspectiva regional.

**Sede Norte:** Cra. 30 No. 8-49, Puerto Colombia - Atlántico.

**Sede Centro:** Cra. 43 No. 50-53, Barranquilla - Atlántico.


**Bellas Artes - Museo de Antropología:** Cll. 68 No. 53-45, Barranquilla - Atlántico.

**Sede Regional Centro:** Cll. 27 No. 4-291, Sabanalarga - Atlántico.

**Sede Regional Sur:** Cll. 7 No. 23-5, Barrio Abajo, Suán - Atlántico.



CO-SC7289-1

 **PBX: (60) (5) 316 26 66**

## M1. MULTILINGÜISMO E INTERCULTURALIDAD

### P1. Multilingüismo e interculturalidad

Meta de resultado	Indicadores de resultado		Línea Base	Frecuencia de medición	Tipo de medición	Meta Propuesta			Reporte de la meta			
	Nombre del Indicador	Fórmula de medición				SEM.	SEM.	2022	SEM.	SEM.	2022	%
						1	2		1	2		
Lograr por lo menos el 65% de los docentes de carrera profesoral certificados en nivel B2 según el marco común europeo	Plan de trabajo para la organización de la formación en inglés de los docentes de carrera profesoral	Plan de trabajo elaborado según diagnóstico de formación en inglés de los docentes de carrera profesoral	0	Anual	Nuevo gestionado durante la vigencia	0	1	1	0		0	0%
Fomentar la internacionalización en casa y curricular garantizando el 40% de los programas con componente internacional y al menos el 70% con actividades de este componente.	Actividades institucionales con componente multilingüe e intercultural	N° de actividades realizadas con componente multilingüe e intercultural	0	Semestral	Acumulado	5	9	14	3		3	21,4%
Garantizar la Política de Enseñanza aprendizaje y evaluación de Lenguas Extranjeras para que mínimo 7000 estudiantes logren culminar los cursos de inglés establecidos, asimismo que 300 estudiantes de Licenciatura en Lenguas Extranjeras se formen mediante el Programa de Inmersión en inglés	Estudiantes formados mediante la Política de Enseñanza aprendizaje y evaluación de Lenguas Extranjeras	N° de estudiantes que culminaron los cursos de inglés establecidos en la Política de Enseñanza aprendizaje y evaluación de Lenguas Extranjeras	400	Anual	Nuevo gestionado durante la vigencia	0	500	500	363		363	72,6%
		N° de estudiantes formados mediante el Programa de Inmersión en inglés para Estudiantes de Licenciatura en Lenguas Extranjeras	31	Anual	Acumulado	0	28	59	29		60	100%

**Sede Norte:** Cra. 30 No. 8-49, Puerto Colombia - Atlántico.


**Sede Centro:** Cra. 43 No. 50-53, Barranquilla - Atlántico.

**Bellas Artes - Museo de Antropología:** Cll. 68 No. 53-45, Barranquilla - Atlántico.

**Sede Regional Centro:** Cll. 27 No. 4-291, Sabanalarga - Atlántico.

**Sede Regional Sur:** Cll. 7 No. 23-5, Barrio Abajo, Suán - Atlántico.



 **PBX: (60) (5) 316 26 66**

## P2. Movilidad académica estudiantil y docente

Meta de resultado	Indicadores de resultado		Línea Base	Frecuencia de medición	Tipo de medición	Meta Propuesta			Reporte de la meta			
	Nombre del Indicador	Fórmula de medición				SEM 1	SEM 2	2022	SEM. 1	SEM. 2	2022	%
Propender por la movilidad de al menos 400 estudiantes desde y hacia la Universidad del Atlántico	Movilidad estudiantil nacional entrante	N° de estudiantes nacionales entrantes a la Universidad del Atlántico	0	Semestral	Nuevo gestionado durante la vigencia	7	7	14	1		1	7,1%
	Movilidad estudiantil nacional saliente	N° de estudiantes de la Universidad del Atlántico que realizaron movilidad saliente nacional	1	Semestral	Nuevo gestionado durante la vigencia	7	6	13	15		15	100%
	Movilidad estudiantil internacional entrante	N° de estudiantes extranjeros que realizaron movilidad a la Universidad del Atlántico	9	Semestral	Nuevo gestionado durante la vigencia	7	6	13	7		7	53,8%
	Movilidad estudiantil internacional saliente	N° de estudiantes de la Universidad del Atlántico que realizaron movilidad saliente internacional	28	Semestral	Nuevo gestionado durante la vigencia	17	20	37	31		31	83,7%
Fortalecer la movilidad docente, desde las funciones sustantivas de docencia, extensión, proyección social e internacionalización, con un mínimo de 250 registros de movilidad saliente internacional y 200 de movilidad saliente nacional	Movilidad docente internacional saliente, desde las funciones sustantivas docencia, extensión, proyección social e internacionalización	N° de docentes de la Universidad del Atlántico que realizaron movilidad saliente internacional, desde las funciones sustantivas docencia, extensión, proyección social e internacionalización	5	Semestral	Nuevo gestionado durante la vigencia	10	12	22	15		15	68,1%
	Movilidad docente nacional saliente, desde las funciones sustantivas docencia, extensión, proyección social e internacionalización	N° de docentes de la Universidad del Atlántico que realizaron movilidad saliente nacional, desde las funciones sustantivas docencia, extensión, proyección social e internacionalización	7	Semestral	Nuevo gestionado durante la vigencia	10	10	20	12		12	60%
Fortalecer la movilidad docente entrante internacional, desde las funciones sustantivas de docencia, extensión, proyección social e internacionalización	Movilidad docente internacional entrante, desde las funciones sustantivas docencia, extensión, proyección social e internacionalización	N° de docentes que realizaron movilidad entrante internacional, desde las funciones sustantivas docencia, extensión, proyección social e internacionalización	5	Semestral	Nuevo gestionado durante la vigencia	10	10	20	20		20	100%

**Sede Norte:** Cra. 30 No. 8-49, Puerto Colombia - Atlántico.

**Sede Centro:** Cra. 43 No. 50-53, Barranquilla - Atlántico.

**Bellas Artes - Museo de Antropología:** Cll. 68 No. 53-45, Barranquilla - Atlántico.

**Sede Regional Centro:** Cll. 27 No. 4-291, Sabanalarga - Atlántico.

**Sede Regional Sur:** Cll. 7 No. 23-5, Barrio Abajo, Suán - Atlántico.



CO-SC7289-1

**PBX: (60) (5) 316 26 66**

### P3 - Internacionalización en casa y curricular

Meta de resultado	Indicadores de resultado		Línea Base	Frecuencia de medición	Tipo de medición	Meta Propuesta			Reporte de la meta			
	Nombre del Indicador	Fórmula de medición				SEM 1	SEM 2	2022	SEM. 1	SEM. 2	2022	%
Fomentar la internacionalización curricular garantizando el 40% de los programas académicos con componente internacional. Asimismo, propender que el 60% de los programas desarrollen actividades con componente internacional desde el aula y de manera extracurricular.	Instrumento de caracterización del componente internacional de los programas académicos (clases en inglés, análisis disciplinar comparado; entre otros).	Documento descriptivo de estrategias de internacionalización en el aula	0	Anual	Nuevo gestionado durante la vigencia	0	1	1	0		0	0%
	Porcentaje de programas académicos que desarrollan actividades con componente internacional en el aula (clases espejo, proyectos de aprendizaje colaborativo, actividades con comunidades académicas homólogas; entre otros).	$\frac{\text{N}^\circ \text{ de programas académicos que realizan actividades con componente internacional en el aula de clases}}{\text{total de programas académicos}} * 100$	0%	Anual	Nuevo gestionado durante la vigencia	0%	10%	10%	6,3%		6,3%	63%
	Porcentaje de programas académicos que desarrollan actividades con componente internacional extracurricular (seminarios, talleres, ferias, encuentros; entre otros).	$\frac{\text{N}^\circ \text{ de programas académicos que realizan actividades extracurriculares con componente internacional}}{\text{total de programas académicos}} * 100$	0%	Anual	Nuevo gestionado durante la vigencia	0%	10%	10%	9,5%		9,5%	95%

**Sede Norte:** Cra. 30 No. 8-49, Puerto Colombia - Atlántico.


**Sede Centro:** Cra. 43 No. 50-53, Barranquilla - Atlántico.

**Bellas Artes - Museo de Antropología:** Cll. 68 No. 53-45, Barranquilla - Atlántico.

**Sede Regional Centro:** Cll. 27 No. 4-291, Sabanalarga - Atlántico.

**Sede Regional Sur:** Cll. 7 No. 23-5, Barrio Abajo, Suán - Atlántico.



 **PBX: (60) (5) 316 26 66**

## M2 - Transformación digital

### P1 - Competencias digitales

Meta de resultado	Indicadores de resultado		Línea Base	Frecuencia de medición	Tipo de medición	Meta Propuesta			Reporte de la meta			
	Nombre del Indicador	Fórmula de medición				SEM 1	SEM 2	2022	SEM. 1	SEM. 2	2022	%
Implementar la Política de uso y apropiación de las TIC en la Universidad del Atlántico	Organizar la unidad administrativa que lidera la implementación de la Política de uso y apropiación de las TIC	Proyección de Acto administrativo de constitución de la nueva unidad administrativa	1	Anual	Nuevo gestionado durante la vigencia	0	1	1	0		0	0%

### P2 - Fortalecimiento de recursos digitales para la docencia

Meta de resultado	Indicadores de resultado		Línea Base	Frecuencia de medición	Tipo de medición	Meta Propuesta			Reporte de la meta			
	Nombre del Indicador	Fórmula de medición				SEM 1	SEM 2	2022	SEM. 1	SEM. 2	2022	%
Lograr que al menos el 50% de los programas académicos apliquen prácticas de innovación educativa y crear al menos 800 recursos digitales para la docencia con impacto positivo en la población. (Ejemplos: aplica aprendizaje inverso, automatización de las prácticas de laboratorio, simuladores, plataformas, construcción de e-book)	Prácticas de innovación educativa con TIC	Reporte por facultad de las prácticas de innovación educativa con TIC aplicadas por los programas académicos de pregrado	0	Anual	Acumulado	0	10	10	5		5	50%
	Disponibilidad de recursos digitales para apoyo a la docencia (plataformas que ofrece la UA)	N° de recursos digitales educativos habilitados por la UA para el desarrollo de la docencia	50	Anual	Acumulado	0	2	52	23		73	100%
	Creación de recursos digitales por docentes	N° de recursos digitales creados por los docentes con disponibilidad en el Repositorio Institucional de la Biblioteca Digital	60	Anual	Nuevo gestionado durante la vigencia	0	80	80	0		0	0%

**Sede Norte:** Cra. 30 No. 8-49, Puerto Colombia - Atlántico.

**Sede Centro:** Cra. 43 No. 50-53, Barranquilla - Atlántico.

**Bellas Artes - Museo de Antropología:** Cll. 68 No. 53-45, Barranquilla - Atlántico.

**Sede Regional Centro:** Cll. 27 No. 4-291, Sabanalarga - Atlántico.

**Sede Regional Sur:** Cll. 7 No. 23-5, Barrio Abajo, Suán - Atlántico.



CO-SC7289-1

**PBX: (60) (5) 316 26 66**



Meta de resultado	Indicadores de resultado		Línea Base	Frecuencia de medición	Tipo de medición	Meta Propuesta			Reporte de la meta			
	Nombre del Indicador	Fórmula de medición				SEM 1	SEM 2	2022	SEM. 1	SEM. 2	2022	%
Fomentar el uso de recursos digitales en la docencia	Incremento anual del uso de recursos digitales en plataformas institucionales	(N° de recursos digitales usados para la docencia en el año actual - N° de recursos digitales usados para la docencia en el año anterior)	20	Anual	Nuevo gestionado durante la vigencia	0	10	10	18		18	100%
Fortalecer la plataforma virtual (Moodle) como parte de la estrategia de dualidad de aprendizaje.	Informe de evaluación de las capacidades de servidores para la plataforma virtual (Moodle)	Informe de evaluación de las capacidades de servidores para la plataforma virtual (Moodle)	1	Semestral	Nuevo gestionado durante la vigencia	1	1	2	1		1	50%

**Sede Norte:** Cra. 30 No. 8-49, Puerto Colombia - Atlántico.

**Sede Centro:** Cra. 43 No. 50-53, Barranquilla - Atlántico.

**Bellas Artes - Museo de Antropología:** Cll. 68 No. 53-45, Barranquilla - Atlántico.

**Sede Regional Centro:** Cll. 27 No. 4-291, Sabanalarga - Atlántico.

**Sede Regional Sur:** Cll. 7 No. 23-5, Barrio Abajo, Suán - Atlántico.



CO-SC7289-1

**PBX: (60) (5) 316 26 66**

### P3 - Ampliación de la educación digital

Meta de resultado	Indicadores de resultado		Línea Base	Frecuencia de medición	Tipo de medición	Meta Propuesta			Reporte de la meta			
	Nombre del Indicador	Fórmula de medición				SEM 1	SEM 2	2022	SEM. 1	SEM. 2	2022	%
Apropiar el uso de las TIC mediante la capacitación permanente en competencias digitales	Porcentaje de Docentes capacitados por el proyecto Educación Virtual en competencias digitales por año.	(Docentes con capacitación en competencias digitales / Total docentes de la institución) *100	90%	Anual	Nuevo gestionado durante la vigencia	0%	60%	60%	17%		17%	28%
	Porcentaje de estudiantes capacitados por el Proyecto de Educación virtual en competencias digitales por año.	(Estudiantes con capacitación en competencias digitales / Total de estudiantes de la Institución) *100	60%	Anual	Nuevo gestionado durante la vigencia	0%	30%	30%	0%		0%	0%
Capacitar de forma permanente en el uso de la Biblioteca Digital a docentes, estudiantes, administrativos y graduados de la Institución.	Capacitación en el uso de la Biblioteca Digital	N° de capacitaciones realizados en el uso de la Biblioteca Digital	0	Semestral	Acumulado	10	10	20	21		21	100%
Incluir MOOC como electivas de contexto con temáticas relacionadas con economía de bienestar, valores ético-morales, emprendimiento social y desarrollo endógeno.	Electivas de contexto bajo la modalidad MOOC, con temáticas relacionadas con economía de bienestar, valores ético-morales, emprendimiento social y desarrollo endógeno.	N° de electivas de contexto bajo la modalidad MOOC, con temáticas relacionadas con economía de bienestar, valores ético-morales, emprendimiento social y desarrollo endógeno.	3	Anual	Nuevo gestionado durante la vigencia	0	3	3	0		0	0%

**Sede Norte:** Cra. 30 No. 8-49, Puerto Colombia - Atlántico.

**Sede Centro:** Cra. 43 No. 50-53, Barranquilla - Atlántico.

**Bellas Artes - Museo de Antropología:** Cll. 68 No. 53-45, Barranquilla - Atlántico.

**Sede Regional Centro:** Cll. 27 No. 4-291, Sabanalarga - Atlántico.

**Sede Regional Sur:** Cll. 7 No. 23-5, Barrio Abajo, Suán - Atlántico.



CO-SC7289-1

**PBX: (60) (5) 316 26 66**

## M3 - Regionalización en contexto

### P1 - Programas académicos con calidad y pertinencia regional

Meta de resultado	Indicadores de resultado		Línea Base	Frecuencia de medición	Tipo de medición	Meta Propuesta			Reporte de la meta			
	Nombre del Indicador	Fórmula de medición				SEM 1	SEM 2	2022	SEM. 1	SEM. 2	2022	%
Realizar 2 estudios de pertinencia, para fortalecer la oferta académica pertinente en la región, con 20 programas académicos de pregrado y postgrado, que den respuesta al sector productivo y/u otros actores regionales, incrementando a 1500 los egresados de región y propendiendo que mínimo 350 de ellos desarrollen actividades económicamente productivas, aportando así al desarrollo socioeconómico de la región.	Proyecto para el estudio de pertinencia y factibilidad con enfoque prospectivo respecto a los programas académicos de cada sede regional de la Universidad	Diseño y aprobación de proyecto para estudio de pertinencia	0	Anual	Nuevo gestionado durante la vigencia	0	1	1	0		0	0%
	Egresados graduados en región	Cantidad de estudiantes graduados en los programas en las sedes regionales	531	Semestral	Acumulado	106	135	772	75		606	78,5%
	Informe diagnóstico de graduados en región activos en el mercado laboral	Informe diagnóstico de la empleabilidad de los graduados en región	0	Anual	Nuevo gestionado durante la vigencia	0	1	1	0		0	0%
Desarrollar asignaturas electivas contextualizadas al entorno inmediato de la sede regional	Asignaturas Electivas regionales orientadas a contextualizar la comunidad universitaria	Asignaturas Electivas regionales o asignaturas electivas contextualizadas al entorno inmediato de la sede regional	0	Anual	Acumulado	0	1	1	1		1	100%
Propender por aumentar la dedicación de los docentes con vinculación de medio tiempo y/o tiempo completo de los programas regionalizados, en actividades misionales en las sedes	Docentes dedicados 80% a actividades de la sede regional	Nº de Docentes de tiempo completo y medio tiempos dedicados en un 80% a las actividades de la sede regional	8	Semestral	Último valor reportado	9	9	9	9		9	100%

**Sede Norte:** Cra. 30 No. 8-49, Puerto Colombia - Atlántico.

**Sede Centro:** Cra. 43 No. 50-53, Barranquilla - Atlántico.

**Bellas Artes - Museo de Antropología:** Cll. 68 No. 53-45, Barranquilla - Atlántico.

**Sede Regional Centro:** Cll. 27 No. 4-291, Sabanalarga - Atlántico.

**Sede Regional Sur:** Cll. 7 No. 23-5, Barrio Abajo, Suán - Atlántico.



CO-SC7289-1

**PBX: (60) (5) 316 26 66**

Meta de resultado	Indicadores de resultado		Línea Base	Frecuencia de medición	Tipo de medición	Meta Propuesta			Reporte de la meta			
	Nombre del Indicador	Fórmula de medición				SEM 1	SEM 2	2022	SEM. 1	SEM. 2	2022	%
Ajustar el mecanismo de tránsito de estudiantes de programas tecnológicos a los programas profesionales universitarios de la UA.	Mecanismo de tránsito de programas TyT ofertados en región	N° de resoluciones que ajustan el mecanismo de tránsito y/o nuevos programas regionalizados profesionales para culminar el ciclo profesional	1	Anual	Nuevo gestionado durante la vigencia	0	1	1	0		0	0%

## P2 - Acceso de población rural a programas académicos

Meta de resultado	Indicadores de resultado		Línea Base	Frecuencia de medición	Tipo de medición	Meta Propuesta			Reporte de la meta			
	Nombre del Indicador	Fórmula de medición				SEM 1	SEM 2	2022	SEM. 1	SEM. 2	2022	%
Fortalecer los procesos académicos en región para lograr 1200 estudiantes en programas de pregrado y/o postgrado.	Estudiantes matriculados en pregrado y postgrado en las sedes regionales	Número de estudiantes matriculados en pregrado y postgrado en las sedes regionales	1.121	Semestral	Promedio	1.243	1.395	1.253	1.248		1.248	99,6%
Impulsar el desarrollo regional a través de mínimo 40 convenios y/o venta de servicio, que propendan entre otros aspectos a la formación académica en región y al mejoramiento de los resultados de las pruebas Saber 11 de las instituciones educativas de la región.	Programa de Mejoramiento de los resultados de las pruebas Saber 11 en región con apoyo de entes territoriales o privados	Diseño del programa "Mejor es Saber" para mejoramiento de competencias genéricas de estudiantes de la educación media en región	0	Anual	Último valor reportado	0	1	1	0		0	0%
	Convenios para apoyar la formación académica en región	Número de convenios activos con los entes territoriales y/o empresas para apoyar la formación académica en región (pasantías, prácticas académicas, movilidad, laboratorios prestados o en comodato)	23	Anual	Nuevo gestionado durante la vigencia	0	16	16	4		4	25%

**Sede Norte:** Cra. 30 No. 8-49, Puerto Colombia - Atlántico.


**Sede Centro:** Cra. 43 No. 50-53, Barranquilla - Atlántico.

**Bellas Artes - Museo de Antropología:** Cll. 68 No. 53-45, Barranquilla - Atlántico.

**Sede Regional Centro:** Cll. 27 No. 4-291, Sabanalarga - Atlántico.

**Sede Regional Sur:** Cll. 7 No. 23-5, Barrio Abajo, Suán - Atlántico.



 **PBX: (60) (5) 316 26 66**

*P3 - Articulación de la docencia con la investigación y extensión en región*

Meta de resultado	Indicadores de resultado		Línea Base	Frecuencia de medición	Tipo de medición	Meta Propuesta			Reporte de la meta			
	Nombre del Indicador	Fórmula de medición				SEM 1	SEM 2	2022	SEM. 1	SEM. 2	2022	
Fomentar la formación práctica en investigación para lograr al menos 125 estudiantes vinculados a semilleros de investigación	Estudiantes con formación práctica en investigación	Número de estudiantes de la sede regional vinculados a Semilleros de Investigación	100	Anual	Último valor reportado	0	86	86	119		119	100%
Fomentar la formación práctica en innovación y/o emprendimiento para lograr al menos 25 estudiantes desarrollando proyectos	Estudiantes con formación práctica en innovación y/o emprendimiento	Número de estudiantes que desarrollan proyectos de innovación y/o emprendimiento	17	Anual	Acumulado	0	23	40	57		74	100%
Implementar el Observatorio de vida académica y universitaria en región	Observatorio de vida académica y universitaria en región	Diseño del observatorio de vida académica y universitaria en región	0	Anual	Último valor reportado	0	1	1	0		0	0%

**Sede Norte:** Cra. 30 No. 8-49, Puerto Colombia - Atlántico.

**Sede Centro:** Cra. 43 No. 50-53, Barranquilla - Atlántico.

**Bellas Artes - Museo de Antropología:** Cll. 68 No. 53-45, Barranquilla - Atlántico.

**Sede Regional Centro:** Cll. 27 No. 4-291, Sabanalarga - Atlántico.

**Sede Regional Sur:** Cll. 7 No. 23-5, Barrio Abajo, Suán - Atlántico.



**PBX: (60) (5) 316 26 66**

## M4 - Procesos académicos inclusivos e interculturales

### P1 - Política de Educación Inclusiva e Intercultural

Meta de resultado	Indicadores de resultado		Línea Base	Frecuencia de medición	Tipo de medición	Meta Propuesta			Reporte de la meta			
	Nombre del Indicador	Fórmula de medición				SEM 1	SEM 2	2022	SEM. 1	SEM. 2	2022	%
Diseñar, aprobar e implementar la Política de Educación inclusiva e intercultural.	Elaboración del documento correspondiente a la Política de Educación inclusiva e intercultural	Acto administrativo de aprobación de la Política de Educación inclusiva e intercultural por el Consejo Superior	0	Anual	Nuevo gestionado durante la vigencia	0	1	1	1		1	100%
Creación y operacionalización del Comité de Planeación Lingüística en lenguas nativas.	Diseño del documento de conformación y funcionamiento del Comité de planeación de lingüística en lenguas nativas	Documento aprobado por la Facultad de Ciencias Humanas correspondiente a la creación del Comité de planeación de lingüística en lenguas nativas	0	Anual	Nuevo gestionado durante la vigencia	0	1	1	0		0	0%

### P2 - Articulación con la educación básica y media para el fortalecimiento de los procesos de educación inclusiva

Meta de resultado	Indicadores de resultado		Línea Base	Frecuencia de medición	Tipo de medición	Meta Propuesta			Reporte de la meta			
	Nombre del Indicador	Fórmula de medición				SEM 1	SEM 2	2022	SEM. 1	SEM. 2	2022	%
Lograr 10 convenios con las Secretarías de Educación y/u organizaciones públicas o privadas de la región para beneficiar a la población diversa de la educación media y fomentar el acceso a la educación superior.	Número de convenios y/o alianzas operando con Secretarías de Educación y/o organizaciones públicas o privadas para fomentar el acceso a la educación superior en articulación con la educación básica y media	Nº de convenios y/o alianzas activas con Secretarías de Educación y/o organizaciones públicas o privadas	0	Anual	Acumulado	0	1	1	0		0	0%

**Sede Norte:** Cra. 30 No. 8-49, Puerto Colombia - Atlántico.

**Sede Centro:** Cra. 43 No. 50-53, Barranquilla - Atlántico.

**Bellas Artes - Museo de Antropología:** Cll. 68 No. 53-45, Barranquilla - Atlántico.

**Sede Regional Centro:** Cll. 27 No. 4-291, Sabanalarga - Atlántico.

**Sede Regional Sur:** Cll. 7 No. 23-5, Barrio Abajo, Suán - Atlántico.



CO-SC7289-1

**PBX: (60) (5) 316 26 66**

P3 - Materiales accesibles diseñados, creados y adaptados para población diversa

Meta de resultado	Indicadores de resultado		Línea Base	Frecuencia de medición	Tipo de medición	Meta Propuesta			Reporte de la meta			
	Nombre del Indicador	Fórmula de medición				SEM 1	SEM 2	2022	SEM. 1	SEM. 2	2022	%
Implementar un centro de documentación de materiales educativos accesibles para la población diversa con 2000 productos catalogados por área de conocimiento	Centro de documentación de materiales educativos accesibles para población diversa	Centro de documentación de materiales educativos accesibles para población diversa funcionando de manera virtual	0	Anual	Último valor reportado	0	1	1	1		1	100%
		Materiales educativos accesibles catalogados por área de conocimiento	0	Anual	Acumulado	0	200	200	0		0	0%
Lograr 2000 materiales accesibles diseñados, creados y adaptados para población diversa.	Cantidad de materiales accesibles diseñados, creados y adaptados para población diversa de acuerdo a los ajustes razonables identificados	Nº de materiales accesibles diseñados, creados y adaptados para población diversa de acuerdo a los ajustes razonables identificados	200	Semestral	Acumulado	20	40	260	105		305	100%

**Sede Norte:** Cra. 30 No. 8-49, Puerto Colombia - Atlántico.


**Sede Centro:** Cra. 43 No. 50-53, Barranquilla - Atlántico.

**Bellas Artes - Museo de Antropología:** Cll. 68 No. 53-45, Barranquilla - Atlántico.

**Sede Regional Centro:** Cll. 27 No. 4-291, Sabanalarga - Atlántico.

**Sede Regional Sur:** Cll. 7 No. 23-5, Barrio Abajo, Suán - Atlántico.



 **PBX: (60) (5) 316 26 66**

P4 - Formación para la transformación institucional basado en educación inclusiva, intercultural y pluridiversa

Meta de resultado	Indicadores de resultado		Línea Base	Frecuencia de medición	Tipo de medición	Meta Propuesta			Reporte de la meta			
	Nombre del Indicador	Fórmula de medición				SEM 1	SEM 2	2022	SEM. 1	SEM. 2	2022	%
Lograr el 100% de los programas académicos resignificados con base en la Política de Educación inclusiva e intercultural (componente inclusivo en los cursos del pensum, actividades para población diversa, didáctica inclusiva, metodología flexible, recursos digitales con componente de inclusión, entre otras)	Plan de trabajo para la resignificación de los programas académicos bajo un enfoque inclusivo e intercultural	Documento elaborado correspondiente al plan de trabajo para la resignificación de los programas académicos bajo un enfoque inclusivo e intercultural	0	Anual	Nuevo gestionado durante la vigencia	0	1	1	0		0	0%
Capacitar el 100% de los docentes en temas de educación inclusiva, intercultural y pluridiversa	Docentes certificados en temáticas relacionadas con educación inclusiva, interculturalidad y pluridiversidad	N° de docentes certificados en temáticas relacionadas con educación inclusiva, interculturalidad y pluridiversidad / N° total de docentes * 100	8%	Anual	Acumulado	0%	12%	20%	0		8%	46%
Capacitar a 3000 estudiantes o más en educación inclusiva, intercultural y pluridiversa	Estudiantes certificados en temáticas relacionadas con educación inclusiva, interculturalidad y pluridiversidad	N° de estudiantes certificados en temáticas relacionadas con educación inclusiva, interculturalidad y pluridiversidad	0	Anual	Acumulado	0	300	300	0		0	0%
Capacitar al 80% de los administrativos en educación inclusiva, intercultural y pluridiversa	Administrativos certificados en temáticas relacionadas con educación inclusiva, interculturalidad y pluridiversidad	N° de administrativos certificados en temáticas relacionadas con educación inclusiva, interculturalidad y pluridiversidad / N° total de administrativos	0%	Anual	Acumulado	0%	10%	10%	45%		45%	100%
Capacitar al 100% de los estudiantes con discapacidad visual en tiflotecnología	Estudiantes capacitados en tiflotecnología	(N° de estudiantes capacitados en tiflotecnología / N° total de estudiantes con discapacidad visual) *100	100%	Anual	Nuevo gestionado durante la vigencia	0%	100%	100%	30%		30%	30%

**Sede Norte:** Cra. 30 No. 8-49, Puerto Colombia - Atlántico.


**Sede Centro:** Cra. 43 No. 50-53, Barranquilla - Atlántico.

**Bellas Artes - Museo de Antropología:** Cll. 68 No. 53-45, Barranquilla - Atlántico.

**Sede Regional Centro:** Cll. 27 No. 4-291, Sabanalarga - Atlántico.

**Sede Regional Sur:** Cll. 7 No. 23-5, Barrio Abajo, Suán - Atlántico.



 **PBX: (60) (5) 316 26 66**



Meta de resultado	Indicadores de resultado		Línea Base	Frecuencia de medición	Tipo de medición	Meta Propuesta			Reporte de la meta			
	Nombre del Indicador	Fórmula de medición				SEM 1	SEM 2	2022	SEM. 1	SEM. 2	2022	%
Evaluar y actualizar la política general de admisión de acceso diferencial, con criterio de cobertura responsable y sostenible.	Política de acceso diferencial actualizada	Política de acceso diferencial actualizada	0	Anual	Último valor reportado	0	1	1	0		0	0%

**Sede Norte:** Cra. 30 No. 8-49, Puerto Colombia - Atlántico.

**Sede Centro:** Cra. 43 No. 50-53, Barranquilla - Atlántico.

**Bellas Artes - Museo de Antropología:** Cll. 68 No. 53-45, Barranquilla - Atlántico.

**Sede Regional Centro:** Cll. 27 No. 4-291, Sabanalarga - Atlántico.

**Sede Regional Sur:** Cll. 7 No. 23-5, Barrio Abajo, Suán - Atlántico.



**PBX: (60) (5) 316 26 66**

## M5 - Autoevaluación y acreditación Institucional y de programas académicos en el contexto nacional internacional

### P1 - Excelencia académica

Meta de resultado	Indicadores de resultado		Línea Base	Frecuencia de medición	Tipo de medición	Meta Propuesta			Reporte de la meta			
	Nombre del Indicador	Fórmula de medición				SEM 1	SEM 2	2022	SEM. 1	SEM. 2	2022	%
Diseñar e implementar el Sistema Interno Integrado para la excelencia institucional	Documento de diseño de Sistema Interno Integrado aprobado	Acto administrativo de aprobación del diseño del Sistema Interno Integrado	0	Anual	Último valor reportado	0	1	1	0		0	0%
	Fortalecimiento de las Capacidades Técnicas para Sistema Interno Integrado	N° de capacidades técnicas y de infraestructura de apoyo implementadas / capacidades técnicas y de infraestructura de apoyo requeridas * 100	0%	Anual	Acumulado	0%	10%	10%	0%		0%	0%
	Implementación del Sistema Interno Integrado	N° de componentes del Sistema Interno Integrado implementados / N° de componentes del Sistema Interno Integrado aprobados * 100	0%	Anual	Acumulado	0%	10%	10%	0%		0%	
Lograr el reconocimiento nacional e internacional de los procesos misionales y de apoyo a la gestión, con el 70% de programas académicos acreditados a nivel nacional y al menos 5 a nivel internacional	Sostenimiento de la Acreditación Institucional	Radicación de autoevaluación con fines de renovación de acreditación institucional	0	Anual	Último valor reportado	0	1	1	1		1	100%
	Porcentaje de programas académicos acreditados respecto a los acreditables	N° programas académicos acreditados / total de programas académicos acreditables * 100	52%	Anual	Último valor reportado	0%	53%	53%	53%		53%	100%

**Sede Norte:** Cra. 30 No. 8-49, Puerto Colombia - Atlántico.


**Sede Centro:** Cra. 43 No. 50-53, Barranquilla - Atlántico.

**Bellas Artes - Museo de Antropología:** Cll. 68 No. 53-45, Barranquilla - Atlántico.

**Sede Regional Centro:** Cll. 27 No. 4-291, Sabanalarga - Atlántico.

**Sede Regional Sur:** Cll. 7 No. 23-5, Barrio Abajo, Suán - Atlántico.



 **PBX: (60) (5) 316 26 66**

Meta de resultado	Indicadores de resultado		Línea Base	Frecuencia de medición	Tipo de medición	Meta Propuesta			Reporte de la meta			
	Nombre del Indicador	Fórmula de medición				SEM 1	SEM 2	2022	SEM. 1	SEM. 2	2022	%
Lograr el reconocimiento nacional e internacional de los procesos misionales y de apoyo a la gestión, con el 70% de programas académicos acreditados a nivel nacional y al menos 5 a nivel internacional	Programas académicos acreditados internacionalmente	N° de programas acreditados internacionalmente	0	Anual	Último valor reportado	0	1	1	0		0	0%
Lograr que el 3% de los egresados participen en los procesos de autoevaluación de sus programas académicos.	Incremento de la participación de egresados y sector productivo en los procesos de autoevaluación de los programas académicos	(N° de egresados por programa académico que participan en procesos de autoevaluación / total de egresados del programa académico) * 100	0	Anual	Nuevo gestionado durante la vigencia	0	5%	5%	21%		21%	100%
Consolidar la efectiva comunicación para socializar de forma constante y oportuna a los académicos, estudiantes, administrativos y graduados los resultados renovación de acreditación institucional.	Comunicación y socialización de los resultados del proceso de renovación de acreditación institucional	N° de socializaciones hacia la comunidad universitaria en relación con los avances y resultados del proceso de renovación de acreditación institucional	0	Anual	Nuevo gestionado durante la vigencia	0	1	1	2		2	100%
Crear una política de reconocimiento institucional que vincule a los académicos, estudiantes y graduados, en la entrega de incentivos por su aporte a la cultura de la excelencia universitaria.	Política de reconocimiento institucional de aporte a la cultura de excelencia académica universitaria	Diseño de la política de reconocimiento institucional de aporte a la cultura de excelencia académica	0	Anual	Último valor reportado	0	1	1	0		0	0%
Diseñar la sistematización del proceso CIARP utilizando la herramienta ACADEMUSOFT en la hoja de vida de cada docente.	Diseño y ejecución de la prueba piloto para la Sistematización del proceso CIARP utilizando la herramienta ACADEMUSOFT	Diseño y ejecución de la prueba piloto para la sistematización del proceso CIARP implementado mediante la herramienta ACADEMUSOFT en la hoja de vida de cada docente	0	Anual	Último valor reportado	0	1	1	0		0	0%

**Sede Norte:** Cra. 30 No. 8-49, Puerto Colombia - Atlántico.


**Sede Centro:** Cra. 43 No. 50-53, Barranquilla - Atlántico.

**Bellas Artes - Museo de Antropología:** Cll. 68 No. 53-45, Barranquilla - Atlántico.

**Sede Regional Centro:** Cll. 27 No. 4-291, Sabanalarga - Atlántico.

**Sede Regional Sur:** Cll. 7 No. 23-5, Barrio Abajo, Suán - Atlántico.



 **PBX: (60) (5) 316 26 66**

Meta de resultado	Indicadores de resultado		Línea Base	Frecuencia de medición	Tipo de medición	Meta Propuesta			Reporte de la meta			
	Nombre del Indicador	Fórmula de medición				SEM 1	SEM 2	2022	SEM. 1	SEM. 2	2022	%
Revisar los requisitos para la asignación académica de los docentes de planta y ocasionales que permita el desarrollo de las otras funciones misionales.	Documento diagnóstico en referencia a la distribución de horas de los docentes para cumplir con las diferentes funciones misionales	Documento diagnóstico en referencia a la distribución de horas de los docentes para cumplir con las diferentes funciones misionales	0	Anual	Último valor reportado	0	1	1	0		0	0%

**Sede Norte:** Cra. 30 No. 8-49, Puerto Colombia - Atlántico.

**Sede Centro:** Cra. 43 No. 50-53, Barranquilla - Atlántico.

**Bellas Artes - Museo de Antropología:** Cll. 68 No. 53-45, Barranquilla - Atlántico.

**Sede Regional Centro:** Cll. 27 No. 4-291, Sabanalarga - Atlántico.

**Sede Regional Sur:** Cll. 7 No. 23-5, Barrio Abajo, Suán - Atlántico.



**PBX: (60) (5) 316 26 66**

## P2 - Ampliación y diversificación de la oferta académica

Meta de resultado	Indicadores de resultado		Línea Base	Frecuencia de medición	Tipo de medición	Meta Propuesta			Reporte de la meta			
	Nombre del Indicador	Fórmula de medición				SEM 1	SEM 2	2022	SEM. 1	SEM. 2	2022	%
Fortalecer la oferta académica pertinente con 55 programas de pregrado, 25 especializaciones, 30 maestrías, 10 doctorados, de los cuales 15 tengan modalidad virtual o mixta	Radicación de solicitud de registro calificado de programas académicos en modalidad virtual o mixta activos	N° de solicitudes de registro calificado de programas académicos en modalidad virtual o mixta radicadas en plataformas SACES	0	Anual	Nuevo gestionado durante la vigencia	0	2	2	0		0	0%
	Estudios de factibilidad de programas académicos postgraduales	N° de estudios de factibilidad realizados para programas académicos postgraduales	0	Anual	Acumulado	0	3	3	0		0	0%
Crear el Comité de Pertinencia Académica, que engrane la gestión de las Facultades con el ORMET, el Departamento de Calidad Integral en la Docencia, el Departamento de Extensión y Proyección Social, el Departamento de Postgrados, la Oficina de Egresados, la Oficina de Planeación, entre otras, para el análisis de apertura de nueva oferta académica.	Proyección del acto administrativo para la constitución del Comité de Pertinencia Académica para el análisis de apertura de nueva oferta académica (Conformación, funciones, alcance, responsabilidades, normativa)	Proyecto de Acto administrativo de creación del Comité de Pertinencia Académica para el análisis de apertura de nueva oferta académica	0	Anual	Último valor reportado	0	1	1	0		0	0%
Diseñar una ruta de activación y promoción del pregrado en Ciencias Políticas, adscrito a la Facultad de Ciencias Jurídicas.	Funcionamiento del programa Ciencias Políticas	N° de estudiantes matriculados del programa de pregrado Ciencias Políticas	0	Anual	Nuevo gestionado durante la vigencia	0	20	20	19		19	95%
Impulsar la creación de la Facultad de Ciencias de la Salud y de programas académicos que respondan al contexto.	Proyecto de viabilidad técnico financiero para la Creación de la Facultad de Ciencias de la Salud	Proyecto de viabilidad técnico financiero para la Creación de la Facultad de Ciencias de la Salud	0	Anual	Nuevo gestionado durante la vigencia	0	1	1	0		0	0%

**Sede Norte:** Cra. 30 No. 8-49, Puerto Colombia - Atlántico.


**Sede Centro:** Cra. 43 No. 50-53, Barranquilla - Atlántico.

**Bellas Artes - Museo de Antropología:** Cll. 68 No. 53-45, Barranquilla - Atlántico.

**Sede Regional Centro:** Cll. 27 No. 4-291, Sabanalarga - Atlántico.

**Sede Regional Sur:** Cll. 7 No. 23-5, Barrio Abajo, Suán - Atlántico.



 **PBX: (60) (5) 316 26 66**

### P3 - Gestión y mejoramiento curricular

Meta de resultado	Indicadores de resultado		Línea Base	Frecuencia de medición	Tipo de medición	Meta Propuesta			Reporte de la meta			
	Nombre del Indicador	Fórmula de medición				SEM 1	SEM 2	2022	SEM. 1	SEM. 2	2022	%
Diseñar e implementar los Lineamientos curriculares asociados a la modernización curricular frente al Enfoque Pedagógico Emergente, Integrador e Interdisciplinar	Documento de lineamientos para la modernización curricular elaborado y adoptado por el Consejo Académico	Documento de lineamientos para la modernización curricular adoptado por el Consejo Académico	0	Anual	Último valor reportado	0	1	1	0		0	0%
	PEI resignificado	Documento PEI resignificado adoptado por el Consejo Académico	0	Anual	Último valor reportado	0	1	1	0		0	0%
Formación profesional con enfoque hacia la responsabilidad social universitaria (RSU) en el 100% de los programas académicos.	Cursos de los planes de estudio que aborden temáticas ciudadanas y de responsabilidad social (DD.HH, desarrollo sostenible, ética profesional y cívica, gestión de la RS, ODS)	Diagnóstico de cursos por plan de estudio que aborden temáticas ciudadanas y de responsabilidad social (Objetivos del Milenio, el Pacto Global, la Carta de la Tierra, el Decenio de Naciones Unidas de la Educación para el Desarrollo Sustentable, entre otros)	0	Anual	Nuevo gestionado durante la vigencia	0	10	10	0		0	0%
	Inventario de los programas académicos que contengan cursos con proyectos de aula de voluntariado RSU	Inventario de los programas académicos que contengan cursos con proyectos de aula de voluntariado RSU	0	Semestral	Acumulado	0	1	1	0		0	0%
Incrementar en un 20% los niveles de desempeño globales en Pruebas Saber Pro de los programas académicos y 50 puntos en el puntaje de la institución.	Porcentaje de programas académicos con promedio del puntaje global superior y/o similar al grupo de referencia NBC (Núcleo Básico de Conocimiento) en Saber Pro, TyT o su equivalente por 3 años consecutivos	(N° de programas académicos de pregrado con promedio del puntaje global superior y/o similar al grupo de referencia NBC durante los 3 últimos años/ total de programas académicos de pregrado que presentan las pruebas Saber Pro y TyT ) * 100	60%	Anual	Último valor reportado	0%	61%	61%	75%		75%	100%
	Puntaje global institucional en Pruebas Saber Pro	Promedio de puntaje global de la institución en nivel superior y/o similar al de otras IES a nivel nacional durante los 3 últimos años	152	Anual	Nuevo gestionado durante la vigencia	0	155	155	150		150	96,7%

**Sede Norte:** Cra. 30 No. 8-49, Puerto Colombia - Atlántico.


**Sede Centro:** Cra. 43 No. 50-53, Barranquilla - Atlántico.

**Bellas Artes - Museo de Antropología:** Cll. 68 No. 53-45, Barranquilla - Atlántico.

**Sede Regional Centro:** Cll. 27 No. 4-291, Sabanalarga - Atlántico.

**Sede Regional Sur:** Cll. 7 No. 23-5, Barrio Abajo, Suán - Atlántico.



 **PBX: (60) (5) 316 26 66**

Meta de resultado	Indicadores de resultado		Línea Base	Frecuencia de medición	Tipo de medición	Meta Propuesta			Reporte de la meta			
	Nombre del Indicador	Fórmula de medición				SEM 1	SEM 2	2022	SEM. 1	SEM. 2	2022	%
Diseñar e implementar el sistema de evaluación académica integral aplicable a docentes, estudiantes, y planes de estudio, para garantizar los resultados del aprendizaje.	Diseño del documento y adecuación de instrumentos del sistema de evaluación académica integral	Informe de la revisión y adecuación de los instrumentos para el sistema de evaluación docente	0	Anual	Último valor reportado	0	1	1	0		0	0%
Implementar al menos un 70% de las estrategias académico administrativas dirigidas a la permanencia para alcanzar un 60% en la tasa graduación de los estudiantes.	Impacto de las estrategias académico administrativas de acompañamiento al estudiante en su proceso formativo por facultad por año	Informe por facultad del Estudio de impacto de las estrategias académico-administrativas de acompañamiento para la permanencia y graduación elaborado y socializado	0	Anual	Acumulado	0	10	10	0		0	0%
	Diseño del reporte de la tasa de graduación acumulada	Diseño del reporte institucional de la tasa de graduación acumulada de acuerdo a los parámetros del SPADIES	0	Anual	Nuevo gestionado durante la vigencia	0	0	1	0		0	0%
Aplicar estudios estadísticos de análisis de la correlación entre los mecanismos de selección, desempeño académico, permanencia y graduación del 80% de los programas académicos, para identificar las mejoras pertinentes para el sistema de admisión y/o desarrollo de la docencia.	Análisis de la correlación entre los mecanismos de selección, desempeño académico, permanencia y graduación de los programas académicos	Modelo estadístico para el análisis de la correlación entre los mecanismos de selección, desempeño académico, permanencia y graduación	0	Anual	Acumulado	0	1	1	0		0	0%
Diversificar las opciones para optar al título en los programas académicos ofertados.	Diversificar las opciones para optar al título en los programas académicos ofertados	Diagnóstico por programa académico del proceso de graduación y opciones de grado (principales consideraciones, trazabilidad, impacto en la retención)	0	Anual	Nuevo gestionado durante la vigencia	0	10	10	0		0	0%

**Sede Norte:** Cra. 30 No. 8-49, Puerto Colombia - Atlántico.


**Sede Centro:** Cra. 43 No. 50-53, Barranquilla - Atlántico.

**Bellas Artes - Museo de Antropología:** Cll. 68 No. 53-45, Barranquilla - Atlántico.

**Sede Regional Centro:** Cll. 27 No. 4-291, Sabanalarga - Atlántico.

**Sede Regional Sur:** Cll. 7 No. 23-5, Barrio Abajo, Suán - Atlántico.



 **PBX: (60) (5) 316 26 66**

#### P4 - Fortalecimiento de las capacidades del capital humano docente

Meta de resultado	Indicadores de resultado		Línea Base	Frecuencia de medición	Tipo de medición	Meta Propuesta			Reporte de la meta			
	Nombre del Indicador	Fórmula de medición				SEM 1	SEM 2	2022	SEM. 1	SEM. 2	2022	%
Diseño de la política docente de formación avanzada, científica y de relevo generacional.	Política de formación avanzada y relevo generacional aprobada	Documento presentado ante el Consejo Superior	0	Anual	Último valor reportado	0	1	1	0		0	0%
Alcanzar la certificación de al menos 800 docentes mediante las actividades de capacitación o cualificación docente.	Docentes certificados mediante las actividades de capacitación o cualificación docente por año	Nº de docentes certificados como resultado de las actividades de capacitación o cualificación docente realizadas al año	827	Anual	Nuevo gestionado durante la vigencia	0	850	850	270		270	31,7%
Promover diálogos intergeneracionales y encuentros de experiencia, como actividad integradora a la carrera profesoral para docentes que ingresan por primera vez a la universidad.	Diseño del programa "Aprendiendo con los otros" para la inducción, acompañamiento y compartir de saberes entre docentes	Diseñar del programa "Aprendiendo con los otros" para la inducción, acompañamiento y compartir de saberes entre docentes	0	Anual	Nuevo gestionado durante la vigencia	0	1	1	0		0	0%

#### Cumplimiento de la línea de acuerdo con las metas de la vigencia

Línea estratégica / Motor de desarrollo	Cumplimiento
<b>L1. FORMACIÓN ACADÉMICA INTEGRAL</b>	<b>39,12%</b>
M1.	58,30%
M2.	28,68%
M3.	49,17%
M4.	43,08%
M5.	18,63%

**Sede Norte:** Cra. 30 No. 8-49, Puerto Colombia - Atlántico.


**Sede Centro:** Cra. 43 No. 50-53, Barranquilla - Atlántico.

**Bellas Artes - Museo de Antropología:** Cll. 68 No. 53-45, Barranquilla - Atlántico.

**Sede Regional Centro:** Cll. 27 No. 4-291, Sabanalarga - Atlántico.

**Sede Regional Sur:** Cll. 7 No. 23-5, Barrio Abajo, Suán - Atlántico.



 **PBX: (60) (5) 316 26 66**



## Logros

### Logros

- Consolidación de actividades para el programa de Multilingüismo, para seguir en el proceso de Internacionalización de la Universidad del Atlántico, donde se busca enriquecer a los estudiantes conociendo y viviendo experiencias a través de culturas diferentes. 2 actividades fueron dirigidas a todas las facultades, 1 fue para facultad Bellas Artes
- Fortalecimiento de una segunda lengua para los estudiantes de la Universidad del Atlántico a través de los cinco niveles dictado por docentes y estudiantes del programa de Inmersión y de los últimos semestres de la Licenciatura de Lenguas Extranjeras. De acuerdo con lo anterior lograron culminar los cursos de inglés requeridos: 30 de la Facultad de Arquitectura, 6 Facultad de la de Bellas Artes, 34 de la Facultad de Ciencias Básicas, 92 de la Facultad de Ciencias Económicas, 25 de la Facultad Ciencias Básicas, 30 de la Facultad Ciencias Jurídicas, 87 de Facultad, Ingeniería, 6 de la Facultad Nutrición y Dietética y 54 de la Facultad Química Y Farmacia para un total de 363
- 29 estudiantes de últimos semestres del Programa de Licenciatura de Lenguas Extranjeras de la Universidad del Atlántico viajaron a Canadá, tras resultar beneficiados para la realización del curso: English Language Educators Program en Dalhousie University en la ciudad de Halifax, Provincia de Nueva Escocia, una iniciativa que se adelantó, con el apoyo de la embajada en Colombia, para contribuir al perfeccionamiento del idioma inglés de los jóvenes miembros de la comunidad educativa.
- 15 estudiantes del Programa de Nutrición y Dietética asistieron al 36° Congreso de Metabolismo y Nutrición Clínica, celebrado en la ciudad de Bogotá del 11 al 14 de mayo de 2022
- 7 estudiantes del extranjero realizaron movilidad a la universidad del Atlántico, de los cuales ingresaron a las siguientes facultades: 1 facultad ingeniería, 2 en posgrado (maestría Gestión Energética), 1 facultad de Bellas Artes, 1 facultad de Ciencia Humana, 2 facultad nutrición y dietética
- Se logró gracias al programa Inmersión de Lenguas extrajeras movilizar 29 estudiantes, y 2 estudiantes a través del programa PILA VIRTUAL, en intercambio académico; 30 estudiantes Facultad de Educación, 1 Facultad C. Humanas
- 13 docentes con movilidad saliente internacional: 1 Facultad Ciencias Básicas, 4 Facultad Bellas Artes, 1 Facultad Ciencias Económicas, 2 Ciencias Jurídicas, 5 Facultad Ciencias Humanas y 2 de nutrición y dietética
- 6 docentes con movilidad saliente nacional: 1 Facultad Ingeniería, 4 C. Básicas, 1 Facultad C. Económicas y 6 de nutrición y dietética

**Sede Norte:** Cra. 30 No. 8-49, Puerto Colombia - Atlántico.

**Sede Centro:** Cra. 43 No. 50-53, Barranquilla - Atlántico.


**Bellas Artes - Museo de Antropología:** Cll. 68 No. 53-45, Barranquilla - Atlántico.

**Sede Regional Centro:** Cll. 27 No. 4-291, Sabanalarga - Atlántico.

**Sede Regional Sur:** Cll. 7 No. 23-5, Barrio Abajo, Suán - Atlántico.



CO-SC7289-1

 **PBX: (60) (5) 316 26 66**

## Logros

- Desarrollo de clases espejo con la Participación de 3 programas de la Facultad de C. Económicas con 7 clase espejos, 1 programa de la Facultad de Bellas Artes, 9 clase espejos en 2 programas la Facultad de Educación. (6/95)
- La participación de las Facultades en la realización de actividades extracurriculares con componente internacional como Bellas artes con los programas de Arte Dramático y Danza; Educación con los programas Lic. En lenguas extranjeras, Lic. Humanidades y Maestría en Neuropedagogía, Química y Farmacia con el programa de Farmacia, Ingeniería con el programa de Ing. Industrial; C. Económicas con el programa de admón. de empresas turísticas, (10/95)
- Actualmente se cuenta con 18 recursos digitales disponibles en el microsítio
- Se graduaron 75 estudiantes de programas regionalizados en las sedes Suán (70 estudiantes), Sabanagrande (4 estudiantes) y Valledupar (1 estudiante). De la sede Suán se graduaron de las siguientes Facultades: 30 de Arquitectura, 3 de Ciencias Básicas, 2 de Ciencias de la Educación, 3 de Ingeniería y 32 de Nutrición y Dietética. De la sede Sabanagrande se graduaron 4 de Ciencias de la Educación de la última cohorte de Licenciatura en Biología y Química y, de la sede Valledupar, se graduó el último estudiante de la cohorte que se profesionalizó en Licenciatura en Música.
- Las gestiones para la realización de la asignatura electiva regional se realizan en el segundo semestre del año. Esto se trabajará con todas las Facultades en región y la asignatura se orientará desde la Facultad de Arquitectura. Se hizo una reunión de la jefatura del Departamento con el docente coordinador de Sociología. Esta electiva se invita a involucrarse en el aporte en el desarrollo de su entorno. al final se cuenta con 1 Electiva en hábitos y estilos de vida saludable por parte de la facultad de nutrición y Dietética
- Las Facultades han hecho un esfuerzo en mantener y aumentar docentes con dedicación del 80% a las actividades académicas y administrativas en las sedes regionales.
- En el 2022-1 se tuvieron 1.248 estudiantes matriculados en las sedes regionales de la Universidad según reporte del Departamento de Admisiones (2022-05-13), con un total en la sede regional Sur Suán de 1.151, en la sede regional Centro Sabanalarga de 94 y en el CERES Sabanagrande de 3 estudiantes. Se detalla a continuación por Facultades: Arquitectura 234 en Suán y 24 en Sabanalarga, Ciencias Básicas 22 en Suán, Ciencias de la Educación 645 en Suán, 35 en Sabanalarga y 3 en Sabanagrande, Ingeniería 72 en Suán y 35 en Sabanalarga, y Nutrición y Dietética 178 en Suán.
- Se lograron firmar 4 convenios para la formación académica en región, 1 por parte de la Facultad de Arquitectura y 3 por la Facultad de Ingeniería para apoyar la formación académica en región y las practicas académicas y profesionales.
- Desde los programas académicos regionalizados han venido realizando acciones para sostener y aumentar el número de estudiantes vinculados a Semilleros de Investigación, como la creación del nuevo grupo de investigación G-DIER para abordar problemáticas de la

**Sede Norte:** Cra. 30 No. 8-49, Puerto Colombia - Atlántico.


**Sede Centro:** Cra. 43 No. 50-53, Barranquilla - Atlántico.

**Bellas Artes - Museo de Antropología:** Cll. 68 No. 53-45, Barranquilla - Atlántico.

**Sede Regional Centro:** Cll. 27 No. 4-291, Sabanalarga - Atlántico.

**Sede Regional Sur:** Cll. 7 No. 23-5, Barrio Abajo, Suán - Atlántico.



 **PBX: (60) (5) 316 26 66**

## Logros

- zona de influencia de las sedes regionales
- Las Facultades de Arquitectura y de Ingeniería ya tienen 3 y 6 estudiantes respectivamente desarrollando proyectos de innovación y/o emprendimiento. La Facultad de Nutrición tiene 23 estudiantes desarrollando proyectos de emprendimiento, de este 1 proyecto del Semillero PCIS y 4 del Semillero SISAR estarán participando en el encuentro de Semilleros en modalidad idea de negocios.
  - Se ha logrado establecer a la Biblioteca digital como el centro de documentación de contenidos accesibles que cuentan con herramientas de audio para los usuarios con discapacidad
  - visual.
  - Se capacitó a 13 estudiantes con discapacidad visual en tiflotecnología.
  - El documento de autoevaluación fue radicado el 22 de abril del 2022 con el objetivo de recibir visita con fines de renovación de acreditación institucional. Estamos a la espera de la programación de la visita por parte del CNA.
  - 23 programas acreditados de 43 acreditables: Arquitectura: 1 de 1 (Arquitectura), Bellas artes: 1 de 4 (L.c. en Música)
  - Básicas: 4 de 10 (Matemáticas, Química, Física y Biología), Económicas: 1 de 5 (Administración de Empresas), Educación: 8 de 10 (Lic. Ciencias Sociales, Lic. Educación Física, Lic. Ciencias Naturales, Lic. Lenguas Extranjeras, Lic. Matemáticas, Lic. Educación Infantil, Lic. Humanidades Lengua Castellana, Lic. Educación Especial), Humanas: 2 de 5 (Filosofía e Historia), Jurídicas: 1 de 1 : (Derecho), Ingeniería :3 de 4 (Ing. Mecánica, Ing. Industrial e Ing. Química), Nutrición: 1 de 1 (Nutrición y Dietética), Química y Farmacia: 1 de 1 (Farmacia)
  - El programa de farmacia está a la espera del otorgamiento de la acreditación internacional
  - Se logró mantener un vínculo cercano con el egresado de tal forma que se permitiera su vinculación en procesos de autoevaluación con la participación de 314 egresados de las facultades C. Económicas, C. Básicas, C. de la Educación y Química y Farmacia.
  - Se han realizado socializaciones de los avances y resultados del proceso de renovación de acreditación institucional en Consejo Académico, y en el Comité General de Autoevaluación.
  - El 75% de los programas académicos se encuentran con un puntaje promedio similar y superior global al grupo de referencia.
  - A corte 30 de junio se logró certificar 270 docentes en las siguientes temáticas: 1. Conferencia "Universidad, formación y ciudadanía digital académica en la universidad del Atlántico en el contexto de la pandemia del Covid-19" 2. Charlas académicas "apuestas formativas" 3. Normatividad institucional 4. "Actualización del Formato Silabo como Herramienta de la planificación educativa" 5. Uso de base de datos 6. Espacio de Diálogo: Resignificación de la Labor Docente.

**Sede Norte:** Cra. 30 No. 8-49, Puerto Colombia - Atlántico.


**Sede Centro:** Cra. 43 No. 50-53, Barranquilla - Atlántico.

**Bellas Artes - Museo de Antropología:** Cll. 68 No. 53-45, Barranquilla - Atlántico.

**Sede Regional Centro:** Cll. 27 No. 4-291, Sabanalarga - Atlántico.

**Sede Regional Sur:** Cll. 7 No. 23-5, Barrio Abajo, Suán - Atlántico.



 **PBX: (60) (5) 316 26 66**

## Limites

### Limites

- Lo recursos limitados se ha evidenciado como uno de los principales limitantes en los procesos institucionales, las gestiones en el marco de las funciones sustantivas y las exigencias del entorno cada vez son mayor, lo cual obliga a la universidad a desarrollar diversas actividades para alcanzar las metas establecidas, en tal sentido teniendo como referencia dicha limitante, evidenciamos una serie de dificultades para fomentar las exigencias institucionales tales como la movilidad académica
- El proceso de grado para los estudiantes en región se ve afectado de acuerdo que Algunos estudiantes no cumplen con los requisitos de grado y muchos realizaron solicitud de tránsito a programas profesionales universitarios por lo que necesitaban no tener la calidad de egresado para este trámite. El programa de Biotransformación no tuvo continuidad de cohortes semestrales, por lo que en la solicitud de renovación del programa se solicitó modificación del nombre del programa y la inclusión del tercer ciclo profesional universitario, la cual ya recibió visita de pares académicos y se está a la espera del aval del Ministerio de Educación Nacional.
- No se cuenta con el numero suficiente de docentes de tiempo completo para las sedes regionales
- Los trámites de registro calificado ante el Ministerio de Educación denotan tiempo, esto afecta la resolución para el desarrollo de los mecanismos de transito
- Durante el 2022-1 se tuvo en vigencia la Ley de Garantías que no permitía la realización de algunos convenios con entidades gubernamentales.
- En algunos programas se cuentan con pocos docentes de tiempo completo correspondiente a la sede regionales que fomenten la realización de actividades de investigación en los estudiantes.
- A la fecha no se cuenta con la aprobación de la base jurídica para poder implementar el sistema interno integrado. La base jurídica corresponde a la resolución que se encuentra en revisión de la Oficina Jurídica
- La aplicación de los estudios de impacto y seguimiento dependen de las necesidades propias de cada programa y de sus límites de tiempo de interés para aplicar las encuestas correspondientes. Eso sesga un poco la participación de los egresados en los procesos de autoevaluación.
- El PEI no se puede trabajar hasta tanto no estén aprobados los Lineamientos Curriculares.

**Sede Norte:** Cra. 30 No. 8-49, Puerto Colombia - Atlántico.

**Sede Centro:** Cra. 43 No. 50-53, Barranquilla - Atlántico.


**Bellas Artes - Museo de Antropología:** Cll. 68 No. 53-45, Barranquilla - Atlántico.

**Sede Regional Centro:** Cll. 27 No. 4-291, Sabanalarga - Atlántico.

**Sede Regional Sur:** Cll. 7 No. 23-5, Barrio Abajo, Suán - Atlántico.



CO-SC7289-1

 **PBX: (60) (5) 316 26 66**

## L2. INVESTIGACIÓN Y REDES DE CONOCIMIENTO PARA EL DESARROLLO DE LA SOCIEDAD

### OBJETIVO:

Fortalecer y consolidar los procesos de investigación, creación e innovación al servicio del progreso científico, tecnológico, ambiental, cultural, social y humano, en el contexto regional, nacional e internacional.

**Sede Norte:** Cra. 30 No. 8-49, Puerto Colombia - Atlántico.


**Sede Centro:** Cra. 43 No. 50-53, Barranquilla - Atlántico.

**Bellas Artes - Museo de Antropología:** Cll. 68 No. 53-45, Barranquilla - Atlántico.

**Sede Regional Centro:** Cll. 27 No. 4-291, Sabanalarga - Atlántico.

**Sede Regional Sur:** Cll. 7 No. 23-5, Barrio Abajo, Suán - Atlántico.



 **PBX: (60) (5) 316 26 66**

## M1 - Creación o investigación creación.

### P1 - Desarrollo de las artes, la creación y la investigación creación

Meta de resultado	Indicadores de resultado		Línea Base	Frecuencia de medición	Tipo de medición	Meta Propuesta			Reporte de la meta			
	Nombre del Indicador	Fórmula de medición				SEM 1	SEM 2	2022	SEM 1	SEM 2	2022	%
Fortalecer y visibilizar el impacto de la creación e investigación para las industrias creativas y culturales con miras a disminuir la brecha en la generación de conocimiento en el sector de las artes y el patrimonio cultural, con 28 proyectos que aprobados en convocatorias internas y/o externas, asimismo categorizar 3 grupo en A1, 2 grupos en A, 3 grupos en B	Participación de proyectos de creación o investigación creación en convocatorias internas y externas	Nº de proyectos de creación o investigación creación aprobados mediante convocatorias internas	3	Anual	Nuevo gestionado durante la vigencia	0	4	4	0		0	0%
		Nº de proyectos de creación o investigación creación aprobados mediante convocatorias externas	3	Anual	Nuevo gestionado durante la vigencia	0	2	2	1		1	50%
	Grupos de investigación en industrias creativas y culturales categorizados en A1, A y B	Nº de Grupos de investigación en industrias creativas y culturales categorizados en A1, A y B	4	Anual	Último valor reportado	0	5	5	4		4	80%

**Sede Norte:** Cra. 30 No. 8-49, Puerto Colombia - Atlántico.

**Sede Centro:** Cra. 43 No. 50-53, Barranquilla - Atlántico.

**Bellas Artes - Museo de Antropología:** Cll. 68 No. 53-45, Barranquilla - Atlántico.

**Sede Regional Centro:** Cll. 27 No. 4-291, Sabanalarga - Atlántico.

**Sede Regional Sur:** Cll. 7 No. 23-5, Barrio Abajo, Suán - Atlántico.



**PBX: (60) (5) 316 26 66**

## P2 - Laboratorio de investigación creación

Meta de resultado	Indicadores de resultado		Línea Base	Frecuencia de medición	Tipo de medición	Meta Propuesta			Reporte de la meta			
	Nombre del Indicador	Fórmula de medición				SEM 1	SEM 2	2022	SEM 1	SEM 2	2022	%
Consolidar e implementar el laboratorio de investigación creación para las áreas artísticas logrando 10 convenios interinstitucionales y 20 productos articulados en redes	Convenios interinstitucionales y productos derivados del trabajo en redes	Nº de convenios interinstitucionales gestionados	1	Anual	Nuevo gestionado durante la vigencia	0	5	5	1		1	20%
		Nº de productos de áreas artísticas derivados del trabajo en redes	1	Anual	Nuevo gestionado durante la vigencia	0	2	2	0		0	0%

**Sede Norte:** Cra. 30 No. 8-49, Puerto Colombia - Atlántico.


**Sede Centro:** Cra. 43 No. 50-53, Barranquilla - Atlántico.

**Bellas Artes - Museo de Antropología:** Cll. 68 No. 53-45, Barranquilla - Atlántico.

**Sede Regional Centro:** Cll. 27 No. 4-291, Sabanalarga - Atlántico.

**Sede Regional Sur:** Cll. 7 No. 23-5, Barrio Abajo, Suán - Atlántico.



 **PBX: (60) (5) 316 26 66**

## M2 - Investigación y desarrollo científico.

P1 - Desarrollo de la investigación básica y aplicada con impacto en aspectos sociales, políticos, culturales, económicos y/o tecnológicos en los contextos regional, nacional e internacional

Meta de resultado	Indicadores de resultado		Línea Base	Frecuencia de medición	Tipo de medición	Meta Propuesta			Reporte de la meta			
	Nombre del Indicador	Fórmula de medición				SEM 1	SEM 2	2022	SEM 1	SEM 2	2022	%
Incrementar, apropiar y divulgar la generación de nuevo conocimiento de calidad e impacto con 500 publicaciones indexadas en Publindex, 1400 en Wos y/o Scopus, 100 libros publicados, 7 revistas científicas con sello editorial Uniatlántico, y al menos 172 proyectos financiados por convocatorias.	Publicación de artículos en revistas indexadas en bases de datos de alto impacto	Nº de artículos publicados en revistas indexadas en Publindex	80	Anual	Nuevo gestionado durante la vigencia	0	33	33	0		0	0%
		Nº de artículos publicados en revistas indexadas en Wos y/o Scopus	130	Anual	Nuevo gestionado durante la vigencia	0	87	87	0		0	0%
	Libros publicados resultado de proyectos de investigación	10	Anual	Nuevo gestionado durante la vigencia	0	14	14	0		0	0%	
	Revistas científicas editadas bajo el sello Editorial Uniatlántico	Nº de artículos traducidos de las revistas editadas bajo el sello Editorial Uniatlántico indexadas en Scopus	1	Anual	Nuevo gestionado durante la vigencia	0	3	3	0		0	0%
Nº de revista editadas bajo el sello Editorial Uniatlántico en Publindex en categoría B		3	Anual	Nuevo gestionado durante la vigencia	0	1	1	2		2	100%	
Fortalecer la articulación con redes académicas y científicas para la investigación y la producción académica, impulsando la movilidad saliente internacional con 350 docentes y la nacional con 300 docentes, asimismo la movilidad de estudiantes vinculados a semilleros de 250 a nivel nacional y 100 a nivel internacional.	Movilidad de estudiantes UA vinculados a semilleros a nivel nacional e internacional	Nº de estudiantes vinculados a semilleros de investigación que realizan movilidad nacional	10	Anual	Nuevo gestionado durante la vigencia	0	28	28	1		1	3,5%
		Nº de estudiantes vinculados a semilleros de investigación que realizan movilidad internacional	6	Anual	Nuevo gestionado durante la vigencia	0	10	10	2		2	20%

**Sede Norte:** Cra. 30 No. 8-49, Puerto Colombia - Atlántico.

**Sede Centro:** Cra. 43 No. 50-53, Barranquilla - Atlántico.

**Bellas Artes - Museo de Antropología:** Cll. 68 No. 53-45, Barranquilla - Atlántico.


**Sede Regional Centro:** Cll. 27 No. 4-291, Sabanalarga - Atlántico.

**Sede Regional Sur:** Cll. 7 No. 23-5, Barrio Abajo, Suán - Atlántico.



CO-SC7289-1



 **PBX: (60) (5) 316 26 66**



Meta de resultado	Indicadores de resultado		Línea Base	Frecuencia de medición	Tipo de medición	Meta Propuesta			Reporte de la meta			
	Nombre del Indicador	Fórmula de medición				SEM 1	SEM 2	2022	SEM 1	SEM 2	2022	%
Categorizar el 70% de los grupos de investigación en A1, A y B al mismo tiempo alcanzar el 50% de los docentes de carrera categorizados como investigadores	Grupos de investigación categorizados en A1, A y B	N° de Grupos de investigación categorizados en A1, A y B / total de grupos de investigación * 100	51%	Anual	Último valor reportado	0	53%	53%	51%	51%	96,2%	
	Categorización de los docentes de carrera profesoral como investigadores	N° de docentes de carrera profesoral categorizados como investigadores / total de docentes de carrera profesoral * 100	31%	Anual	Nuevo gestionado durante la vigencia	0	30%	30%	31%	31%	100%	
	Categorización como investigadores de los docentes contratados como TCO	N° de docentes TCO categorizados como investigadores / total de docentes TCO * 100	30%	Anual	Último valor reportado	0	37%	67%	6%	6%	16,2%	
Garantizar la formación académica integral a través de las competencias investigativas	Vinculación de estudiantes a semilleros de investigación	N° de estudiantes articulados a semilleros de investigación	2724	Semestral	Nuevo gestionado durante la vigencia	200	30	230	455	455	100%	
	Vinculación de estudiantes de posgrados a grupos de investigación	N° de estudiantes de posgrado articulados a grupos de investigación	20	Anual	Último valor reportado	0	52	52	0		0%	
	Jóvenes investigadores apoyados para su formación (becas pasantía-convocatorias externas (Minciencias)	N° de Jóvenes investigadores financiados	20	Anual	Nuevo gestionado durante la vigencia	0	23	23	29	29	100%	

## P2 - Movilidad docente para el fortalecimiento de la investigación

**Sede Norte:** Cra. 30 No. 8-49, Puerto Colombia - Atlántico.


**Sede Centro:** Cra. 43 No. 50-53, Barranquilla - Atlántico.

**Bellas Artes - Museo de Antropología:** Cll. 68 No. 53-45, Barranquilla - Atlántico.

**Sede Regional Centro:** Cll. 27 No. 4-291, Sabanalarga - Atlántico.

**Sede Regional Sur:** Cll. 7 No. 23-5, Barrio Abajo, Suán - Atlántico.



 **PBX: (60) (5) 316 26 66**

Meta de resultado	Indicadores de resultado		Línea Base	Frecuencia de medición	Tipo de medición	Meta Propuesta			Reporte de la meta			
	Nombre del Indicador	Fórmula de medición				SEM 1	SEM 2	2022	SEM 1	SEM 2	2022	%
Fortalecer la articulación con redes académicas y científicas para la investigación y la producción académica, impulsando la movilidad saliente internacional con 350 docentes y la nacional con 300 docentes, asimismo la movilidad de estudiantes vinculados a semilleros en 250 a nivel nacional y 100 a nivel internacional.	Movilidad saliente nacional e internacional de docentes investigadores	Nº de docentes investigadores que realizan movilidad saliente a nivel nacional	26	Anual	Nuevo gestionado durante la vigencia	0	38	38	8		8	21%
		Nº de docentes investigadores que realizan movilidad saliente a nivel internacional	27	Anual	Nuevo gestionado durante la vigencia	0	14	14	15		15	100%

**Sede Norte:** Cra. 30 No. 8-49, Puerto Colombia - Atlántico.

**Sede Centro:** Cra. 43 No. 50-53, Barranquilla - Atlántico.

**Bellas Artes - Museo de Antropología:** Cll. 68 No. 53-45, Barranquilla - Atlántico.

**Sede Regional Centro:** Cll. 27 No. 4-291, Sabanalarga - Atlántico.

**Sede Regional Sur:** Cll. 7 No. 23-5, Barrio Abajo, Suán - Atlántico.



CO-SC7289-1

**PBX: (60) (5) 316 26 66**

### P3 - Articulación con el sector externo para el fortalecimiento de la investigación

Meta de resultado	Indicadores de resultado		Línea Base	Frecuencia de medición	Tipo de medición	Meta Propuesta			Reporte de la meta			
	Nombre del Indicador	Fórmula de medición				SEM 1	SEM 2	2022	SEM 1	SEM 2	2022	%
Incrementar, apropiar y divulgar la generación de nuevo conocimiento de calidad e impacto con 500 publicaciones indexadas en Publindex, 1400 en WoS y/o Scopus, 100 libros publicados, 7 revistas científicas con sello editorial Uniatlántico, y al menos 172 proyectos financiados por convocatorias.	Proyectos de investigación financiados por convocatorias (tipo de proyecto, valor financiado)	Nº de proyectos de investigación financiados por convocatorias internas	52	Anual	Nuevo gestionado durante la vigencia	0	125	125	0		0	0%
		Nº de proyectos de investigación financiados por convocatorias externas	10	Anual	Nuevo gestionado durante la vigencia	0	10	10	21		21	100%
Afianzar la producción académica investigativa	Proyectos presentados en eventos de semilleros de investigación a nivel regional, nacional e internacional	Nº de proyectos presentados en eventos de semilleros regionales por año	74	Anual	Nuevo gestionado durante la vigencia	0	80	80	0		0	0%
		Nº de proyectos presentados en eventos de semilleros nacionales por año	24	Anual	Nuevo gestionado durante la vigencia	0	29	29	0		0	0%
		Nº de proyectos presentados en eventos de semilleros internacionales por año.	5	Anual	Nuevo gestionado durante la vigencia	0	3	3	0		0	0%
Contribuir al desarrollo global a través de los ODS	Proyectos de investigación que aportan el desarrollo de los ODS	Nº de proyectos de investigación con aporte a lo ODS	30	Anual	Nuevo gestionado durante la vigencia	0	30	30	21		21	70%
Potencializar la sostenibilidad investigativa con proyectos viables para el fortalecimiento de las capacidades institucionales.	Articulación investigativa con las MIPYMES	Nº de proyectos de investigación desarrollados en articulación con las MIPYMES	3	Anual	Nuevo gestionado durante la vigencia	0	1	1	0		0	0%

**Sede Norte:** Cra. 30 No. 8-49, Puerto Colombia - Atlántico.


**Sede Centro:** Cra. 43 No. 50-53, Barranquilla - Atlántico.

**Bellas Artes - Museo de Antropología:** Cll. 68 No. 53-45, Barranquilla - Atlántico.

**Sede Regional Centro:** Cll. 27 No. 4-291, Sabanalarga - Atlántico.

**Sede Regional Sur:** Cll. 7 No. 23-5, Barrio Abajo, Suán - Atlántico.



 **PBX: (60) (5) 316 26 66**

### M3 - Innovación y desarrollo tecnológico.

#### P1 - Apropiación de proyectos de investigación de base tecnológica

Meta de resultado	Indicadores de resultado		Línea Base	Frecuencia de medición	Tipo de medición	Meta Propuesta			Reporte de la meta			
	Nombre del Indicador	Fórmula de medición				SEM 1	SEM 2	2022	SEM 1	SEM 2	2022	%
Fomentar el desarrollo de proyectos de base tecnológica y la participación en convocatorias, y así lograr ejecutar mínimo 8 proyectos con financiación.	Tecnologías con alcance en las etapas TRL 4, 5 y 6 según criterio de Minciencias	Nº de tecnologías con alcance en las etapas TRL 4, 5 y 6 según criterio de Minciencias	2	Anual	Nuevo gestionado durante la vigencia	0	1	1	2		1	100%
	Participación en convocatorias para proyectos de base tecnológica	Nº proyectos de base tecnológica participantes en convocatorias para proyectos de base tecnológica	3	Anual	Nuevo gestionado durante la vigencia	0	1	1	0		0	0%
Fortalecer la creación artística y la enseñanza de las artes a través de los procesos tecnológicos.	Proyectos que incluyen desarrollo de software para la creación artística y la enseñanza de las Artes	Nº de proyectos financiados que incluyan componentes de desarrollo de Software para la creación artística de las artes	0	Anual	Nuevo gestionado durante la vigencia	0	2	2	1		1	50%

**Sede Norte:** Cra. 30 No. 8-49, Puerto Colombia - Atlántico.

**Sede Centro:** Cra. 43 No. 50-53, Barranquilla - Atlántico.

**Bellas Artes - Museo de Antropología:** Cll. 68 No. 53-45, Barranquilla - Atlántico.

**Sede Regional Centro:** Cll. 27 No. 4-291, Sabanalarga - Atlántico.

**Sede Regional Sur:** Cll. 7 No. 23-5, Barrio Abajo, Suán - Atlántico.



CO-SC7289-1

**PBX: (60) (5) 316 26 66**

P2 - Consolidación del Centro de Investigaciones Científicas y Tecnológicas de la Universidad del Atlántico

Meta de resultado	Indicadores de resultado		Línea Base	Frecuencia de medición	Tipo de medición	Meta Propuesta			Reporte de la meta				
	Nombre del Indicador	Fórmula de medición				SEM 1	SEM 2	2022	SEM 1	SEM 2	2022	%	
Operacionalizar el Parque Tecnológico del Caribe PTC e integrar el ecosistema de ciencia, tecnología e innovación del Caribe, vinculando el PTC y el Centro de Investigaciones Científicas y Tecnológicas de la Universidad del Atlántico CICIT, así como otros laboratorios de investigación para impactar a las empresas de base tecnológica a través de servicios de investigación alcanzando 5 proyectos que involucren propiedad industrial, 10 contratos con empresas de base tecnológica, 10 proyectos con financiación internacional	Proyectos de investigación desarrollados por grupos de investigación adscritos al CICIT que contienen desarrollo de patentes	N° de proyectos de investigación desarrollados por grupos de investigación adscritos al CICIT que implica propiedad industrial (patentes, diseños industriales, variedades vegetales, marcas)	2	Anual	Nuevo gestionado durante la vigencia	0	1	1	2		2	100%	
	Contratos y/o convenios en alianzas con empresas de base tecnológica para ejecución de proyectos de investigación en alianza con el CICIT, así como otros laboratorios de investigación con el PTC,	N° de contratos y/o convenios con empresas de base tecnológica		5	Anual	Nuevo gestionado durante la vigencia		1	1	0		0	0%
	Proyectos I+D+i en ejecución con participación de pares internacionales y/o financiación con recursos internacionales	N° Proyectos I+D+i en ejecución con participación de pares internacionales y/o financiación con recursos internacionales		4	Anual	Nuevo gestionado durante la vigencia		3	3	2		2	66,6%
Certificación de 15 laboratorios para prestación de servicios de investigación	Laboratorios con certificación para la prestación de servicios de investigación	N° de laboratorios con certificación para la prestación de servicios de investigación	0	Anual	Acumulado		2	2	0		0	0%	
Fomentar los servicios científicos y tecnológicos del CICIT	Servicios científico y tecnológico realizados por el CICIT	N° de servicios científicos y tecnológicos realizados por el CICIT	0	Anual	Nuevo gestionado durante la vigencia		1	1	0		0	0%	

**Sede Norte:** Cra. 30 No. 8-49, Puerto Colombia - Atlántico.


**Sede Centro:** Cra. 43 No. 50-53, Barranquilla - Atlántico.

**Bellas Artes - Museo de Antropología:** Cll. 68 No. 53-45, Barranquilla - Atlántico.

**Sede Regional Centro:** Cll. 27 No. 4-291, Sabanalarga - Atlántico.

**Sede Regional Sur:** Cll. 7 No. 23-5, Barrio Abajo, Suán - Atlántico.



 **PBX: (60) (5) 316 26 66**

## Cumplimiento de la línea de acuerdo con las metas de la vigencia

Línea estratégica / Motor de desarrollo	Cumplimiento
<b>L2. INVESTIGACIÓN Y REDES DE CONOCIMIENTO PARA EL DESARROLLO DE LA SOCIEDAD</b>	<b>35,35%</b>
M1.	23%
M2.	40,68%
M3.	40,58%

## Logros

### Logros

- Se vincularon 2 facultades Arquitectura y Ciencias Humanas en un proyecto de regalías donde la ejecutora principal es la Universidad Javeriana
- 1 alianza estratégica de la Universidad del Atlántico con la Universidad del Valle para la ejecución de un macroproyecto sobre Ríos Hermanos ha favorecido la creación de un convenio en Red -Bellas Artes y Ciencias Básicas
- Se mantiene la categorización de 2 revistas indexadas bajo el Sello Editorial de la Universidad
- Más del 50% de los grupos de investigación de la UA se encuentran categorizados en los más altas categorías A1, A y B
- El 31% de los docentes de Carrera están categorizados por Minciencias como investigadores
- Durante el primer semestre del 2022 se vincularon 455 nuevos estudiantes a los grupos de semilleros de investigación
- 29 becarios en modalidad de jóvenes investigadores financiados por Minciencias y Uniatlántico, distribuidos entre las facultades de la UA
- 21 proyectos financiados por convocatorias externas se encuentran en ejecución en el 2022 distribuidos entre las 10 facultades
- 21 proyectos se encuentran en ejecución en el 2022 distribuidos entre las 10 facultades, los cuales tienen impacto sobre los 17 ODS
- Durante el primer semestre 2 proyectos se aprobaron por minciencias con alcance TRL 6 proyectados a lograr Patentes

**Sede Norte:** Cra. 30 No. 8-49, Puerto Colombia - Atlántico.


**Sede Centro:** Cra. 43 No. 50-53, Barranquilla - Atlántico.

**Bellas Artes - Museo de Antropología:** Cll. 68 No. 53-45, Barranquilla - Atlántico.

**Sede Regional Centro:** Cll. 27 No. 4-291, Sabanalarga - Atlántico.

**Sede Regional Sur:** Cll. 7 No. 23-5, Barrio Abajo, Suán - Atlántico.



 **PBX: (60) (5) 316 26 66**

### Logros

- 1 proyecto financiado con componente de desarrollo de Software para la creación artística - Efemérides musicales del Caribe colombiano. Angela Marín. Semillero SAM. PROYECTO RADICADO BA434-CII2022 (LIC. EN MÚSICA)
- 2 proyectos formulados aprobados por Minciencias que implican creación de patentes, facultades de Ciencias Económicas e Ingenierías
- 2 Proyectos en I+D+I en ejecución con participación de pares internacionales Se suscribió un convenio con Universidad Don Bosco en San Salvador en el marco de un proyecto ejecutado por Uniatlántico y Financiado por Minciencias, asimismo, se logró la aprobación de un proyecto financiado con recursos internacionales, Facultad Ciencias Básicas

### Limites

### Limites

- El resultados por lo general de las convocatorias, ya sea interna o externa, los resultados se ven reflejados en el segundo semestre del año
- Se mantiene la categorización de los grupos en Industrias creativas y culturales, se espera que estos puedan crecer
- Se espera mejores resultados con respecto a lo movilidad para el fomento de la investigación para el segundo semestre
- Solo 30 docentes TCO están actualmente categorizados como investigadores de 488 docentes TCO, se espera tener mayores resultados
- Los eventos de RedColsi se realizan en el II semestre del año 2022, de tal manera que los resultados se reportarán durante el II semestre.

**Sede Norte:** Cra. 30 No. 8-49, Puerto Colombia - Atlántico.


**Sede Centro:** Cra. 43 No. 50-53, Barranquilla - Atlántico.

**Bellas Artes - Museo de Antropología:** Cll. 68 No. 53-45, Barranquilla - Atlántico.

**Sede Regional Centro:** Cll. 27 No. 4-291, Sabanalarga - Atlántico.

**Sede Regional Sur:** Cll. 7 No. 23-5, Barrio Abajo, Suán - Atlántico.



 **PBX: (60) (5) 316 26 66**

## L3 - IMPACTO REGIONAL, NACIONAL E INTERNACIONAL DESDE LA EXTENSIÓN Y PROYECCIÓN SOCIAL

### OBJETIVO:

Coadyuvar con el desarrollo económico, social, cultural y ambiental a nivel regional, nacional e internacional; mediante la extensión y proyección social articulada con la investigación, creación, formación, innovación y transferencia tecnológica, que permita una interacción e integración permanente, amplia y diversa con el estado, la empresa y la sociedad.

**Sede Norte:** Cra. 30 No. 8-49, Puerto Colombia - Atlántico.

**Sede Centro:** Cra. 43 No. 50-53, Barranquilla - Atlántico.

**Bellas Artes - Museo de Antropología:** Cll. 68 No. 53-45, Barranquilla - Atlántico.


**Sede Regional Centro:** Cll. 27 No. 4-291, Sabanalarga - Atlántico.

**Sede Regional Sur:** Cll. 7 No. 23-5, Barrio Abajo, Suán - Atlántico.



CO-SC7289-1



 **PBX: (60) (5) 316 26 66**



## M1 - Educación continua y formación avanzada con enfoque global.

P1 - Fortalecimiento de los programas de educación continua con pertinencia regional, nacional e internacional a través de la modernización de los procesos.

Meta de resultado	Indicadores de resultado		Línea Base	Frecuencia de medición	Tipo de medición	Meta Propuesta			Reporte de la meta				
	Nombre del Indicador	Fórmula de medición				SEM 1	SEM 2	2022	SEM 1	SEM 2	2022	%	
Mejoramiento de la oferta de programas de educación continua, con 1 Centro de Lenguas nativas y extranjeras, 5 ambientes de aprendizaje innovadores implementados, 600 programas presenciales, 10 semipresenciales, 30 en modalidad virtual, 5 con enfoque diferencial, 10 con componente internacional y 20 convenios con entidades del sector público y privado	Centro de lenguas nativas y extranjeras constituido	Proyecto de Centro de lenguas nativas y extranjeras aprobado por el Consejo Superior	0	Anual	Nuevo gestionado durante la vigencia	0	1	1	0		0	0%	
	Ambientes de aprendizaje innovadores implementados para la apropiación de lenguas nativas y extranjeras	N° de ambientes de aprendizaje innovadores implementados para la apropiación de lenguas nativas y extranjeras	0	Anual	Nuevo gestionado durante la vigencia	0	2	2	5		5	100%	
	Oferta de programas de educación continua en modalidades (presencial, semipresencial, virtual y a distancia)	N° de programas de educación continua en modalidad presencial	Informe de viabilidad de oferta de programas de educación continua en modalidad semipresencial	10	Semestral	Nuevo gestionado durante la vigencia	160	200	360	176		176	48%
				0	Anual	Nuevo gestionado durante la vigencia	0	1	1	0		0	0%
				0	Semestral	Nuevo gestionado durante la vigencia	30	41	71	40		40	56,3%
	Oferta de programas de educación continua con componente internacional	N° de programas con componente internacional	4	Anual	Nuevo gestionado durante la vigencia	0	3	3	0		0	0%	

**Sede Norte:** Cra. 30 No. 8-49, Puerto Colombia - Atlántico.


**Sede Centro:** Cra. 43 No. 50-53, Barranquilla - Atlántico.

**Bellas Artes - Museo de Antropología:** Cll. 68 No. 53-45, Barranquilla - Atlántico.

**Sede Regional Centro:** Cll. 27 No. 4-291, Sabanalarga - Atlántico.

**Sede Regional Sur:** Cll. 7 No. 23-5, Barrio Abajo, Suán - Atlántico.



 **PBX: (60) (5) 316 26 66**

Meta de resultado	Indicadores de resultado		Línea Base	Frecuencia de medición	Tipo de medición	Meta Propuesta			Reporte de la meta			
	Nombre del Indicador	Fórmula de medición				SEM 1	SEM 2	2022	SEM 1	SEM 2	2022	%
	Oferta de programas de educación continua con enfoque diferencial y/o capacidades diversas	N° de programas de educación continua con enfoque diferencial y/o capacidades diversas implementados	1	Anual	Nuevo gestionado durante la vigencia	0	4	4	4		4	100%
	Oferta de programas de educación continua basado en las necesidades específicas de entidades del sector público y/o privado	N° de programas de educación continua realizados en convenio con entidades del sector público y/o privado	3	Semestral	Nuevo gestionado durante la vigencia	3	4	7	8		8	100%
Promover la creación de un plan de descuentos para fomentar la participación de los egresados en los programas de educación continua ofertados por la universidad	Plan de descuentos para el acceso del egresado a programas de educación continua de la institución	Acto administrativo que avala el plan de descuentos para el acceso del egresado a programas de educación continua de la institución	0	Anual	Acumulado	0	1	1	0		0	0%
	Egresados formados por los programas de educación continua	N° de egresados formados por los programas de educación continua	0	Semestral	Nuevo gestionado durante la vigencia		20	20	13		13	65%

**Sede Norte:** Cra. 30 No. 8-49, Puerto Colombia - Atlántico.


**Sede Centro:** Cra. 43 No. 50-53, Barranquilla - Atlántico.

**Bellas Artes - Museo de Antropología:** Cll. 68 No. 53-45, Barranquilla - Atlántico.

**Sede Regional Centro:** Cll. 27 No. 4-291, Sabanalarga - Atlántico.

**Sede Regional Sur:** Cll. 7 No. 23-5, Barrio Abajo, Suán - Atlántico.



 **PBX: (60) (5) 316 26 66**

## M2 - Articulación con el sector productivo y sociedad.

P1 - Gestión de alianzas, convenios y proyectos para el fomento del desarrollo sostenible según la agenda (ODS), regional, nacional e internacional

Meta de resultado	Indicadores de resultado		Línea Base	Frecuencia de medición	Tipo de medición	Meta Propuesta			Reporte de la meta			
	Nombre del Indicador	Fórmula de medición				SEM 1	SEM 2	2022	SEM 1	SEM 2	2022	%
Concretar al menos 70 proyectos de extensión y proyección social remunerados con el sector público y/o privado a través de la gestión de alianzas y convenios a nivel nacional e internacional.	Proyectos de extensión y proyección social remunerados en alianza con el sector público y/o privado	Nº de proyectos de extensión y proyección social suscritos con el sector público y/o privado	9	Anual	Nuevo gestionado durante la vigencia	0	7	7	3		3	42%
Incrementar en un 20% los ingresos del Centro de Investigaciones Científicas y Tecnológicas (CICIT) y Parque Tecnológico del Caribe (PTC) por servicios científicos y tecnológicos	Tasa de variación de ingresos del CICIT y PTC para la vigencia de 10 años	$[(\text{Ingresos por servicios científicos y tecnológicos del CICIT año 1} - \text{Ingresos por servicios científicos y tecnológicos del CICIT año 0}) / \text{Ingresos por servicios científicos y tecnológicos del CICIT año 0}] * 100$	0%	Anual	Nuevo gestionado durante la vigencia	0%	0,5%	0,5%	0		0	0%
Fortalecimiento de los procesos de prácticas académicas	Convenios de prácticas implementados	Nº de nuevos convenios de prácticas académicas	18	Anual	Nuevo gestionado durante la vigencia	0	37	37	10		10	27%
	Población estudiantil beneficiada a través de los Convenios de prácticas vigentes	Nº de estudiantes beneficiados a través de los convenios de prácticas académicas	0	Semestral	Nuevo gestionado durante la vigencia	39	50	89	343		343	100%
Aumentar la participación en espacios de toma de decisiones de políticas públicas.	Participación en Proyectos para la construcción de políticas públicas regionales y nacionales	Nº de propuestas o proyectos de políticas públicas con participación de la Universidad del Atlántico	0	Anual	Nuevo gestionado durante la vigencia	0	15	15	13		13	86,6%

**Sede Norte:** Cra. 30 No. 8-49, Puerto Colombia - Atlántico.


**Sede Centro:** Cra. 43 No. 50-53, Barranquilla - Atlántico.

**Bellas Artes - Museo de Antropología:** Cll. 68 No. 53-45, Barranquilla - Atlántico.

**Sede Regional Centro:** Cll. 27 No. 4-291, Sabanalarga - Atlántico.

**Sede Regional Sur:** Cll. 7 No. 23-5, Barrio Abajo, Suán - Atlántico.



 **PBX: (60) (5) 316 26 66**

P2 - Fortalecimiento de la gestión de la Innovación y emprendimiento

Meta de resultado	Indicadores de resultado		Línea Base	Frecuencia de medición	Tipo de medición	Meta Propuesta			Reporte de la meta			
	Nombre del Indicador	Fórmula de medición				SEM 1	SEM 2	2022	SEM 1	SEM 2	2022	%
Formular e implementar la política de innovación, emprendimiento y transferencia tecnológica y gestionar 30 proyectos de innovación a nivel nacional e internacional, y aportar 7 productos de transferencia tecnológica.	Política de innovación, emprendimiento y transferencia tecnológica	Diseño de la Política de innovación, emprendimiento y transferencia tecnológica	0	Anual	Nuevo gestionado durante la vigencia	0	1	1	0		0	0%
	Transferencias tecnológicas al sector público y/o privado	Nº de tecnologías transferidas al sector público y/o privado	3	Anual	Acumulado	0	1	4	2		5	100%
	Proyectos de innovación y desarrollo tecnológico gestionados	Nº de proyectos de innovación y desarrollo tecnológico gestionados	15	Anual	Nuevo gestionado durante la vigencia	0	4	4	2		2	50%
Crear el Centro de Emprendimiento UA Emprende para garantizar la sostenibilidad de por lo menos el 3% de proyectos de emprendimiento.	Informe diagnóstico de proyectos de emprendimiento por sede apoyados (2020, 2021 y 2022)	Informe diagnóstico de proyectos de emprendimiento por sede apoyados mediante consultoría, capacitación, etc (2020, 2021 y 2022)	0	Anual	Último valor reportado	0	1	1	0		0	0%
	Diseño del portafolio de servicios del Laboratorio de Producción de Contenidos digitales UA	Documento estratégico de servicios del Laboratorio de Producción de Contenidos digitales UA	0	Anual	Nuevo gestionado durante la vigencia	0	1	1	0		0	0%

**Sede Norte:** Cra. 30 No. 8-49, Puerto Colombia - Atlántico.


**Sede Centro:** Cra. 43 No. 50-53, Barranquilla - Atlántico.

**Bellas Artes - Museo de Antropología:** Cll. 68 No. 53-45, Barranquilla - Atlántico.

**Sede Regional Centro:** Cll. 27 No. 4-291, Sabanalarga - Atlántico.

**Sede Regional Sur:** Cll. 7 No. 23-5, Barrio Abajo, Suán - Atlántico.



 **PBX: (60) (5) 316 26 66**

### P3 - Proyección de los egresados como generadores de transformación y construcción social.

Meta de resultado	Indicadores de resultado		Línea Base	Frecuencia de medición	Tipo de medición	Meta Propuesta			Reporte de la meta			
	Nombre del Indicador	Fórmula de medición				SEM 1	SEM 2	2022	SEM 1	SEM 2	2022	%
Promover la participación de egresados en proyectos sostenibles que generen soluciones a problemáticas de la población del Caribe Colombiano.	Egresados con participación en proyectos extensión y proyección social	N° de egresados vinculados a los proyectos extensión y proyección social	0	Anual	Nuevo gestionado durante la vigencia	2	3	5	44		44	100%
Actualizar y fortalecer la Política de Egresados	Política de egresados actualizada, aprobada e implementada	Porcentaje de avance en la actualización, aprobación e implementación de la Política de egresados	0%	Anual	Nuevo gestionado durante la vigencia	0%	33%	33%	50%		50%	100%
Promover el apoyo y la participación de los graduados para ofertar servicios al sector público y privado.	Caracterización de egresados emprendedores de bienes y servicios para la plataforma Marketplace	Informe de caracterización de egresados emprendedores de bienes y servicios	0	Anual	Nuevo gestionado durante la vigencia	0	1	1	0		0	0%
Fortalecer las estrategias de acompañamiento a egresados emprendedores.	Actividades de acompañamiento a egresados emprendedores	N° de actividades para el acompañamiento a egresados emprendedores	0	Anual	Nuevo gestionado durante la vigencia	0	2	2	1		1	50%
Fortalecer las estrategias de participación de los egresados en actividades institucionales.	Egresados que participan en actividades de la institución	N° egresados que participan en actividades de la institución al año	1.800	Anual	Nuevo gestionado durante la vigencia	0	1.500	1.500	870		870	58%
Gestionar el seguimiento de los egresados, a través de estudios de impacto periódicos que permitan el análisis de de los programas, su desempeño y pertinencia.	Egresados vinculados en el mercado laboral de acuerdo a los resultados de estudio de impacto	Informe de impacto y seguimiento de los egresados (2018-2021) vinculados en el mercado laboral	0	Anual	Nuevo gestionado durante la vigencia	0	1	1	3		3	100%

**Sede Norte:** Cra. 30 No. 8-49, Puerto Colombia - Atlántico.


**Sede Centro:** Cra. 43 No. 50-53, Barranquilla - Atlántico.

**Bellas Artes - Museo de Antropología:** Cll. 68 No. 53-45, Barranquilla - Atlántico.

**Sede Regional Centro:** Cll. 27 No. 4-291, Sabanalarga - Atlántico.

**Sede Regional Sur:** Cll. 7 No. 23-5, Barrio Abajo, Suán - Atlántico.



 **PBX: (60) (5) 316 26 66**

Meta de resultado	Indicadores de resultado		Línea Base	Frecuencia de medición	Tipo de medición	Meta Propuesta			Reporte de la meta			
	Nombre del Indicador	Fórmula de medición				SEM 1	SEM 2	2022	SEM 1	SEM 2	2022	%
Establecer alianzas estratégicas entre las unidades académicas y administrativas que se relacionarían con el sector productivo, con miras a fortalecer la vinculación de potenciales empleadores en el portal de empleo institucional	Alianzas estratégicas para la vinculación de empleadores en el portal de empleo	N° de alianzas estratégicas para la vinculación de empleadores en el portal de empleo	0	Anual	Acumulado	0	5	5	51		51	100%
Potenciar el posicionamiento de la Universidad del Atlántico, a través de la participación de los graduados, en escenarios académicos, democráticos, sociales y culturales a nivel nacional e internacional	Participación de egresados registradas como experiencias exitosas en eventos académicos	N° de experiencias exitosas de egresados registradas en participación en escenarios académicos.	0	Anual	Nuevo gestionado durante la vigencia	0	5	5	7		7	100%

#### P4 - Creación del Observatorio de Productividad y Desarrollo Social

Meta de resultado	Indicadores de resultado		Línea Base	Frecuencia de medición	Tipo de medición	Meta Propuesta			Reporte de la meta			
	Nombre del Indicador	Fórmula de medición				SEM 1	SEM 2	2022	SEM 1	SEM 2	2022	%
Diseñar y apropiar el Observatorio digital institucional para la gestión de conocimiento y el desarrollo social.	Estudio de necesidades para el proyecto Observatorio digital institucional para la gestión de conocimiento y el desarrollo social	Documento con resultados de estudio de necesidades para el proyecto Observatorio digital institucional para la gestión de conocimiento y el desarrollo social	0	Anual	Nuevo gestionado durante la vigencia	0	1	1	0		0	0%

**Sede Norte:** Cra. 30 No. 8-49, Puerto Colombia - Atlántico.


**Sede Centro:** Cra. 43 No. 50-53, Barranquilla - Atlántico.

**Bellas Artes - Museo de Antropología:** Cll. 68 No. 53-45, Barranquilla - Atlántico.

**Sede Regional Centro:** Cll. 27 No. 4-291, Sabanalarga - Atlántico.

**Sede Regional Sur:** Cll. 7 No. 23-5, Barrio Abajo, Suán - Atlántico.



 **PBX: (60) (5) 316 26 66**

### M3 - Gestión social, artística y cultural

#### P1 - Fortalecimiento de los procesos de promoción y acceso a la cultura de la población.

Meta de resultado	Indicadores de resultado		Línea Base	Frecuencia de medición	Tipo de medición	Meta Propuesta			Reporte de la meta			
	Nombre del Indicador	Fórmula de medición				SEM 1	SEM 2	2022	SEM 1	SEM 2	2022	%
Concretar por lo menos 10 alianzas o convenios activos con entidades gubernamentales, sector privado nacional e internacional para la gestión de acceso a la cultura	Alianzas o convenios activos para la gestión de acceso a la cultura	N° de alianzas o convenios activos para la gestión de acceso a la cultura	2	Anual	Nuevo gestionado durante la vigencia	10	10	20	4		4	20%
Desarrollar mínimo 50 proyectos para el acceso a la cultura	Proyectos ejecutados para el acceso a la cultura	N° de proyectos ejecutados para el acceso a la cultura	2	Anual	Nuevo gestionado durante la vigencia	0	3	3	2		2	66,6%
Promover mínimo 3 proyectos y espacios institucionales con enfoque al desarrollo turístico, patrimonial y social con la vinculación de los gobiernos departamental, nacional y/o internacional	Proyectos institucionales en formulación con enfoque al desarrollo turístico, patrimonial y social con la vinculación de los gobiernos departamental, nacional y/o internacional	N° de proyectos institucionales en formulación con enfoque al desarrollo turístico, patrimonial y social con la vinculación de los gobiernos departamental, nacional y/o internacional	0	Anual	Nuevo gestionado durante la vigencia	0	1	1	0		0	0%

**Sede Norte:** Cra. 30 No. 8-49, Puerto Colombia - Atlántico.

**Sede Centro:** Cra. 43 No. 50-53, Barranquilla - Atlántico.

**Bellas Artes - Museo de Antropología:** Cll. 68 No. 53-45, Barranquilla - Atlántico.

**Sede Regional Centro:** Cll. 27 No. 4-291, Sabanalarga - Atlántico.

**Sede Regional Sur:** Cll. 7 No. 23-5, Barrio Abajo, Suán - Atlántico.



CO-SC7289-1

**PBX: (60) (5) 316 26 66**

## P2 - Divulgación y posicionamiento de productos artísticos y museográficos.

Meta de resultado	Indicadores de resultado		Línea Base	Frecuencia de medición	Tipo de medición	Meta Propuesta			Reporte de la meta			
	Nombre del Indicador	Fórmula de medición				SEM 1	SEM 2	2022	SEM 1	SEM 2	2022	%
Visibilizar los resultados de los procesos de investigación creación artística con 15 participaciones en eventos de apropiación social.	Participación en eventos de apropiación social y cultural de los resultados de investigación creación	N° de participaciones artísticas en eventos de apropiación social y cultural de los resultados de investigación creación	1	Anual	Nuevo gestionado durante la vigencia	0	2	2	13		13	100%
Implementación de nuevas exposiciones permanentes e itinerantes de acuerdo a los nuevos cánones museográficos.	Nuevas exposiciones permanentes, itinerantes y virtuales de acuerdo a los cánones museográficos	N° de exposiciones permanentes, itinerantes y virtuales de acuerdo a los cánones museográficos	0	Anual	Nuevo gestionado durante la vigencia	2	2	4	3		3	75%

## P3 - Fortalecimiento a la gestión de actividades, proyectos y programas de proyección social.

Meta de resultado	Indicadores de resultado		Línea Base	Frecuencia de medición	Tipo de medición	Meta Propuesta			Reporte de la meta			
	Nombre del Indicador	Fórmula de medición				SEM 1	SEM 2	2022	SEM 1	SEM 2	2022	%
Concretar la ejecución de al menos 20 proyectos de proyección social con mecanismos de financiación externos públicos y/o privados.	Proyectos de proyección social postulados por mecanismos de financiación externa de entidades públicas y/o privadas con aporte a los ODS	N° de proyectos de proyección social postulados por mecanismos de financiación externa de entidades públicas y/o privadas con aporte a los ODS	0	Anual	Nuevo gestionado durante la vigencia	0	1	1	3		3	100%
Desarrollar por lo menos 10 proyectos de proyección social con intervención a población priorizada.	Proyectos de proyección social con intervenciones en población priorizada, con enfoque diferencial y/o capacidades diversas	N° de proyectos de proyección social con intervenciones en población priorizada, con enfoque diferencial y/o capacidades diversas	0	Anual	Nuevo gestionado durante la vigencia	0	5	5	8		8	100%
Promover la apropiación social del conocimiento en articulación con las facultades, mediante la gestión de al menos 800 eventos de difusión.	Eventos de apropiación social del conocimiento gestionados	N° de eventos de apropiación social del conocimiento realizados	0	Anual	Nuevo gestionado durante la vigencia	0	86	86	65		65	75%

**Sede Norte:** Cra. 30 No. 8-49, Puerto Colombia - Atlántico.


**Sede Centro:** Cra. 43 No. 50-53, Barranquilla - Atlántico.

**Bellas Artes - Museo de Antropología:** Cll. 68 No. 53-45, Barranquilla - Atlántico.

**Sede Regional Centro:** Cll. 27 No. 4-291, Sabanalarga - Atlántico.

**Sede Regional Sur:** Cll. 7 No. 23-5, Barrio Abajo, Suán - Atlántico.



 **PBX: (60) (5) 316 26 66**



## M4 - Responsabilidad social universitaria RSU.

### P1 - Creación de políticas institucionales en RSU

Meta de resultado	Indicadores de resultado		Línea Base	Frecuencia de medición	Tipo de medición	Meta Propuesta			Reporte de la meta			
	Nombre del Indicador	Fórmula de medición				SEM 1	SEM 2	2022	SEM 1	SEM 2	2022	%
Elaborar e implementar en forma sostenible la política institucional de Responsabilidad Social Universitaria RSU y ejecutar por lo menos 50 proyectos del Voluntariado UA.	Comité para Política institucional Responsabilidad Social Universitaria RSU	Creación del comité para los lineamientos de la Política de Responsabilidad Social Universitaria RSU	0	Anual	Nuevo gestionado durante la vigencia	0	1	1	0		0	0%
Articulación de los componentes para la implementación de la Responsabilidad Social Universitaria	Proyectos de RSU articulados a las políticas ambientales, culturales y sociales	N° de proyectos de RSU articulados con las políticas ambientales, culturales y sociales	0	Anual	Nuevo gestionado durante la vigencia	0	1	1	0		0	0%

**Sede Norte:** Cra. 30 No. 8-49, Puerto Colombia - Atlántico.

**Sede Centro:** Cra. 43 No. 50-53, Barranquilla - Atlántico.

**Bellas Artes - Museo de Antropología:** Cll. 68 No. 53-45, Barranquilla - Atlántico.

**Sede Regional Centro:** Cll. 27 No. 4-291, Sabanalarga - Atlántico.

**Sede Regional Sur:** Cll. 7 No. 23-5, Barrio Abajo, Suán - Atlántico.



**PBX: (60) (5) 316 26 66**

P2 - Fortalecer la participación en las iniciativas locales y globales de la agenda 2030 para el desarrollo sostenible.

Meta de resultado	Indicadores de resultado		Línea Base	Frecuencia de medición	Tipo de medición	Meta Propuesta			Reporte de la meta			
	Nombre del Indicador	Fórmula de medición				SEM 1	SEM 2	2022	SEM 1	SEM 2	2022	%
Elaborar e implementar en forma sostenible la política institucional de Responsabilidad Social Universitaria RSU y ejecutar por lo menos 50 proyectos del Voluntariado UA.	Creación del Voluntariado UA con sus Proyectos asociados	Documento de constitución del Voluntariado UA	0	Anual	Nuevo gestionado durante la vigencia	0	1	1	0		0	0%
Fomentar la gestión de proyectos y/o actividades en el marco del Voluntariado UA con enfoque ambiental, social, cultural, educativo, manejo de residuos universitarios.	Intervenciones del Voluntariado UA para la gestión de problemáticas sociales	Nº de intervenciones en el marco de Voluntariado UA	0	Anual	Nuevo gestionado durante la vigencia	0	1	1	0		0	0%
Caracterizar el impacto de por lo menos 50 programas y/o proyectos Responsabilidad Social Universitaria RSU desarrollados	Impacto sobre los grupos de interés y territorios beneficiados por los Proyectos de Responsabilidad Social Universitaria RSU	Nº de Informes de resultado de los proyectos de RSU	0	Anual	Nuevo gestionado durante la vigencia	0	1	1	0		0	0%
Promover la comercialización de mínimo 2 proyectos que generen Spin-Off	Proyectos que generen Spin-Off	Nº de proyectos Spin-Off formulados	0	Anual	Nuevo gestionado durante la vigencia	0	1	1	1		1	100%

**Sede Norte:** Cra. 30 No. 8-49, Puerto Colombia - Atlántico.


**Sede Centro:** Cra. 43 No. 50-53, Barranquilla - Atlántico.

**Bellas Artes - Museo de Antropología:** Cll. 68 No. 53-45, Barranquilla - Atlántico.

**Sede Regional Centro:** Cll. 27 No. 4-291, Sabanalarga - Atlántico.

**Sede Regional Sur:** Cll. 7 No. 23-5, Barrio Abajo, Suán - Atlántico.



 **PBX: (60) (5) 316 26 66**

*P3 - Posicionamiento del servicio social de asesoría jurídica, representación legal y litigio estratégico del consultorio jurídico y Centro de Conciliación como solucionadores y mediadores de conflictos socio-jurídicos.*

Meta de resultado	Indicadores de resultado		Línea Base	Frecuencia de medición	Tipo de medición	Meta Propuesta			Reporte de la meta			
	Nombre del Indicador	Fórmula de medición				SEM 1	SEM 2	2022	SEM 1	SEM 2	2022	%
Aumentar el número de atendidos por el Consultorio Jurídico y Centro de Conciliación	Usuarios atendidos por el Consultorio Jurídico y Centro de Conciliación	Nº de usuarios atendidos por el Consultorio Jurídico y Centro de Conciliación	486	Anual	Nuevo gestionado durante la vigencia	0	800	800	353		353	44%
Presentar por el Consultorio Jurídico y Centro de Conciliación una acción constitucional	Acciones constitucionales presentadas	Nº de acciones constitucionales presentadas	0	Anual	Acumulado	0	1	1	0		0	0%

*P4 - Fortalecimiento de la función social de la universidad, en temas de memoria, identidad y patrimonio.*

Meta de resultado	Indicadores de resultado		Línea Base	Frecuencia de medición	Tipo de medición	Meta Propuesta			Reporte de la meta			
	Nombre del Indicador	Fórmula de medición				SEM 1	SEM 2	2022	SEM 1	SEM 2	2022	%
Conservar las piezas arqueológicas y paleontológicas referentes a la cultura de la región	Piezas arqueológicas y paleontológicas conservadas	Nº de piezas arqueológicas y paleontológicas conservadas	40	Anual	Acumulado	0	80	120	60		100	83%

**Sede Norte:** Cra. 30 No. 8-49, Puerto Colombia - Atlántico.

**Sede Centro:** Cra. 43 No. 50-53, Barranquilla - Atlántico.

**Bellas Artes - Museo de Antropología:** Cll. 68 No. 53-45, Barranquilla - Atlántico.

**Sede Regional Centro:** Cll. 27 No. 4-291, Sabanalarga - Atlántico.

**Sede Regional Sur:** Cll. 7 No. 23-5, Barrio Abajo, Suán - Atlántico.



CO-SC7289-1

**PBX: (60) (5) 316 26 66**

### Cumplimiento de la línea de acuerdo con las metas de la vigencia

Línea estratégica / Motor de desarrollo	Cumplimiento
<b>L3. IMPACTO REGIONAL, NACIONAL E INTERNACIONAL DESDE LA EXTENSIÓN Y PROYECCIÓN SOCIAL</b>	<b>38,45%</b>
M1.	47,02%
M2.	39,97%
M3.	66,30%
M4.	15,01%

### Logros

#### Logros

- Se ha desarrollado 5 ambientes de aprendizaje innovadores implementados (1 Sala de informática y 4 salones de audiovisuales con herramientas que permiten la modernización en los procesos académicos)
- Se realizaron un total de 176 programas en modalidad presencial EDU CONTINUA: se realizaron un total de 2 programas de edu. continua, CLE: Se realizaron un total de 174 cursos de idiomas extranjeras de manera presencial
- EDU CONTINUA: se realizaron un total de 40 programas en modalidad virtual y a distancia
- EDU CONTINUA realizados en convenio con entidades del sector público y/o privado: Departamento del Atlántico - secretaria de Salud Departamental, nutrición. Corporación Elite, bellas artes. Escuela de Leyes, jurídica, CLE: Se han realizado un total de 6 cursos de idiomas en convenio con la alcaldía de Puerto Colombia
- Se obtuvo 13 egresados en programas de Educación Continua.
- Se cuenta con 3 proyectos en ejecución: Proyecto Manos que Alimentan Urbano, Proyecto para Peritazgo Ambiental y Proyecto PBOT Manaure
- Se ha logrado la suscripción de 10 convenios de prácticas con diferentes entidades tanto públicas como privadas

**Sede Norte:** Cra. 30 No. 8-49, Puerto Colombia - Atlántico.

**Sede Centro:** Cra. 43 No. 50-53, Barranquilla - Atlántico.

**Bellas Artes - Museo de Antropología:** Cll. 68 No. 53-45, Barranquilla - Atlántico.

**Sede Regional Centro:** Cll. 27 No. 4-291, Sabanalarga - Atlántico.

**Sede Regional Sur:** Cll. 7 No. 23-5, Barrio Abajo, Suán - Atlántico.



**PBX: (60) (5) 316 26 66**

## Logros

- Desde la VIEPS se realizó la primera convocatoria para alistamiento tecnológico, donde se seleccionaron en su primera fase las siguientes tecnologías: Investigación experimental e interactiva para la creación de contenidos multimedia (virtuales e inmersivos) en espacios escénicos, Desarrollo de una formulación tópica basado en el concepto de calidad por diseño (QbD) a partir del extracto etanólico de las semillas de *Mammea americana* L. (Calophyllaceae) con actividad bacteriostática frente a *Staphylococcus aureus*, alistamiento técnico y comercial de la patente del separador quirúrgico autoestático para cirugía de reemplazo total de cadera de referencia NC2019/0005418 del 17 de mayo de 2022, alistamiento tecnológico de un equipo de alta resolución espectral por espectroscopía de absorción láser para detección de contaminantes tipo PCB en fase gaseosa
- 44 egresados que participan en proyectos de extensión y proyección social, 13 ing. agro, 1 ing. industrial, 7 nutrición y dietética, 15 tecnología en seguridad alimentaria, 3 técnico en psicultura, 1 sociología, 1 química, 1 derecho, 1 administración de empresa, 1 transformación de productos agropecuarios
- Dentro del año, se han realizado una gran cantidad de eventos, asociados a talleres, encuentros de egresados, y temas de interés general para los egresados, donde se obtuvo una participación de 870.
- Se han realizado 3 estudios de impacto y seguimiento concluidos a satisfacción: Administración de empresas, Maestría en Ciencias Químicas y Especialización en Finanzas Territoriales
- En el portal de empleo, se han registrado 51 empresas en la base de datos Universitaria para el periodo correspondiente entre enero y junio de 2022.
- 4 alianzas o convenios activos para el acceso de la cultura de Bellas artes: 1. Fundación Integrando Fronteras, Alianza Colombo Francesa, Museo de Arte Moderno de Barranquilla y repotenciación del turismo MICE-ANATO
- Se realizaron 3 exposiciones permanentes, itinerantes y virtuales: La Rebelión de las Marimondas, Poesía Afrodescendiente y Prohibido Prohibir
- Se realizaron 3 proyectos sociales postulados por mecanismos de financiación externa de entidades públicas y/o privada con aporte a los ODS
- Se realizaron 8 proyectos sociales con intervención en población priorizada con enfoque diferencia y/o capacidades diversas
- Se formuló 1 proyecto con enfoque Spin Off "Bioalimentos"
- 353 ciudadanos de estratos I, II y III, han recibido atención jurídica, a través de los servicios de asesoría jurídica, conciliación y/o representación legal. El uso de un nuevo software a través de la página de la Universidad ha facilitado y mejorado las acciones de

**Sede Norte:** Cra. 30 No. 8-49, Puerto Colombia - Atlántico.

**Sede Centro:** Cra. 43 No. 50-53, Barranquilla - Atlántico.


**Bellas Artes - Museo de Antropología:** Cll. 68 No. 53-45, Barranquilla - Atlántico.

**Sede Regional Centro:** Cll. 27 No. 4-291, Sabanalarga - Atlántico.

**Sede Regional Sur:** Cll. 7 No. 23-5, Barrio Abajo, Suán - Atlántico.



CO-SC7289-1

 **PBX: (60) (5) 316 26 66**

## Logros

- seguimiento de los casos atendidos
- En compañía del personal técnico del museo, se ha realizado el debido proceso de conservación a un total de 60 piezas arqueológicas

## Limites

- Poca infraestructura física para la cantidad de demanda de los cursos de educación continua por lo cual se tiene que recurrir a préstamos y alquiler de espacios en otras sedes de aliados
- CLE y EDU CONTINUA: No cuenta con programas en modalidad semipresencial, La oferta actual se maneja de manera remota en un 90% debido a las facilidades de la plataforma para prestar el servicio y a las limitaciones en infraestructura física de la universidad
- Se debe evaluar desde los contenidos programáticos de los programas la inclusión del componente internacional
- No se cuenta con la capacidad suficiente para realizar las actividades de mercadeo en diferentes instituciones y empresas para implementar cursos de educación continua con el sector público y/o privado
- No se cuenta con el personal suficiente para realizar las actividades de mercadeo en diferentes instituciones y empresas
- Falta articular Los procesos administrativos en la universidad con las dinámicas que exige el sector externo
- Se ha realizado requerimientos a las facultades para conocer la situación actual de los diferentes laboratorios que tienen a su cargo y los ingresos que generan
- Las demoras en el trámite de convenio son constantes y las exigencias en la documentación debilitan el trámite en la suscripción de convenios de practica
- Uno de las grandes limitantes es la disponibilidad de los programas para la realización de los estudios de impacto y seguimiento en los tiempos establecidos.

**Sede Norte:** Cra. 30 No. 8-49, Puerto Colombia - Atlántico.


**Sede Centro:** Cra. 43 No. 50-53, Barranquilla - Atlántico.

**Bellas Artes - Museo de Antropología:** Cll. 68 No. 53-45, Barranquilla - Atlántico.

**Sede Regional Centro:** Cll. 27 No. 4-291, Sabanalarga - Atlántico.

**Sede Regional Sur:** Cll. 7 No. 23-5, Barrio Abajo, Suán - Atlántico.



 **PBX: (60) (5) 316 26 66**

## L4 - BIENESTAR UNIVERSITARIO, SALUD MENTAL POSITIVA, INCLUSIÓN Y DEMOCRACIA.

### OBJETIVO:

Fomentar el desarrollo del ser integral en las dimensiones ética, intelectual, cultural, deportivo, artística, física, psíquica, afectiva, social y ambiental, para lograr una comunidad universitaria con bienestar y sana convivencia, lo cual contribuye al mejoramiento de las condiciones de calidad de vida y salud mental, en un contexto pluralista, participativo e incluyente.

**Sede Norte:** Cra. 30 No. 8-49, Puerto Colombia - Atlántico.


**Sede Centro:** Cra. 43 No. 50-53, Barranquilla - Atlántico.

**Bellas Artes - Museo de Antropología:** Cll. 68 No. 53-45, Barranquilla - Atlántico.

**Sede Regional Centro:** Cll. 27 No. 4-291, Sabanalarga - Atlántico.

**Sede Regional Sur:** Cll. 7 No. 23-5, Barrio Abajo, Suán - Atlántico.



 **PBX: (60) (5) 316 26 66**

## M1 - Fortalecimiento para la permanencia y graduación oportuna

### P1 - Promoción al acceso, permanencia y graduación estudiantil

Meta de resultado	Indicadores de resultado		Línea Base	Frecuencia de medición	Tipo de medición	Meta Propuesta			Reporte de la meta			
	Nombre del Indicador	Fórmula de medición				SEM 1	SEM 2	2022	SEM 1	SEM 2	2022	%
Establecer un sistema de evaluación para controlar el impacto de las estrategias de permanencia y graduación que permita fortalecer el proceso formativo.	Sistema de evaluación del impacto de las estrategias de permanencia y graduación estudiantil	N° de estrategias del programa de permanencia y graduación estudiantil con su sistema de medición construido	0	Anual	Acumulado	2	3	5	0		0	0%
Aumentar el índice de permanencia y oportuna graduación estudiantil basado en el acompañamiento institucional, psicosocial, académico y socioeconómico en cada etapa del proyecto de vida universitario del estudiante.	Tasa de deserción anual	(Desertores en Período (t) / Matriculados en Período (t-2)) x 100%	10,5%	Semestral	Límite	10,5%	9,5%	10%	12,75%		12,75%	0%
Diseñar e implementar la Política de Permanencia y Graduación estudiantil.	Diseño de metodología correspondiente a la Política de Permanencia y Graduación estudiantil en la Universidad del Atlántico	Documento de metodología correspondiente a la Política de Permanencia y Graduación estudiantil en la Universidad del Atlántico	0	Anual	Nuevo gestionado durante la vigencia	0	1	1	0		0	0%

**Sede Norte:** Cra. 30 No. 8-49, Puerto Colombia - Atlántico.


**Sede Centro:** Cra. 43 No. 50-53, Barranquilla - Atlántico.

**Bellas Artes - Museo de Antropología:** Cll. 68 No. 53-45, Barranquilla - Atlántico.

**Sede Regional Centro:** Cll. 27 No. 4-291, Sabanalarga - Atlántico.

**Sede Regional Sur:** Cll. 7 No. 23-5, Barrio Abajo, Suán - Atlántico.



 **PBX: (60) (5) 316 26 66**



Meta de resultado	Indicadores de resultado		Línea Base	Frecuencia de medición	Tipo de medición	Meta Propuesta			Reporte de la meta			
	Nombre del Indicador	Fórmula de medición				SEM 1	SEM 2	2022	SEM 1	SEM 2	2022	%
Contextualizar la normativa para el fortalecimiento del Programa Apoyo a la Permanencia y Graduación.	Reestructurar la normativa de Monitores Institucionales	Documento normativo de Monitores Institucionales aprobado por la instancia correspondiente	0	Anual	Último valor reportado	0	1	1	0		0	0%
Evaluar el impacto de las estrategias de permanencia y graduación en las sedes regionales	Diseño y elaboración de un informe semestral que consolide las estrategias desde Bienestar para las sedes regionales	Informe con relación a las estrategias desarrolladas en las sedes regionales	0	Semestral	Nuevo gestionado durante la vigencia	1	1	2	1		1	50%

### P2 - Fortalecimiento de ayudas socioeconómicas para el éxito estudiantil

Meta de resultado	Indicadores de resultado		Línea Base	Frecuencia de medición	Tipo de medición	Meta Propuesta			Reporte de la meta			
	Nombre del Indicador	Fórmula de medición				SEM 1	SEM 2	2022	SEM 1	SEM 2	2022	%
Diseñar e implementar el programa de Plan Padrino para el sostenimiento de mínimo 200 estudiantes en riesgo de deserción, impulsando el aporte voluntario de entes territoriales, egresados, empresarios y docentes.	Propuesta normativa y procedimental del programa Plan Padrino	Documentos operativos diseñados y socializados con la comunidad estudiantil y sector productivo	0	Anual	Nuevo gestionado durante la vigencia	0	1	1	0		0	0%
Conocer el impacto de las estrategias socio-económicas en la permanencia y graduación oportuna.	Diseño de evaluación del impacto de las estrategias socio-económicas para la permanencia y graduación	Documento de analítica de datos para la medición del impacto de las estrategias socio-económicas para la permanencia y graduación	0	Anual	Nuevo gestionado durante la vigencia	0	1	1	1		1	100%

**Sede Norte:** Cra. 30 No. 8-49, Puerto Colombia - Atlántico.

**Sede Centro:** Cra. 43 No. 50-53, Barranquilla - Atlántico.

**Bellas Artes - Museo de Antropología:** Cll. 68 No. 53-45, Barranquilla - Atlántico.

**Sede Regional Centro:** Cll. 27 No. 4-291, Sabanalarga - Atlántico.

**Sede Regional Sur:** Cll. 7 No. 23-5, Barrio Abajo, Suán - Atlántico.



CO-SC7289-1

**PBX: (60) (5) 316 26 66**

## M2 - Cultura ciudadana, cultura política, equidad de género e inclusión

### P1 - Cultura ciudadana, equidad y convivencia

Meta de resultado	Indicadores de resultado		Línea Base	Frecuencia de medición	Tipo de medición	Meta Propuesta			Reporte de la meta			
	Nombre del Indicador	Fórmula de medición				SEM 1	SEM 2	2022	SEM 1	SEM 2	2022	%
Estimular el desarrollo de las relaciones constructivas entre los miembros de la comunidad universitaria con base en la difusión y práctica de valores de respeto a la dignidad humana y a la diversidad, alcanzando un incremento del 6% en los resultados de percepción de cultura ciudadana, 7 estructuras de diálogo y resolución de conflictos y la Política de Género.	Incremento en la favorabilidad de los resultados de la encuesta de percepción de cultura ciudadana y Derechos Humanos	(Resultados favorables de las encuestas del año final - resultados favorables de las encuestas del año inicial)	0%	Anual	Nuevo gestionado durante la vigencia	0%	0,66%	0,66%	0%		0%	0%
	Diseño y construcción del documento metodológico para la construcción de la Política de Género en la Universidad del Atlántico	Documento metodológico para la construcción de la Política de Género	0	Anual	Nuevo gestionado durante la vigencia	0	1	1	0		0	0%
Institucionalizar el proyecto "Diálogos de Desarrollo Institucional" como escenario para pensar nuestra universidad con la participación de la comunidad universitaria, con un mínimo de 9 hojas de ruta derivadas del proyecto.	Elaboración del documento metodológico para la implementación del proyecto "Diálogo de Desarrollo Institucional"	Documento metodológico para la implementación del proyecto "Diálogo de Desarrollo Institucional"	0	Anual	Nuevo gestionado durante la vigencia	0	1	1	0		0	0%
	Eventos desarrollados en el marco del proyecto "Diálogo de Desarrollo Institucional"	Nº de eventos desarrollados del proyecto "Diálogo de Desarrollo Institucional"	0	Anual	Nuevo gestionado durante la vigencia	0	1	1	1		1	100%
Visibilizar los procesos institucionales a nivel local y regional, fortaleciendo de la participación en temas de Cultura Ciudadana y Derechos Humanos a través del proyecto "Espacios Audiovisuales".	Proyecto "Espacios Audiovisuales" en convenio con medios de comunicación para visibilizar los procesos institucionales y fortalecer la participación en temas de cultura ciudadana y derechos humanos, con el acompañamiento del área de comunicaciones	% de avance de las etapas del proyecto de Espacios Audiovisuales (Diseño y creación; Documentación; Socialización y puesta en marcha)	0%	Anual	Nuevo gestionado durante la vigencia	0%	20%	20%	10%		10%	50%

**Sede Norte:** Cra. 30 No. 8-49, Puerto Colombia - Atlántico.

**Sede Centro:** Cra. 43 No. 50-53, Barranquilla - Atlántico.

**Bellas Artes - Museo de Antropología:** Cll. 68 No. 53-45, Barranquilla - Atlántico.

**Sede Regional Centro:** Cll. 27 No. 4-291, Sabanalarga - Atlántico.

**Sede Regional Sur:** Cll. 7 No. 23-5, Barrio Abajo, Suán - Atlántico.



CO-SC7289-1

**PBX: (60) (5) 316 26 66**

Meta de resultado	Indicadores de resultado		Línea Base	Frecuencia de medición	Tipo de medición	Meta Propuesta			Reporte de la meta			
	Nombre del Indicador	Fórmula de medición				SEM 1	SEM 2	2022	SEM 1	SEM 2	2022	%
Promover el programa "Yo Cuido la UA" para el estímulo de la cultura de compromiso y cuidado de la infraestructura física y tecnológica institucional.	Programa "Yo Cuido la UA"	(N° de espacios de infraestructura preservados y cuidados por la comunidad / total de espacios disponibles) * 100	0%	Anual	Nuevo gestionado durante la vigencia	0%	70%	70%	0%		0%	0%
Fortalecer el Comité Institucional de Derechos Humanos	Comité Institucional de Derechos Humanos (temas tratados, conclusiones, acciones de mejora)	N° de sesiones del Comité Institucional de Derechos Humanos	0	Anual	Acumulado	0	2	2	1		1	50%

## P2 - Territorio artístico y cultural que construye una sociedad diversa e inclusiva

Meta de resultado	Indicadores de resultado		Línea Base	Frecuencia de medición	Tipo de medición	Meta Propuesta			Reporte de la meta			
	Nombre del Indicador	Fórmula de medición				SEM 1	SEM 2	2022	SEM 1	SEM 2	2022	%
Estimular la apropiación cultural e identidad de la región Caribe, a través del reconocimiento de las herencias ancestrales frente al legado que como comunidad académica construimos para la sociedad, y los diálogos intergeneracionales y multistamentarios para la construcción del ser integral.	Fortalecer la apropiación cultural e identidad de la región Caribe	N° de actividades en relación con la apropiación cultural e identidad de la región Caribe	0	Anual	Nuevo gestionado durante la vigencia	0	4	4	0		0	0%
Conocer el impacto de las actividades culturales para la construcción de ciudadanía universitaria.	Percepción de la comunidad universitaria en relación con las actividades artísticas y culturales desarrolladas por la Vicerrectoría de Bienestar Universitario.	(N° de personas impactadas por el mensaje transmitido mediante las actividades artísticas y culturales / total de personas que participaron en las actividades como receptores) *100	0%	Anual	Nuevo gestionado durante la vigencia	0%	60%	60%	0		0	0%

**Sede Norte:** Cra. 30 No. 8-49, Puerto Colombia - Atlántico.


**Sede Centro:** Cra. 43 No. 50-53, Barranquilla - Atlántico.

**Bellas Artes - Museo de Antropología:** Cll. 68 No. 53-45, Barranquilla - Atlántico.

**Sede Regional Centro:** Cll. 27 No. 4-291, Sabanalarga - Atlántico.

**Sede Regional Sur:** Cll. 7 No. 23-5, Barrio Abajo, Suán - Atlántico.



 **PBX: (60) (5) 316 26 66**

### M3 - Salud mental positiva y Desarrollo humano integral

#### P1 - Promoción y mantenimiento de la salud en la comunidad universitaria

Meta de resultado	Indicadores de resultado		Línea Base	Frecuencia de medición	Tipo de medición	Meta Propuesta			Reporte de la meta			
	Nombre del Indicador	Fórmula de medición				SEM 1	SEM 2	2022	SEM 1	SEM 2	2022	%
Fomentar el autocuidado y compromiso con la salud física y mental, en al menos el 50% de la comunidad universitaria.	Porcentaje de miembros de la comunidad universitaria con resultados superiores en la última encuesta aplicada de Estilo de vida Saludable (OMS)	(N° de encuestados en estilo de vida saludable con calificación superior / Total de encuestados) * 100	0%	Anual	Último valor reportado	0%	10%	10%	16%		16%	100%
Crear el Programa "UA Territorio de vida - Salud mental positiva" para dignificar la labor del ser en la sociedad y realizar actividades de acompañamiento en salud mental apostándole a la reactivación académica libre de distensiones mentales.	Porcentaje de miembros de la comunidad universitaria con resultados superiores en la encuesta Estilo de vida Saludable (OMS) (Salud Mental)	(N° de encuestados en estilo de vida saludable con calificación superior en relación a salud mental/ Total de encuestados) * 100	0%	Anual	Nuevo gestionado durante la vigencia	0%	50%	50%	0%		0%	0%
Fomentar el autocuidado y compromiso con la salud física y mental, en al menos el 50% de la comunidad universitaria.	Porcentaje de personas de la comunidad universitaria atendidos en el Programa de Salud física	(N° de personas de la comunidad universitaria atendidos en el programa de Salud física / total de personas de la comunidad universitaria atendidos por la Vicerrectoría de Bienestar) * 100	14%	Semestral	Último valor reportado	20%	20%	20%	19,3%		19,3%	96,6%

**Sede Norte:** Cra. 30 No. 8-49, Puerto Colombia - Atlántico.

**Sede Centro:** Cra. 43 No. 50-53, Barranquilla - Atlántico.

**Bellas Artes - Museo de Antropología:** Cll. 68 No. 53-45, Barranquilla - Atlántico.

**Sede Regional Centro:** Cll. 27 No. 4-291, Sabanalarga - Atlántico.

**Sede Regional Sur:** Cll. 7 No. 23-5, Barrio Abajo, Suán - Atlántico.



CO-SC7289-1

**PBX: (60) (5) 316 26 66**

Meta de resultado	Indicadores de resultado		Línea Base	Frecuencia de medición	Tipo de medición	Meta Propuesta			Reporte de la meta			
	Nombre del Indicador	Fórmula de medición				SEM 1	SEM 2	2022	SEM 1	SEM 2	2022	%
Fomentar el autocuidado y compromiso con la salud física y mental, en al menos el 50% de la comunidad universitaria.	Porcentaje de personas de la comunidad universitaria atendidos en el Programa de Salud mental	(N° de personas de la comunidad universitaria atendidos en el programa de Salud mental / total de personas de la comunidad universitaria atendidos por la Vicerrectoría de Bienestar) * 100	0%	Semestral	Límite	10%	10%	10%	5,16%		5,16%	100%
	Porcentaje de estudiantes que mejoraron su estado nutricional a través del Programa de Almuerzo subsidiado	(N° de estudiantes que mejoraron su estado nutricional / total de estudiantes que recibieron almuerzo subsidiado) * 100	0%	Semestral	Último valor reportado	25%	30%	30%	18%		18%	60%

## P2 - Yo trabajo con bienestar integral

Meta de resultado	Indicadores de resultado		Línea Base	Frecuencia de medición	Tipo de medición	Meta Propuesta			Reporte de la meta			
	Nombre del Indicador	Fórmula de medición				SEM 1	SEM 2	2022	SEM 1	SEM 2	2022	%
Fomentar el autocuidado y compromiso con la salud física y mental, en al menos el 50% de la comunidad universitaria.	Porcentaje de miembros de la población docente y administrativa con resultados superiores en la encuesta aplicada de Estilo de Vida Saludable (OMS)	(N° de encuestados en estilo de vida saludable con calificación superior / Total de encuestados de la población trabajadora) * 100	0%	Anual	Último valor reportado	10%	20%	20%	70%		70%	100%

**Sede Norte:** Cra. 30 No. 8-49, Puerto Colombia - Atlántico.

**Sede Centro:** Cra. 43 No. 50-53, Barranquilla - Atlántico.

**Bellas Artes - Museo de Antropología:** Cll. 68 No. 53-45, Barranquilla - Atlántico.

**Sede Regional Centro:** Cll. 27 No. 4-291, Sabanalarga - Atlántico.

**Sede Regional Sur:** Cll. 7 No. 23-5, Barrio Abajo, Suán - Atlántico.



**PBX: (60) (5) 316 26 66**

*P3 - Integración deportiva y participación en la sociedad*

Meta de resultado	Indicadores de resultado		Línea Base	Frecuencia de medición	Tipo de medición	Meta Propuesta			Reporte de la meta			
	Nombre del Indicador	Fórmula de medición				SEM 1	SEM 2	2022	SEM 1	SEM 2	2022	%
Mejorar la salud integral de los participantes en las actividades de Deporte Formativo	Mejoramiento de la salud integral de los participantes de la cátedra Deporte Formativo	(N° de participantes que mejoraron sus resultados de evaluación de salud integral / Total de participantes de la cátedra Deporte Formativo) * 100	0%	Semestral	Último valor reportado	10%	15%	15%	68%		68%	100%
Fortalecer los eventos y el talento cultural de la comunidad universitaria.	Desarrollo de eventos culturales y deportivos que potencialicen los talentos	N° de eventos culturales y deportivos realizados en las instalaciones	0	Anual	Nuevo gestionado durante la vigencia	3	3	6	6		6	100%

**Sede Norte:** Cra. 30 No. 8-49, Puerto Colombia - Atlántico.

**Sede Centro:** Cra. 43 No. 50-53, Barranquilla - Atlántico.

**Bellas Artes - Museo de Antropología:** Cll. 68 No. 53-45, Barranquilla - Atlántico.

**Sede Regional Centro:** Cll. 27 No. 4-291, Sabanalarga - Atlántico.

**Sede Regional Sur:** Cll. 7 No. 23-5, Barrio Abajo, Suán - Atlántico.



**PBX: (60) (5) 316 26 66**

### Cumplimiento de la línea de acuerdo con las metas de la vigencia

Línea estratégica / Motor de desarrollo	Cumplimiento
<b>L4. BIENESTAR UNIVERSITARIO, SALUD MENTAL POSITIVA, INCLUSIÓN Y DEMOCRACIA.</b>	<b>38,95%</b>
M1.	28,40%
M2.	20%
M3.	66,87%

### Logros

#### Logros

- Se cuenta con documento de analítica de datos para la medición del impacto de las estrategias socio- económicas para la permanencia y graduación
- Se aplicó el cuestionario fantástico con el fin de valorar el estilo de vida de los estudiantes que participan del programa de promoción y prevención en salud física y mental. Se obtuvo que, de 279 encuestados, 45 muestran un estilo de vida adecuado según las indicaciones de la OMS
- de 24038 atendidos por la vicerrectoría de Bienestar universitario, 4646 fueron atendidos en el programa de salud física.
- De 24038 atendidos por la vicerrectoría de bienestar universitario, 1242 fueron atendidos por el programa de salud mental positiva.
- Se realizó la evaluación del impacto del programa de almuerzos subsidiados en el alumnado que se favorece con el insumo alimenticio
- De 400 docentes y administrativos que respondieron a la encuesta sobre los estilos de vida saludable, el 70% (280 personas) cuentan con un estilo de vida saludable/adecuado
- De 1862 participantes de la cátedra de deporte formativo 1266 obtuvieron una mejora en su salud integral.
- Con el Objetivo de fortalecer la salud física y mental, la Vicerrectoría de Bienestar Universitario impulsó las actividades de Ajedrez recreativo, campaña medioambiental, Socialización del reglamento para el uso de la piscina olímpica, XXXIII Olimpiadas 2022-

**Sede Norte:** Cra. 30 No. 8-49, Puerto Colombia - Atlántico.


**Sede Centro:** Cra. 43 No. 50-53, Barranquilla - Atlántico.

**Bellas Artes - Museo de Antropología:** Cll. 68 No. 53-45, Barranquilla - Atlántico.

**Sede Regional Centro:** Cll. 27 No. 4-291, Sabanalarga - Atlántico.

**Sede Regional Sur:** Cll. 7 No. 23-5, Barrio Abajo, Suán - Atlántico.



 **PBX: (60) (5) 316 26 66**

## Logros

1, Masificación del deporte en las sedes Suan y Sabanalarga, Sensibilización sobre la importancia de la salud integral: caracterización de perfiles

**Sede Norte:** Cra. 30 No. 8-49, Puerto Colombia - Atlántico.


**Sede Centro:** Cra. 43 No. 50-53, Barranquilla - Atlántico.

**Bellas Artes - Museo de Antropología:** Cll. 68 No. 53-45, Barranquilla - Atlántico.

**Sede Regional Centro:** Cll. 27 No. 4-291, Sabanalarga - Atlántico.

**Sede Regional Sur:** Cll. 7 No. 23-5, Barrio Abajo, Suán - Atlántico.



 **PBX: (60) (5) 316 26 66**



## L5 - MODERNIZACIÓN DE LA GESTIÓN ADMINISTRATIVA

### OBJETIVO:

Fortalecer la gestión administrativa, el uso eficiente de los recursos financieros, humanos y tecnológicos, la modernización y el mantenimiento de la infraestructura con enfoque a la sostenibilidad ambiental, como apoyo al mejoramiento de las funciones misionales y la prestación de servicios para el desarrollo de la Universidad, y así propiciar la inclusión, la calidad educativa, el bienestar del talento humano, la transparencia y la equidad.

**Sede Norte:** Cra. 30 No. 8-49, Puerto Colombia - Atlántico.


**Sede Centro:** Cra. 43 No. 50-53, Barranquilla - Atlántico.

**Bellas Artes - Museo de Antropología:** Cll. 68 No. 53-45, Barranquilla - Atlántico.

**Sede Regional Centro:** Cll. 27 No. 4-291, Sabanalarga - Atlántico.

**Sede Regional Sur:** Cll. 7 No. 23-5, Barrio Abajo, Suán - Atlántico.



 **PBX: (60) (5) 316 26 66**

## M1 - Fortalecimiento institucional

### P1 - Mejoramiento y efectividad de procesos administrativos y académicos.

Meta de resultado	Indicadores de resultado		Línea Base	Frecuencia de medición	Tipo de medición	Meta Propuesta			Reporte de la meta			
	Nombre del Indicador	Fórmula de medición				SEM 1	SEM 2	2022	SEM 1	SEM 2	2022	%
Incrementar la participación de los ingresos por venta de servicios a un 20% del total del presupuesto	Ingresos de autogestión	(Ingresos presupuestados para venta de servicios por año / total de ingresos corrientes presupuestados anuales) *100	4%	Anual	Acumulado	0%	1%	5%	0%		0%	0%
Construir un modelo de gestión financiera que promueva la utilización más eficiente de los recursos públicos, así como identificar alternativas de financiación	Diseño e implementación del modelo de gestión financiera que incluya una política de racionalización del gasto	Modelo de gestión financiera que incluya una política de racionalización del gasto implementado	0	Anual	Nuevo gestionado durante la vigencia	0	1	1	0		0	0%
Sostenibilidad del fondo para contingencias	Sostenibilidad Fondo para contingencias	(Ingresos corrientes de libre destinación sin incluir venta de servicios * 3,5%) + (venta de servicios libre destinación * 5%)	\$0	Anual	Nuevo gestionado durante la vigencia	\$0	\$7.517.674.816	\$7.517.674.816	0		0	0%
Actualización y recuperación de cartera	Recaudo de cuentas por cobrar	(Recaudo cuentas por cobrar correspondiente a ingresos corrientes sin incluir venta de servicios / Total Presupuestado de cuentas por cobrar sin incluir venta de servicios) *100	0%	Anual	Nuevo gestionado durante la vigencia	0%	90%	90%	0		0	0%

**Sede Norte:** Cra. 30 No. 8-49, Puerto Colombia - Atlántico.

**Sede Centro:** Cra. 43 No. 50-53, Barranquilla - Atlántico.

**Bellas Artes - Museo de Antropología:** Cll. 68 No. 53-45, Barranquilla - Atlántico.

**Sede Regional Centro:** Cll. 27 No. 4-291, Sabanalarga - Atlántico.

**Sede Regional Sur:** Cll. 7 No. 23-5, Barrio Abajo, Suán - Atlántico.



CO-SC7289-1

**PBX: (60) (5) 316 26 66**

Meta de resultado	Indicadores de resultado		Línea Base	Frecuencia de medición	Tipo de medición	Meta Propuesta			Reporte de la meta			
	Nombre del Indicador	Fórmula de medición				SEM 1	SEM 2	2022	SEM 1	SEM 2	2022	%
Fomentar la cultura de eficiencia en la gestión del riesgos, controles y gobierno con relación a los cinco componentes del MECI a nivel institucional	Porcentaje de autoevaluación con relación a los 5 componentes del MECI	% de autoevaluación con relación a los 5 componentes del MECI	0%	Anual	Último valor reportado	0%	60%	60%	73%	73%	100%	
Elaboración y ejecución del Plan Institucional de Archivos de la Entidad PINAR, orientado a la mejora de los elementos importantes para la Planeación Estratégica y Gestión Documental en cumplimiento a las directrices del Archivo General de la Nación.	Elaboración y adopción del Plan Institucional de Archivos de la Entidad PINAR	(N° de actividades ejecutadas para la elaboración y adopción del PINAR / N° de actividades programadas para la elaboración y adopción del PINAR)*100	40%	Anual	Último valor reportado	0%	45%	45%	50%	50%	100%	
Actualización y disponibilidad de las Tablas de retención documental TRD para la optimización de las categorías archivísticas de los documentos	Porcentaje de Tablas de retención documental actualizadas	(N° de TRD actualizadas y debidamente vinculadas al sistema / N° de solicitudes de actualizaciones de TRD recibidas) * 100	60%	Anual	Último valor reportado	0%	70%	70%	0%	0%	0%	
Garantizar la organización de los archivos institucionales en respuesta a la ley 594 del 2000 (Ley general de archivo).	Porcentaje de documentos organizados	(Metros lineales de documentos organizados / Total de metros lineales de documentos del archivo central) * 100	80%	Anual	Último valor reportado	0%	90%	90%	96%	96%	100%	
Garantizar la relación de la institución con los grupos de interés a través de la identificación y respuesta de las inquietudes y manifestaciones como se describe en la ley 1755 de 2015.	Porcentaje de quejas, reclamos y denuncias resueltas en los términos de ley de la dependencia.	(N° de radicados de PQRSFD resueltas en los términos de ley de la dependencia / N° de radicados de PQRSFD recibidas) * 100	70%	Semestral	Nuevo gestionado durante la vigencia	0%	75%	75%	95%	95%	100%	

**Sede Norte:** Cra. 30 No. 8-49, Puerto Colombia - Atlántico.


**Sede Centro:** Cra. 43 No. 50-53, Barranquilla - Atlántico.

**Bellas Artes - Museo de Antropología:** Cll. 68 No. 53-45, Barranquilla - Atlántico.

**Sede Regional Centro:** Cll. 27 No. 4-291, Sabanalarga - Atlántico.

**Sede Regional Sur:** Cll. 7 No. 23-5, Barrio Abajo, Suán - Atlántico.



 **PBX: (60) (5) 316 26 66**

P2 - Modernización de las herramientas tecnológicas y los sistemas de gestión.

Meta de resultado	Indicadores de resultado		Línea Base	Frecuencia de medición	Tipo de medición	Meta Propuesta			Reporte de la meta			
	Nombre del Indicador	Fórmula de medición				SEM 1	SEM 2	2022	SEM 1	SEM 2	2022	%
Implementar estrategia de Gobierno Digital	Porcentaje de implementación de la estrategia de Gobierno Digital	$(N^{\circ} \text{ de componentes implementados} / N^{\circ} \text{ total de componentes}) * 100$	0%	Anual	Acumulado	0%	6%	6%	6%		6%	100%
Modernizar la plataforma tecnológica de la Universidad	Plan de modernización de plataforma tecnológica implementado a 10 años	$(N^{\circ} \text{ de componentes del plan implementados} / N^{\circ} \text{ total de componentes del plan}) * 100$	0%	Anual	Acumulado	0%	10%	10%	10%		10%	100%
	Fortalecimiento de los procesos de gestión administrativos y académicos soportados en herramientas tecnológicas	$(N^{\circ} \text{ Procesos fortalecidos} / N^{\circ} \text{ de Procesos Priorizados}) * 100$	0%	Anual	Acumulado	0%	6,66%	6,66%	9%		9%	100%
	Porcentaje de mantenimiento de los sistemas de información existentes	$(\text{Sistemas de información con mantenimiento realizado} / \text{total de sistemas de información con necesidad de mantenimiento}) * 100$	88%	Anual	Nuevo gestionado durante la vigencia	0%	80%	80%	25%		25%	31%
	Porcentaje de implementación de sistemas de información inexistentes	$(\text{Sistemas de información implementados} / \text{Sistemas de información proyectados}) * 100$	77%	Anual	Nuevo gestionado durante la vigencia	0%	70%	70%	33%		33%	47%
	Porcentaje de licenciamiento de software renovado o actualizado	$(\text{Licenciamiento de software renovado o actualizado} / \text{Licenciamiento de software requerido}) * 100$	84%	Anual	Nuevo gestionado durante la vigencia	0%	90%	90%	91%		91%	100%

**Sede Norte:** Cra. 30 No. 8-49, Puerto Colombia - Atlántico.


**Sede Centro:** Cra. 43 No. 50-53, Barranquilla - Atlántico.

**Bellas Artes - Museo de Antropología:** Cll. 68 No. 53-45, Barranquilla - Atlántico.

**Sede Regional Centro:** Cll. 27 No. 4-291, Sabanalarga - Atlántico.

**Sede Regional Sur:** Cll. 7 No. 23-5, Barrio Abajo, Suán - Atlántico.



 **PBX: (60) (5) 316 26 66**

### P3 - Planeación estratégica y fortalecimiento de los sistemas de gestión.

Meta de resultado	Indicadores de resultado		Línea Base	Frecuencia de medición	Tipo de medición	Meta Propuesta			Reporte de la meta			
	Nombre del Indicador	Fórmula de medición				SEM 1	SEM 2	2022	SEM 1	SEM 2	2022	%
Integrar y certificar los Sistemas de Gestión	Elaboración del plan de trabajo para la integralidad de los sistemas de gestión HSEQ	Plan de trabajo para la integralidad de los sistemas de gestión HSEQ	0	Anual	Nuevo gestionado durante la vigencia	0	1	1	0		0	0%
	Porcentaje de implementación del sistema MIPG	Diagnóstico de cumplimiento y plan de trabajo para la implementación del sistema MIPG	0%	Anual	Acumulado	0%	100%	100%	0%		0%	0%
Ser una institución consciente y proactiva hacia el aporte de los ODS	Diseño de herramienta de medición para la consolidación del aporte institucional a los ODS	Diseño de herramienta de medición para la consolidación del aporte institucional a los ODS	0	Anual	Acumulado	0	1	1	0		0	0%
Generar una política de digitalización de los trámites administrativos y académicos que aun se hagan de forma manual	Política de digitalización de trámites institucionales	Diseño de la política de digitalización de trámites institucionales	0	Anual	Nuevo gestionado durante la vigencia	0	1	1	0		0	0%

### P4 - Fomento de sostenibilidad ambiental.

Meta de resultado	Indicadores de resultado		Línea Base	Frecuencia de medición	Tipo de medición	Meta Propuesta			Reporte de la meta			
	Nombre del Indicador	Fórmula de medición				SEM 1	SEM 2	2022	SEM 1	SEM 2	2022	%
Sostenibilidad Ambiental Universitaria.	Intervención de los impactos ambientales priorizados (negativos)	(N° de impactos priorizados intervenidos / total de impactos priorizados) * 100	0%	Anual	Acumulado	0%	5%	5%	0%		0%	0%

**Sede Norte:** Cra. 30 No. 8-49, Puerto Colombia - Atlántico.

**Sede Centro:** Cra. 43 No. 50-53, Barranquilla - Atlántico.

**Bellas Artes - Museo de Antropología:** Cll. 68 No. 53-45, Barranquilla - Atlántico.

**Sede Regional Centro:** Cll. 27 No. 4-291, Sabanalarga - Atlántico.

**Sede Regional Sur:** Cll. 7 No. 23-5, Barrio Abajo, Suán - Atlántico.



CO-SC7289-1

**PBX: (60) (5) 316 26 66**

### P5 - Comunicación organizacional y logística institucional.

Meta de resultado	Indicadores de resultado		Línea Base	Frecuencia de medición	Tipo de medición	Meta Propuesta			Reporte de la meta			
	Nombre del Indicador	Fórmula de medición				SEM 1	SEM 2	2022	SEM 1	SEM 2	2022	%
Fortalecer las comunicaciones institucionales con la comunidad universitaria y la sociedad	Requerimientos de actualización de la página web y publicación en redes sociales	(N° de requerimientos de actualización de la página web y publicación en redes sociales gestionados / N° de requerimientos solicitados) * 100	100%	Semestral	Último valor reportado	95%	95%	95%	98%		98%	100%

### P6 - Cooperación internacional y relacionamiento estratégico.

Meta de resultado	Indicadores de resultado		Línea Base	Frecuencia de medición	Tipo de medición	Meta Propuesta			Reporte de la meta			
	Nombre del Indicador	Fórmula de medición				SEM 1	SEM 2	2022	SEM 1	SEM 2	2022	%
Alcanzar la participación de la Universidad en un mínimo de 100 convocatorias académicas	Participación en convocatorias académicas nacionales e internacionales	N° de postulaciones a convocatorias académicas nacionales e internacionales	22	Semestral	Nuevo gestionado durante la vigencia	5	5	10	5		5	50%
Operacionalizar al menos el 50% de los convenios de cooperación académica nacional e internacional	Convenios interinstitucionales activos	(N° de convenios interinstitucionales activos / N° de convenios vigentes) * 100	19%	Anual	Acumulado	0%	3%	22%	3%		22%	100%
Gestionar la participación en redes internacionales de cooperación académica	Actividades en redes nacionales e internacionales de cooperación académica	N° de actividades por año desarrolladas por la ORII en redes nacionales e internacionales de cooperación académica	22	Semestral	Nuevo gestionado durante la vigencia	5	5	10	22		22	100%

**Sede Norte:** Cra. 30 No. 8-49, Puerto Colombia - Atlántico.


**Sede Centro:** Cra. 43 No. 50-53, Barranquilla - Atlántico.

**Bellas Artes - Museo de Antropología:** Cll. 68 No. 53-45, Barranquilla - Atlántico.

**Sede Regional Centro:** Cll. 27 No. 4-291, Sabanalarga - Atlántico.

**Sede Regional Sur:** Cll. 7 No. 23-5, Barrio Abajo, Suán - Atlántico.



 **PBX: (60) (5) 316 26 66**

**M2 - Fortalecimiento de la estructura organizativa y del talento humano.**

*P1 - Equidad, bienestar y desarrollo laboral*

Meta de resultado	Indicadores de resultado		Línea Base	Frecuencia de medición	Tipo de medición	Meta Propuesta			Reporte de la meta			
	Nombre del Indicador	Fórmula de medición				SEM 1	SEM 2	2022	SEM 1	SEM 2	2022	%
Garantizar personal cualificado con altos niveles de satisfacción en clima organizacional y bienestar laboral.	Estructura de planta administrativa	Proyecto de estructura de planta administrativa	0	Anual	Nuevo gestionado durante la vigencia	0	1	1	0		0	0%
	Plan de Trabajo Clima organizacional	(N° de actividades ejecutadas / N° de actividades programadas) * 100	0%	Anual	Último valor reportado	0%	70%	70%	33%		33%	47%
	Cobertura plan de capacitación	(N° Personas Capacitadas / N° de Personas Programadas) * 100	70%	Anual	Último valor reportado	0%	70%	70%	29%		29%	41%
	Cumplimiento del plan de capacitación	(N° de Capacitaciones realizadas / N° de Capacitaciones Programadas) * 100	70%	Anual	Último valor reportado	0%	70%	70%	30%		30%	42,6%
	Cumplimiento de las actividades del plan de bienestar laboral, asignadas al Departamento de Talento Humano	(Actividades de bienestar laboral realizadas por Talento Humano / Actividades de bienestar laboral programadas por Talento Humano) * 100	80%	Anual	Último valor reportado	0%	70%	70%	39%		39%	55,7%
	Porcentaje de cumplimiento del SGSST	(Actividades realizadas del cronograma SGSST / Actividades del SGSST Programadas en cronograma) * 100	80%	Anual	Último valor reportado	0%	80%	80%	48%		48%	60%
	Código de Integridad de la Universidad	Documento Código de Integridad aprobado por Consejo Superior	0	Anual	Nuevo gestionado durante la vigencia	0	1	1	0		0	0%

**Sede Norte:** Cra. 30 No. 8-49, Puerto Colombia - Atlántico.

**Sede Centro:** Cra. 43 No. 50-53, Barranquilla - Atlántico.

**Bellas Artes - Museo de Antropología:** Cll. 68 No. 53-45, Barranquilla - Atlántico.

**Sede Regional Centro:** Cll. 27 No. 4-291, Sabanalarga - Atlántico.

**Sede Regional Sur:** Cll. 7 No. 23-5, Barrio Abajo, Suán - Atlántico.



CO-SC7289-1

**PBX: (60) (5) 316 26 66**

### M3 - Infraestructura y dotación adecuada

#### P1 - Diseño y adecuación de infraestructura inclusiva, sostenible y especializada en todas las sedes.

Meta de resultado	Indicadores de resultado		Línea Base	Frecuencia de medición	Tipo de medición	Meta Propuesta			Reporte de la meta			
	Nombre del Indicador	Fórmula de medición				SEM 1	SEM 2	2022	SEM 1	SEM 2	2022	%
Formular el Plan maestro de infraestructura física	Plan maestro de infraestructura física	Informe Diagnóstico de necesidades de infraestructura de las sedes institucionales	0	Anual	Nuevo gestionado durante la vigencia	0	1	1	0	0	0	0%
Garantizar accesibilidad universal en todas las sedes al menos en un 70%.	Espacios con accesibilidad universal	(N° de edificaciones con accesibilidad universal / Edificaciones existentes en todas las sedes) * 100	26%	Anual	Acumulado	0%	2,43%	28,43%	8,6%	34,6%	100%	100%
Aumentar las intervenciones de las edificaciones existentes, al menos 5 de éstas y actualizar los espacios que las conforman con la dotación adecuada.	Espacios intervenidos que cumplan con la normativa vigente y complementarias. (NSR-10, y/o RETIE, y/o RETILAP, etc.)	N° de espacios intervenidos de acuerdo a la normativa de construcción segura	0	Anual	Acumulado	0	8	8	0	0	0	0%
Contratación de diseños para 10 edificaciones nuevas con lineamientos ambientales vigentes como (Bloque J, K, L, M, parqueaderos, 4 edificaciones del parque tecnológico, Sede 43 (Bloque de posgrado, Santo Domingo, Bloque de Profesores)	Edificaciones diseñadas que cumplan con la normativa vigente y complementarias. (NSR-10)	N° de edificaciones diseñadas de acuerdo a la normativa de construcción segura	0	Anual	Acumulado	0	7	7	0	0	0	0%
Restauración y conservación de la sede Bellas Artes.	Edificaciones restauradas o conservadas que cumplan con la normativa vigente y complementarias. (NSR-10, RETIE, RETILAP, etc.)	N° de edificaciones restauradas de acuerdo a la normativa de construcción segura	0	Anual	Acumulado	0	1	1	0	0	0	0%
Promover mejoras en las zonas de parqueos.	Diagnóstico en relación a la adecuación de las zonas de parqueadero (inventario, tipo de adecuación, alcance de la adecuación, presupuesto)	Informe diagnóstico en relación a la adecuación de las zonas de parqueadero	0	Anual	Acumulado	0	1	1	0	0	0	0%

**Sede Norte:** Cra. 30 No. 8-49, Puerto Colombia - Atlántico.


**Sede Centro:** Cra. 43 No. 50-53, Barranquilla - Atlántico.

**Bellas Artes - Museo de Antropología:** Cll. 68 No. 53-45, Barranquilla - Atlántico.

**Sede Regional Centro:** Cll. 27 No. 4-291, Sabanalarga - Atlántico.

**Sede Regional Sur:** Cll. 7 No. 23-5, Barrio Abajo, Suán - Atlántico.



 **PBX: (60) (5) 316 26 66**



## P2 - Sostenimiento de la infraestructura física en todas las sedes.

Meta de resultado	Indicadores de resultado		Línea Base	Frecuencia de medición	Tipo de medición	Meta Propuesta			Reporte de la meta			
	Nombre del Indicador	Fórmula de medición				SEM 1	SEM 2	2022	SEM 1	SEM 2	2022	%
Gestionar la modernización de la sede central de la Biblioteca del campus.	Proyecto de Modernización de la Biblioteca	(N° de fases ejecutadas / total de fases del proyecto de Modernización de la Biblioteca) * 100	50%	Anual	Acumulado	0%	25%	75%	25%		75%	100%
Procurar al menos el 70% de las actividades de intervención necesarias para el adecuado mantenimiento de la infraestructura física de la Institución	Porcentaje de cumplimiento de proyectos del Plan integral de mantenimiento PIM	(N° de proyectos de mantenimiento finalizados / Total de proyectos de mantenimiento programados en el Plan Integral de Mantenimiento) * 100	80%	Anual	Nuevo gestionado durante la vigencia	0%	90%	90%	50%		50%	55,5%
Aumentar a un 20% el uso de energía de fuentes no convencionales en todas las sedes, para fomentar la sostenibilidad ambiental atendiendo los desafíos que implica el impacto de la actividad institucional.	Uso de energía no convencional en la institución	Informe de identificación y viabilidad para el uso de energía no convencional en la institución	0	Anual	Último valor reportado	0	1	1	0		0	0%
Adecuación del 100% de la infraestructura con sistemas y redes contraincendios en todas las sedes.	Sistemas y redes contraincendios	(N° de edificaciones adecuadas con sistemas y redes contraincendios / total de edificaciones por cada sede) * 100	15%	Anual	Acumulado	0%	10%	25%	0%		0%	0%
Mejoramiento del área de Archivo Central	Ampliación y adecuación del Archivo Central	(N° de actividades realizadas para la gestión de la adecuación y ampliación del archivo central / Actividades programadas para la ampliación y adecuación del Archivo Central) * 100	0%	Anual	Acumulado	0%	16%	16%	17%		17%	100%

**Sede Norte:** Cra. 30 No. 8-49, Puerto Colombia - Atlántico.


**Sede Centro:** Cra. 43 No. 50-53, Barranquilla - Atlántico.

**Bellas Artes - Museo de Antropología:** Cll. 68 No. 53-45, Barranquilla - Atlántico.

**Sede Regional Centro:** Cll. 27 No. 4-291, Sabanalarga - Atlántico.

**Sede Regional Sur:** Cll. 7 No. 23-5, Barrio Abajo, Suán - Atlántico.



 **PBX: (60) (5) 316 26 66**

P3 - Campus atractivo armónico con el medio ambiente.

Meta de resultado	Indicadores de resultado		Línea Base	Frecuencia de medición	Tipo de medición	Meta Propuesta			Reporte de la meta			
	Nombre del Indicador	Fórmula de medición				SEM 1	SEM 2	2022	SEM 1	SEM 2	2022	%
Adecuar contenedores sostenibles y modernos que permitan la recolección selectiva de residuos en salas de reuniones, centros de investigación y zonas de estudios.	Proyecto Espacios adecuados con enfoque ambiental	Plan de trabajo y presupuesto para la adecuación de los espacios administrativos con enfoque ambiental	0	Anual	Nuevo gestionado durante la vigencia	0	1	1	0	0	0	0%
Adecuación de infraestructura física para disminuir consumo de energía en un 30%	Salidas con sistemas ahorradores de energía	(N° de salidas con sistemas ahorradores de energía / total de salidas de iluminación por cada sede) *100	63,17%	Anual	Acumulado	0%	5%	68,17%	20%	83%	100%	100%
Adecuación del 100% de la infraestructura para el manejo del recurso hídrico en todas las sedes	Espacios intervenidos con sistemas ahorradores de agua	(N° de puntos sanitarios con sistemas ahorradores de agua/total de salidas de puntos sanitarios por cada sede) * 100	61%	Anual	Acumulado	0%	6,4%	67,4%	10%	71%	100%	100%
Mantener la PTAR (Planta de Tratamiento de Aguas Residuales) con el funcionamiento óptimo y certificado.	Certificación anual de funcionamiento óptimo de la PTAR (Planta de Tratamiento de Aguas Residuales)	Certificación anual obtenida para la PTAR	0	Anual	Nuevo gestionado durante la vigencia	0	1	1	0	0	0	0%
Aumentar la cultura ambiental con enfoque a sustentabilidad ambiental atendiendo los desafíos que implica el impacto de la actividad institucional y la necesidad de preservar la biodiversidad.	Campañas de cultura ambiental para la comunidad universitaria	N° de campañas de cultura ambiental realizadas (adecuación de áreas verdes, reciclaje, proyectos con estudiantes, entre otros)	0	Anual	Nuevo gestionado durante la vigencia	0	1	1	1	1	100%	100%
Aumentar el desempeño ambiental mediante 5 centros de acopio de residuos, para fomentar la sostenibilidad ambiental atendiendo los desafíos que implica el impacto de la actividad institucional.	Optimización del manejo de residuos en las diferentes sedes	Diseño del Proyecto de construcción de los centros de acopio por sede con un sistema de recolección implementado por tipo de residuo	1	Anual	Nuevo gestionado durante la vigencia	0	1	1	0	0	0	0%

**Sede Norte:** Cra. 30 No. 8-49, Puerto Colombia - Atlántico.


**Sede Centro:** Cra. 43 No. 50-53, Barranquilla - Atlántico.

**Bellas Artes - Museo de Antropología:** Cll. 68 No. 53-45, Barranquilla - Atlántico.

**Sede Regional Centro:** Cll. 27 No. 4-291, Sabanalarga - Atlántico.

**Sede Regional Sur:** Cll. 7 No. 23-5, Barrio Abajo, Suán - Atlántico.



 **PBX: (60) (5) 316 26 66**

*P4 - Dotación y mantenimiento de infraestructura de redes de comunicación e infraestructura computacional.*

Meta de resultado	Indicadores de resultado		Línea Base	Frecuencia de medición	Tipo de medición	Meta Propuesta			Reporte de la meta			
	Nombre del Indicador	Fórmula de medición				SEM 1	SEM 2	2022	SEM 1	SEM 2	2022	%
Aumentar a un 90% la capacidad y cobertura de la red wi-fi en el campus universitario.	Porcentaje de cobertura de conectividad del campus	(N° de áreas con conectividad / total de áreas de la Universidad) * 100	70%	Anual	Último valor reportado	0%	90%	90%	70%		70%	77,7%
Ampliar y mantener en buen estado la red cableada de las diferentes áreas de la Universidad, asimismo dotar de equipos de cómputo a salas de informática, oficinas de docentes y administrativos.	Porcentaje de cumplimiento de necesidades de infraestructura tecnológica	(N° de equipos adquiridos / total de equipos requeridos) * 100	49%	Anual	Nuevo gestionado durante la vigencia	0%	80%	80%	40%		40%	50%

*P5 - Dotación de espacios administrativos y académicos.*

Meta de resultado	Indicadores de resultado		Línea Base	Frecuencia de medición	Tipo de medición	Meta Propuesta			Reporte de la meta			
	Nombre del Indicador	Fórmula de medición				SEM 1	SEM 2	2022	SEM 1	SEM 2	2022	%
Alcanzar al menos el 70% de los espacios dotados adecuadamente para el desarrollo de las actividades académico administrativas con base en las necesidades identificadas.	Dotación de espacios para el desarrollo de las actividades académico administrativas	(N° de espacios dotados según requerimientos / N° de espacios proyectados a mejorar) * 100	0%	Anual	Acumulado	0%	20%	20%	4%		4%	20%

**Sede Norte:** Cra. 30 No. 8-49, Puerto Colombia - Atlántico.


**Sede Centro:** Cra. 43 No. 50-53, Barranquilla - Atlántico.

**Bellas Artes - Museo de Antropología:** Cll. 68 No. 53-45, Barranquilla - Atlántico.

**Sede Regional Centro:** Cll. 27 No. 4-291, Sabanalarga - Atlántico.

**Sede Regional Sur:** Cll. 7 No. 23-5, Barrio Abajo, Suán - Atlántico.



 **PBX: (60) (5) 316 26 66**

### Cumplimiento de la línea de acuerdo con las metas de la vigencia

Línea estratégica / Motor de desarrollo	Cumplimiento
<b>L5. MODERNIZACIÓN DE LA GESTIÓN ADMINISTRATIVA</b>	<b>42,57%</b>
M1.	43,31%
M2.	40,07%
M3.	42,03%

### Logros

#### Logros

- El archivo central cuenta con 577 metros lineales organizados de 597 metros lineales correspondiente al total, lo cual representa un 96,6%.
- Para el primer semestre 2022 secretaria general recibió un total de 463 radicados distribuidos de la siguiente manera: Peticiones 383, Quejas 5, Reclamos 73, Felicidades 2, de los cuales se respondieron a tiempo en los términos de ley 439
- Durante el periodo se logró mantener en línea para acceso de toda la comunidad los sistemas de información, y se iniciaron los proyectos para fortalecimiento
- Los sistemas de información se han mantenido en línea y al servicio de toda la comunidad y se logró la renovación del sitio web institucional, el cual cumple con los requerimientos de inclusión y visibilidad requeridos para la acreditación y calidad
- Implementación de un sistema de información para consultorio jurídico, el cual se encuentra en la etapa de mantenimiento, además se cuenta con proyectos de nuevas implementaciones para sistemas de información para la comunidad académica
- Durante el periodo se realizó el 91% de los licenciamientos proyectados, cumpliendo con la ley de derechos de autor.

**Sede Norte:** Cra. 30 No. 8-49, Puerto Colombia - Atlántico.

**Sede Centro:** Cra. 43 No. 50-53, Barranquilla - Atlántico.

**Bellas Artes - Museo de Antropología:** Cll. 68 No. 53-45, Barranquilla - Atlántico.

**Sede Regional Centro:** Cll. 27 No. 4-291, Sabanalarga - Atlántico.

**Sede Regional Sur:** Cll. 7 No. 23-5, Barrio Abajo, Suán - Atlántico.



**PBX: (60) (5) 316 26 66**

## Logros

- Se está trabajando en diseño de la herramienta de medición, se ha articulado con universidad con experiencias en el proceso de medición con el objetivo de replicar las buenas prácticas instituciones en relación con la medición de los ODS
- La página web se encuentran actualizada de acuerdo con los requerimientos de usabilidad, cumpliendo con la inclusión y visibilidad
- Para el primer semestre se evidencia el cumplimiento de las actividades correspondiente a seguridad y salud en el trabajo, el cual logra impactar en la calidad de la planta de personal en el desarrollo de sus actividades, las actividades desarrolladas fueron las siguientes: El monitoreo que realizamos al contratista a través de la verificación de seguridad social.
- \* El seguimiento a los programas de gestión y a los sistemas de vigilancia que se tienen implementado de acuerdo con la valoración de nuestros riesgos prioritarios.
- \* A la fecha se han presentado 8 accidentes de trabajo que se han planificado sus investigaciones de accidentes de trabajo para la toma de acciones.
- \* Se presentó rendición de cuentas de las acciones ejecutadas y los avances del sistema de gestión de seguridad y salud en el trabajo.
  
- Desde la institución se impulsa la implementación en los procesos de construcción los espacios con accesibilidad, de acuerdo con lo resultados obtenidos evidenciamos el siguiente inventario:

### Edificaciones Existentes

Sede Norte: Bloques: A, B, C, D, E, F, G, H, I, Celtic, Planta Farmacéutica, Bloque Administrativo A y B, Centro de convenciones

Sede Centro: Bloques: A, B, C, D.

Sede Bellas Artes: Bloques: 1, 2, 3, 4, 5, 6. (No será tenida en cuenta, ya que a la fecha se encuentra en restauración.)

Sede Sabanalarga: Bloque: A

Sede Suán: Bloque A

Total de Edificaciones: 26 para 34,6%

- Actualmente se encuentra en ejecución el contrato DBS003, cuyo objeto es: contratar las obras de intervención en la modalidad de reparaciones locativas, reforzamiento estructural, restauración, obra nueva, ampliación, demolición y reconstrucción integral

**Sede Norte:** Cra. 30 No. 8-49, Puerto Colombia - Atlántico.


**Sede Centro:** Cra. 43 No. 50-53, Barranquilla - Atlántico.

**Bellas Artes - Museo de Antropología:** Cll. 68 No. 53-45, Barranquilla - Atlántico.

**Sede Regional Centro:** Cll. 27 No. 4-291, Sabanalarga - Atlántico.

**Sede Regional Sur:** Cll. 7 No. 23-5, Barrio Abajo, Suán - Atlántico.



 **PBX: (60) (5) 316 26 66**

## Logros

del conjunto de edificios de la sede de bellas artes de la universidad del atlantico, el cual tiene como propósito repotenciar, mejorar y restaurar la sede de la facultad de bellas artes, una vez culminado el proceso, cumplirán con la normativa técnica requerida.

- A la fecha la impermeabilización y el mantenimiento de Fachadas, desmonte, escarificación de fachadas y pintura de la Biblioteca central fueron subsanados mediante el contrato 062 de 2020, el cual tiene como objeto contractual: Adecuación, remodelación, reparación de la infraestructura física y su entorno, áreas urbanísticas y deportivas de la sede dos (Norte) de la Universidad del Atlántico en el Departamento del Atlántico, en cuanto a los mobiliario para las salas de lectura se realizó la compra de este mobiliario mediante el contrato 111 de 2021, las obras anteriormente mencionadas se desarrollaron en la presente vigencia.
- Actualmente se está trabajando en la cuantificación e identificación de las redes eléctricas y el aprovechamiento energético para generar el informe técnico de viabilidad del uso de la energía no convencional en la institución.
- Se encuentra finalizando el proyecto wifi en la sede norte, el cual va a dar un alto cubrimiento en el campus, En la presente vigencia se cuenta con el internet para todas las sedes de la Universidad, sede norte, sede 43, Suán, Bellas artes en sus nuevas instalaciones, sede Sabanalarga, también se cuenta con la contratación de la red académica Renata y las herramientas colaborativas para la comunidad académica
- En la actualidad se tiene proyectado y viabilizado la intervención de 45 espacios de salones de clase, con recursos del plan de Fomento a la Calidad, adicionalmente se tiene proyectado la ejecución de obras para el mejoramiento de la coordinación de postgrados y la Adecuación de 2 laboratorios de Nutrición y Dietética. de los cuales a la fecha ya se encuentran contratados y en ejecución mediante los contratos 029 y 042 de 2022 respectivamente.
- En el primer semestre del año se lograron postular en 5 convocatorias como lo fueron las del ICETEX, donde participamos con cuatro postulaciones a través de expertos internacionales y una postulación con la Universidad jade University.
- En el primer semestre del año 2022 se lograron suscribir 15 convenios interinstitucionales, de los cuales 6 son nacionales y 9 son internacionales
- En el primer semestre Se realizaron actividades de gran impacto para la comunidad académica. Dado al trabajo mancomunado con Redes, Universidades y Embajadas, impactando en facultades como Ciencias Humanas, Cooperantes como EF Colombia, Fundación Ponte Italiano, embajada de la India, terraventura, Universidad Autónoma de Madrid etc.

**Sede Norte:** Cra. 30 No. 8-49, Puerto Colombia - Atlántico.


**Sede Centro:** Cra. 43 No. 50-53, Barranquilla - Atlántico.

**Bellas Artes - Museo de Antropología:** Cll. 68 No. 53-45, Barranquilla - Atlántico.

**Sede Regional Centro:** Cll. 27 No. 4-291, Sabanalarga - Atlántico.

**Sede Regional Sur:** Cll. 7 No. 23-5, Barrio Abajo, Suán - Atlántico.



 **PBX: (60) (5) 316 26 66**

## Limites

- Los recursos limitados se ha evidenciado como uno de las principales limitantes en los procesos institucionales, las gestiones en el marco de las funciones sustantivas y las exigencias del entorno cada vez son mayor, lo cual obliga a la universidad a desarrollar diversas actividades para alcanzar las metas establecidas, en tal sentido teniendo como referencia dicha limitante, evidenciamos una serie de dificultades para fomentar las exigencias institucionales tales como la modernización tecnológica, personal de apoyo para la realización de las diferentes actividades
- Baja participación en las actividades correspondiente al Plan de trabajo de clima organizacional pese a que se planifican teniendo en cuenta la disponibilidad de la agenda de las dependencias invitadas
- Se han mantenido las dificultades con los trámites administrativos, esto es, la obtención de aprobaciones, emisión de ordenes de servicio y trámites financieros, Lo anterior redunda en una lenta ejecución y programación de las actividades, También se mantiene la dificultad en la ubicación de salones para la realización de actividades presenciales.
- La modernización de la Planta administrativa se encuentra en proceso de revisión por los diferentes estamentos institucionales

**Sede Norte:** Cra. 30 No. 8-49, Puerto Colombia - Atlántico.


**Sede Centro:** Cra. 43 No. 50-53, Barranquilla - Atlántico.

**Bellas Artes - Museo de Antropología:** Cll. 68 No. 53-45, Barranquilla - Atlántico.

**Sede Regional Centro:** Cll. 27 No. 4-291, Sabanalarga - Atlántico.

**Sede Regional Sur:** Cll. 7 No. 23-5, Barrio Abajo, Suán - Atlántico.



 **PBX: (60) (5) 316 26 66**

**PLAN DE ACCIÓN FACULTADES**

LÍNEA/MOTOR/PROYECTO	NOMBRE DEL INDICADOR	FÓRMULA DE LA MEDICIÓN	FRECUENCIA DE MEDICIÓN	TIPO DE MEDICIÓN	META GLOBAL DE LA VIGENCIA	ARQUITECTURA		BELLAS ARTES		CIENCIAS BÁSICAS		CIENCIAS ECONÓMICAS		CIENCIAS HUMANAS		CIENCIAS JURÍDICAS		EDUCACIÓN		INGENIERÍA		NUTRICIÓN Y DIETÉTICA		QUÍMICA Y FARMACIA	
						27,78%		38,16%		36,20%		32,11%		29,45%		29,93%		38,73%		34,03%		33,37%		24,17%	
						#	%	#	%	#	%	#	%	#	%	#	%	#	%	#	%	#	%	#	%
L1M1P2	Movilidad estudiantil nacional entrante	N° de estudiantes nacionales entrantes a la Universidad del Atlántico	Semestral	Nuevo gestionado durante la vigencia	14	0	F/F: 00% F/M :00%	0	F/F: 00% F/M :00%	0	F/F: 00% F/M :00%	0	F/F: 00% F/M :00%	0	F/F: 00% F/M :00%	0	F/F: 00% F/M :00%	1	F/F: 100% F/M :07%	0	F/F: 00% F/M :00%	0	F/F: 00% F/M :00%	0	F/F: 00% F/M :00%
L1M1P2	Movilidad estudiantil nacional saliente	N° de estudiantes de la Universidad del Atlántico que realizaron movilidad saliente nacional	Semestral	Nuevo gestionado durante la vigencia	13	0	F/F: 00% F/M :00%	0	F/F: 00% F/M :00%	0	F/F: 00% F/M :00%	0	F/F: 00% F/M :00%	0	F/F: 00% F/M :00%	0	F/F: 00% F/M :00%	0	F/F: 00% F/M :00%	0	F/F: 00% F/M :00%	15	F/F: 1500% F/M :115%	0	F/F: 00% F/M :00%
L1M1P2	Movilidad estudiantil internacional entrante	N° de estudiantes extranjeros que realizaron movilidad a la Universidad del Atlántico	Semestral	Nuevo gestionado durante la vigencia	13	0	F/F: 00% F/M :00%	1	F/F: 100% F/M :08%	0	F/F: 00% F/M :00%	0	F/F: 00% F/M :00%	1	F/F: 100% F/M :08%	0	F/F: 00% F/M :00%	0	F/F: 00% F/M :00%	3	F/F: 150% F/M :23%	2	F/F: 200% F/M :15%	0	F/F: 00% F/M :00%
L1M1P2	Movilidad estudiantil internacional saliente	N° de estudiantes de la Universidad del Atlántico que realizaron movilidad saliente internacional	Semestral	Nuevo gestionado durante la vigencia	37	0	F/F: 00% F/M :00%	0	F/F: 00% F/M :00%	0	F/F: 00% F/M :00%	0	F/F: 00% F/M :00%	1	F/F: 33% F/M :03%	0	F/F: 00% F/M :00%	30	F/F: 200% F/M :81%	0	F/F: 00% F/M :00%	0	F/F: 00% F/M :00%	0	F/F: 00% F/M :00%
L1M1P2	Movilidad docente internacional saliente, desde las funciones sustantivas docencia, extensión, proyección social e internacionalización	N° de docentes de la Universidad del Atlántico que realizaron movilidad saliente internacional, desde las funciones sustantivas docencia, extensión, proyección social e internacionalización	Semestral	Nuevo gestionado durante la vigencia	22	0	F/F: 00% F/M :00%	4	F/F: 200% F/M :18%	1	F/F: 50% F/M :05%	1	F/F: 50% F/M :05%	5	F/F: 100% F/M :23%	2	F/F: 100% F/M :09%	0	F/F: 00% F/M :00%	0	F/F: 00% F/M :00%	2	F/F: 200% F/M :09%	0	F/F: 00% F/M :00%
L1M1P2	Movilidad docente nacional saliente,	N° de docentes de la Universidad del	Semestral	Nuevo gestionado	20	0	F/F: 00% F/M :00%	0	F/F: 00% F/M :00%	4	F/F: 200% F/M :20%	1	F/F: 50% F/M :05%	0	F/F: 00% F/M :00%	0	F/F: 00% F/M :00%	0	F/F: 00% F/M :00%	1	F/F: 50% F/M :05%	6	F/F: 600% F/M :30%	0	F/F: 00% F/M :00%

**Sede Norte:** Cra. 30 No. 8-49, Puerto Colombia - Atlántico.  
**Sede Centro:** Cra. 43 No. 50-53, Barranquilla - Atlántico.  
**Bellas Artes - Museo de Antropología:** Cll. 68 No. 53-45, Barranquilla - Atlántico.  
**Sede Regional Centro:** Cll. 27 No. 4-291, Sabanalarga - Atlántico.  
**Sede Regional Sur:** Cll. 7 No. 23-5, Barrio Abajo, Suán - Atlántico.



CO-SC7289-1

**PBX: (60) (5) 316 26 66**



**PLAN DE ACCIÓN FACULTADES**

LÍNEA/MOTOR/PROYECTO	NOMBRE DEL INDICADOR	FÓRMULA DE LA MEDICIÓN	FRECUENCIA DE MEDICIÓN	TIPO DE MEDICIÓN	META GLOBAL DE LA VIGENCIA	ARQUITECTURA		BELLAS ARTES		CIENCIAS BÁSICAS		CIENCIAS ECONÓMICAS		CIENCIAS HUMANAS		CIENCIAS JURÍDICAS		EDUCACIÓN		INGENIERÍA		NUTRICIÓN Y DIETÉTICA		QUÍMICA Y FARMACIA		
						27,78%		38,16%		36,20%		32,11%		29,45%		29,93%		38,73%		34,03%		33,37%		24,17%		
						#	%	#	%	#	%	#	%	#	%	#	%	#	%	#	%	#	%	#	%	#
	desde las funciones sustantivas docencia, extensión, proyección social e internacionalización	Atlántico que realizaron movilidad saliente nacional, desde las funciones sustantivas docencia, extensión, proyección social e internacionalización		durante la vigencia																						
L1M1P2	Movilidad docente internacional entrante, desde las funciones sustantivas docencia, extensión, proyección social e internacionalización	Nº de docentes que realizaron movilidad entrante internacional, desde las funciones sustantivas docencia, extensión, proyección social e internacionalización	Semestral	Nuevo gestionado durante la vigencia	20	0	F/F: 00% F/M: 00%	1	F/F: 50% F/M: 05%	5	F/F: 250% F/M: 25%	0	F/F: 00% F/M: 00%	0	F/F: 00% F/M: 00%	0	F/F: 00% F/M: 00%	11	F/F: 550% F/M: 55%	0	F/F: 00% F/M: 00%	0	F/F: 00% F/M: 00%	1	F/F: 50% F/M: 05%	
L1M1P3	Porcentaje de programas académicos que desarrollan actividades con componente internacional en el aula (clases espejo, proyectos de aprendizaje colaborativo, actividades con comunidades académicas homólogas; entre otros) y	Nº de programas académicos que realizan actividades con componente internacional en el aula de clases / total de programas académicos *100	Anual	Promedio	10,00%	0%	F/F: 00% F/M: 00%	20%	F/F: 100% F/M: 200%	0%	F/F: 00% F/M: 00%	37,50%	F/F: 300% F/M: 375%	0%	F/F: 00% F/M: 00%	0%	F/F: 00% F/M: 00%	14,3%	F/F: 200% F/M: 143%	0%	F/F: 00% F/M: 00%	0%	F/F: 00% F/M: 00%	0%	F/F: 00% F/M: 00%	

**Sede Norte:** Cra. 30 No. 8-49, Puerto Colombia - Atlántico.

**Sede Centro:** Cra. 43 No. 50-53, Barranquilla - Atlántico.

**Bellas Artes - Museo de Antropología:** Cll. 68 No. 53-45, Barranquilla - Atlántico.

**Sede Regional Centro:** Cll. 27 No. 4-291, Sabanalarga - Atlántico.

**Sede Regional Sur:** Cll. 7 No. 23-5, Barrio Abajo, Suán - Atlántico.



CO-SC7289-1



**PBX: (60) (5) 316 26 66**

**PLAN DE ACCIÓN FACULTADES**

LÍNEA/MOTOR/PROYECTO	NOMBRE DEL INDICADOR	FÓRMULA DE LA MEDICIÓN	FRECUENCIA DE MEDICIÓN	TIPO DE MEDICIÓN	META GLOBAL DE LA VIGENCIA	ARQUITECTURA		BELLAS ARTES		CIENCIAS BÁSICAS		CIENCIAS ECONÓMICAS		CIENCIAS HUMANAS		CIENCIAS JURÍDICAS		EDUCACIÓN		INGENIERÍA		NUTRICIÓN Y DIETÉTICA		QUÍMICA Y FARMACIA		
						27,78%		38,16%		36,20%		32,11%		29,45%		29,93%		38,73%		34,03%		33,37%		24,17%		
						#	%	#	%	#	%	#	%	#	%	#	%	#	%	#	%	#	%	#	%	#
	extracurricular (seminarios, talleres, ferias, encuentros; entre otros).																									
L1M1P3	Porcentaje de programas académicos que desarrollan actividades con componente internacional en el aula (clases espejo, proyectos de aprendizaje colaborativo, actividades con comunidades académicas homólogas; entre otros) y extracurricular (seminarios, talleres, ferias, encuentros; entre otros).	Nº de programas académicos que realizan actividades extracurriculares con componente internacional / total de programas académicos *100	Anual	Promedio	10,00%	0%	F/F: 00% F/M :100%	40%	F/F: 200% F/M :400%	5%	F/F: 95% F/M :50%	13%	F/F: 104% F/M :130%	0%	F/F: 00% F/M :00%	0%	F/F: 00% F/M :00%	21,4%	F/F: 300% F/M :214%	8,30%	F/F: 100% F/M :83%	17%	F/F: 102% F/M :170%	33%	F/F: 100% F/M :330%	
L1M2P2	Prácticas de innovación educativa con TIC	Reporte por facultad de las prácticas de innovación educativa con TIC aplicadas por los programas académicos de pregrado	Anual	Acumulado	10	1	F/F: 100% F/M :10%	0	F/F: 00% F/M :00%	1	F/F: 100% F/M :10%	0	F/F: 00% F/M :00%	1	F/F: 100% F/M :10%	0	F/F: 00% F/M :00%	2	F/F: 200% F/M :20%	0	F/F: 00% F/M :00%	0	F/F: 00% F/M :00%	0	F/F: 00% F/M :00%	
L1M2P2	Creación de recursos digitales por docentes	Nº de recursos digitales creados por los docentes	Anual	Nuevo gestionado durante la	80	0	F/F: 00% F/M :00%	0	F/F: 00% F/M :00%	0	F/F: 00% F/M :00%	0	F/F: 00% F/M :00%	0	F/F: 00% F/M :00%	0	F/F: 00% F/M :00%	0	F/F: 00% F/M :00%	0	F/F: 00% F/M :00%	0	F/F: 00% F/M :00%	0	F/F: 00% F/M :00%	

**Sede Norte:** Cra. 30 No. 8-49, Puerto Colombia - Atlántico.  
**Sede Centro:** Cra. 43 No. 50-53, Barranquilla - Atlántico.  
**Bellas Artes - Museo de Antropología:** Cll. 68 No. 53-45, Barranquilla - Atlántico.  
**Sede Regional Centro:** Cll. 27 No. 4-291, Sabanalarga - Atlántico.  
**Sede Regional Sur:** Cll. 7 No. 23-5, Barrio Abajo, Suán - Atlántico.



CO-SC7289-1

**PBX: (60) (5) 316 26 66**

**PLAN DE ACCIÓN FACULTADES**

LÍNEA/MOTOR/PROYECTO	NOMBRE DEL INDICADOR	FÓRMULA DE LA MEDICIÓN	FRECUENCIA DE MEDICIÓN	TIPO DE MEDICIÓN	META GLOBAL DE LA VIGENCIA	ARQUITECTURA		BELLAS ARTES		CIENCIAS BÁSICAS		CIENCIAS ECONÓMICAS		CIENCIAS HUMANAS		CIENCIAS JURÍDICAS		EDUCACIÓN		INGENIERÍA		NUTRICIÓN Y DIETÉTICA		QUÍMICA Y FARMACIA		
						27,78%		38,16%		36,20%		32,11%		29,45%		29,93%		38,73%		34,03%		33,37%		24,17%		
						#	%	#	%	#	%	#	%	#	%	#	%	#	%	#	%	#	%	#	%	#
		con disponibilidad en el Repositorio Institucional de la Biblioteca Digital		vigencia																						
L1M2P3	Porcentaje de Docentes capacitados por el proyecto Educación Virtual en competencias digitales por año.	(Docentes con capacitación en competencias digitales / Total docentes de la institución) *100	Anual	Promedio	60,00%	15%	F/F: 25% F/M :25%	22%	F/F: 37% F/M :37%	17%	F/F: 28% F/M :28%	21%	F/F: 35% F/M :35%	11%	F/F: 18% F/M :18%	11%	F/F: 18% F/M :18%	18%	F/F: 30% F/M :30%	15%	F/F: 25% F/M :25%	33%	F/F: 55% F/M :55%	24%	F/F: 40% F/M :40%	
L1M2P3	Porcentaje de estudiantes capacitados por el Proyecto de Educación virtual en competencias digitales por año.	(Estudiantes con capacitación en competencias digitales / Total de estudiantes de la Institución) *100	Anual	Promedio	30,00%	0%	F/F: 00% F/M :00%	0	F/F: 00% F/M :00%	0%	F/F: 00% F/M :00%	0%	F/F: 00% F/M :00%	0%	F/F: 00% F/M :00%	0%	F/F: 00% F/M :00%	0%	F/F: 00% F/M :00%	0%	F/F: 00% F/M :00%	0%	F/F: 00% F/M :00%	0	F/F: 00% F/M :00%	
L1M3P1	Egresados graduados en región	Cantidad de estudiantes graduados en los programas en las sedes regionales	Semestral	Acumulado	772	30	F/F: 22% F/M :04%	1	F/F: 100% F/M :00%	3	F/F: 50% F/M :00%		F/F: 00% F/M :00%		F/F: 00% F/M :00%		F/F: 00% F/M :00%	6	F/F: 00% F/M :01%	3	F/F: 15% F/M :00%	32	F/F: 43% F/M :04%	0	F/F: 00% F/M :00%	
L1M3P1	Asignaturas Electivas regionales orientadas a contextualizar la comunidad universitaria	Asignaturas Electivas regionales o asignaturas electivas contextualizadas al entorno inmediato de la sede regional	Anual	Acumulado	1	0	F/F: 00% F/M :00%		F/F: 00% F/M :00%		F/F: 00% F/M :00%		F/F: 00% F/M :00%		F/F: 00% F/M :00%		F/F: 00% F/M :00%		F/F: 00% F/M :00%		F/F: 00% F/M :00%	1	F/F: 00% F/M :100%		F/F: 00% F/M :00%	
L1M3P1	Docentes dedicados 80% a actividades de la sede regional	N° de Docentes de tiempo completo y medio tiempo dedicados en un 80% a las actividades de la sede regional	Semestral	Nuevo gestionado durante la vigencia	9	2	F/F: 100% F/M :22%		F/F: 00% F/M :00%	2	F/F: 200% F/M :22%		F/F: 00% F/M :00%		F/F: 00% F/M :00%		F/F: 00% F/M :00%	4	F/F: 100% F/M :44%	0	F/F: 00% F/M :00%	1	F/F: 100% F/M :11%		F/F: 00% F/M :00%	
L1M3P1	Mecanismo de	N° de resoluciones	Anual	Nuevo	1	0	F/F: 00%		F/F: 00%		F/F: 00%		F/F: 00%		F/F: 00%		F/F: 00%	0	F/F: 00%	0	F/F: 00%	0	F/F: 00%		F/F: 00%	

**Sede Norte:** Cra. 30 No. 8-49, Puerto Colombia - Atlántico.  
**Sede Centro:** Cra. 43 No. 50-53, Barranquilla - Atlántico.  
**Bellas Artes - Museo de Antropología:** Cll. 68 No. 53-45, Barranquilla - Atlántico.  
**Sede Regional Centro:** Cll. 27 No. 4-291, Sabanalarga - Atlántico.  
**Sede Regional Sur:** Cll. 7 No. 23-5, Barrio Abajo, Suán - Atlántico.



CO-SC7289-1

**PBX: (60) (5) 316 26 66**

PLAN DE ACCIÓN FACULTADES

LÍNEA/MOTOR/PROYECTO	NOMBRE DEL INDICADOR	FÓRMULA DE LA MEDICIÓN	FRECUENCIA DE MEDICIÓN	TIPO DE MEDICIÓN	META GLOBAL DE LA VIGENCIA	ARQUITECTURA		BELLAS ARTES		CIENCIAS BÁSICAS		CIENCIAS ECONÓMICAS		CIENCIAS HUMANAS		CIENCIAS JURÍDICAS		EDUCACIÓN		INGENIERÍA		NUTRICIÓN Y DIETÉTICA		QUÍMICA Y FARMACIA	
						27,78%		38,16%		36,20%		32,11%		29,45%		29,93%		38,73%		34,03%		33,37%		24,17%	
						#	%	#	%	#	%	#	%	#	%	#	%	#	%	#	%	#	%	#	%
	tránsito de programas TyT ofertados en región	que ajustan el mecanismo de tránsito y/o nuevos programas regionalizados profesionales para culminar el ciclo profesional		gestionado durante la vigencia			F/M :00%		F/M :00%		F/M :00%		F/M :00%		F/M :00%		F/M :00%		F/M :00%		F/M :00%		F/M :00%		F/M :00%
L1M3P2	Convenios para apoyar la formación académica en región	Número de convenios activos con los entes territoriales y/o empresas para apoyar la formación académica en región (pasantías, prácticas académicas, movilidad, laboratorios prestados o en comodato)	Anual	Nuevo gestionado durante la vigencia	16	1	F/F: 25% F/M :06%		F/F: 00% F/M :00%		F/F: 00% F/M :00%		F/F: 00% F/M :00%		F/F: 00% F/M :00%		F/F: 00% F/M :00%	0	F/F: 00% F/M :00%	3	F/F: 75% F/M :19%	0	F/F: 00% F/M :00%		F/F: 00% F/M :00%
L1M3P3	Estudiantes con formación práctica en investigación	Número de estudiantes de la sede regional vinculados a Semilleros de Investigación	Anual	Nuevo gestionado durante la vigencia	86	28	F/F: 200% F/M :33%		F/F: 00% F/M :00%	4	F/F: 133% F/M :05%		F/F: 00% F/M :00%		F/F: 00% F/M :00%		F/F: 00% F/M :00%	47	F/F: 157% F/M :55%	9	F/F: 100% F/M :10%	31	F/F: 103% F/M :36%		F/F: 00% F/M :00%
L1M3P3	Estudiantes con formación práctica en innovación y/o emprendimiento	Número de estudiantes que desarrollan proyectos de innovación y/o emprendimiento	Anual	Acumulado	40	3	F/F: 100% F/M :08%		F/F: 00% F/M :00%	0	F/F: 00% F/M :00%		F/F: 00% F/M :00%		F/F: 00% F/M :00%		F/F: 00% F/M :00%	8	F/F: 80% F/M :20%	6	F/F: 100% F/M :15%	23	F/F: 767% F/M :58%		F/F: 00% F/M :00%
L1M4P1	Diseño del documento de conformación y	Documento aprobado por la Facultad de	Anual	Nuevo gestionado durante la	1		F/F: 00% F/M :00%		F/F: 00% F/M :00%		F/F: 00% F/M :00%		F/F: 00% F/M :00%	0	F/F: 00% F/M :00%		F/F: 00% F/M :00%		F/F: 00% F/M :00%		F/F: 00% F/M :00%		F/F: 00% F/M :00%		F/F: 00% F/M :00%

**Sede Norte:** Cra. 30 No. 8-49, Puerto Colombia - Atlántico.

**Sede Centro:** Cra. 43 No. 50-53, Barranquilla - Atlántico.


**Bellas Artes - Museo de Antropología:** Cll. 68 No. 53-45, Barranquilla - Atlántico.

**Sede Regional Centro:** Cll. 27 No. 4-291, Sabanalarga - Atlántico.

**Sede Regional Sur:** Cll. 7 No. 23-5, Barrio Abajo, Suán - Atlántico.



CO-SC7289-1

 **PBX: (60) (5) 316 26 66**

**PLAN DE ACCIÓN FACULTADES**

LÍNEA/MOTOR/PROYECTO	NOMBRE DEL INDICADOR	FÓRMULA DE LA MEDICIÓN	FRECUENCIA DE MEDICIÓN	TIPO DE MEDICIÓN	META GLOBAL DE LA VIGENCIA	ARQUITECTURA		BELLAS ARTES		CIENCIAS BÁSICAS		CIENCIAS ECONÓMICAS		CIENCIAS HUMANAS		CIENCIAS JURÍDICAS		EDUCACIÓN		INGENIERÍA		NUTRICIÓN Y DIETÉTICA		QUÍMICA Y FARMACIA	
						27,78%		38,16%		36,20%		32,11%		29,45%		29,93%		38,73%		34,03%		33,37%		24,17%	
						#	%	#	%	#	%	#	%	#	%	#	%	#	%	#	%	#	%	#	%
	funcionamiento del Comité de planeación de lingüística en lenguas nativas	Ciencias Humanas correspondiente a la creación del Comité de planeación de lingüística en lenguas nativas		vigencia																					
L1M4P4	Docentes certificados en temáticas relacionadas con educación inclusiva, interculturalidad y pluridiversidad	N° de docentes certificados en temáticas relacionadas con educación inclusiva, interculturalidad y pluridiversidad / N° total de docentes * 100	Anual	Promedio	20,00%	0	F/F: 00% F/M: 100%	0%	F/F: 00% F/M: 00%	0%	F/F: 00% F/M: 100%	0%	F/F: 00% F/M: 00%	0%	F/F: 00% F/M: 00%	0%	F/F: 00% F/M: 00%	0%	F/F: 00% F/M: 00%	0%	F/F: 00% F/M: 00%	0%	F/F: 00% F/M: 00%	0%	F/F: 00% F/M: 00%
L1M5P1	Porcentaje de programas académicos acreditados respecto a los acreditables	N° programas académicos acreditados / total de programas académicos acreditables * 100	Anual	Promedio	53,00%	100%	F/F: 100% F/M: 189%	20%	F/F: 100% F/M: 38%	40%	F/F: 100% F/M: 75%	20%	F/F: 100% F/M: 38%	40%	F/F: 100% F/M: 75%	100%	F/F: 100% F/M: 189%	80%	F/F: 100% F/M: 151%	75%	F/F: 100% F/M: 142%	100%	F/F: 100% F/M: 189%	100%	F/F: 100% F/M: 189%
L1M5P1	Programas académicos acreditados internacionalmente	N° de programas académicos acreditados internacionalmente	Anual	Acumulado	1		F/F: 00% F/M: 100%		F/F: 00% F/M: 00%		F/F: 00% F/M: 100%		F/F: 00% F/M: 00%		F/F: 00% F/M: 00%		F/F: 00% F/M: 00%		F/F: 00% F/M: 00%		F/F: 00% F/M: 00%	0	F/F: 00% F/M: 00%	0	F/F: 00% F/M: 00%
L1M5P1	Incremento de la participación de egresados y sector productivo en los procesos de autoevaluación de los programas académicos	(N° de egresados por programa académico que participan en procesos de autoevaluación / total de egresados del programa académico) * 100	Anual	Promedio	05,00%		F/F: 00% F/M: 00%		F/F: 00% F/M: 00%	0,61%	F/F: 24% F/M: 12%	0,20%	F/F: 08% F/M: 04%		F/F: 00% F/M: 00%		F/F: 00% F/M: 00%	0,08%	F/F: 00% F/M: 02%		F/F: 00% F/M: 00%		F/F: 00% F/M: 00%	0%	F/F: 00% F/M: 00%
L1M5P2	Radicación de solicitud de registro calificado de	N° de solicitudes de registro calificado de programas	Anual	Nuevo gestionado durante la	2		F/F: 00% F/M: 100%		F/F: 00% F/M: 00%		F/F: 00% F/M: 100%		F/F: 00% F/M: 00%	0	F/F: 00% F/M: 00%	0	F/F: 00% F/M: 00%		F/F: 00% F/M: 00%	0	F/F: 00% F/M: 00%		F/F: 00% F/M: 00%		F/F: 00% F/M: 00%

**Sede Norte:** Cra. 30 No. 8-49, Puerto Colombia - Atlántico.  
**Sede Centro:** Cra. 43 No. 50-53, Barranquilla - Atlántico.  
**Bellas Artes - Museo de Antropología:** Cll. 68 No. 53-45, Barranquilla - Atlántico.  
**Sede Regional Centro:** Cll. 27 No. 4-291, Sabanalarga - Atlántico.  
**Sede Regional Sur:** Cll. 7 No. 23-5, Barrio Abajo, Suán - Atlántico.



CO-SC7289-1

**PBX: (60) (5) 316 26 66**

PLAN DE ACCIÓN FACULTADES

LÍNEA/MOTOR/PROYECTO	NOMBRE DEL INDICADOR	FÓRMULA DE LA MEDICIÓN	FRECUENCIA DE MEDICIÓN	TIPO DE MEDICIÓN	META GLOBAL DE LA VIGENCIA	ARQUITECTURA		BELLAS ARTES		CIENCIAS BÁSICAS		CIENCIAS ECONÓMICAS		CIENCIAS HUMANAS		CIENCIAS JURÍDICAS		EDUCACIÓN		INGENIERÍA		NUTRICIÓN Y DIETÉTICA		QUÍMICA Y FARMACIA	
						27,78%		38,16%		36,20%		32,11%		29,45%		29,93%		38,73%		34,03%		33,37%		24,17%	
						#	%	#	%	#	%	#	%	#	%	#	%	#	%	#	%	#	%	#	%
	programas académicos en modalidad virtual o mixta activos	académicos en modalidad virtual o mixta radicadas en plataformas SACES		vigencia																					
L1M5P2	Estudios de factibilidad de programas académicos postgraduales	N° de estudios de factibilidad realizados para programas académicos postgraduales	Anual	Acumulado	3		F/F: 00% F/M :00%	0	F/F: 00% F/M :00%		F/F: 00% F/M :00%		F/F: 00% F/M :00%	0	F/F: 00% F/M :00%		F/F: 00% F/M :00%	0	F/F: 00% F/M :00%		F/F: 00% F/M :00%	0	F/F: 00% F/M :00%		F/F: 00% F/M :00%
L1M5P2	Funcionamiento del programa Ciencia Política	N° de estudiantes matriculados del programa de pregrado Ciencia Política	Anual	Nuevo gestionado durante la vigencia	20		F/F: 00% F/M :00%		F/F: 00% F/M :00%		F/F: 00% F/M :00%		F/F: 00% F/M :00%	19	F/F: 95% F/M :95%		F/F: 00% F/M :00%		F/F: 00% F/M :00%		F/F: 00% F/M :00%		F/F: 00% F/M :00%		F/F: 00% F/M :00%
L1M5P3	Cursos de los planes de estudio que aborden temáticas ciudadanas y de responsabilidad social (DD.HH, desarrollo sostenible, ética profesional y cívica, gestión de la RS, ODS)	Diagnóstico de cursos por plan de estudio que aborden temáticas ciudadanas y de responsabilidad social (Objetivos del Milenio, el Pacto Global, la Carta de la Tierra, el Decenio de Naciones Unidas de la Educación para el Desarrollo Sustentable, entre otros)	Anual	Nuevo gestionado durante la vigencia	10	0	F/F: 00% F/M :00%	0	F/F: 00% F/M :00%	0	F/F: 00% F/M :00%	0	F/F: 00% F/M :00%	0	F/F: 00% F/M :00%	0	F/F: 00% F/M :00%	0	F/F: 00% F/M :00%	0	F/F: 00% F/M :00%	0	F/F: 00% F/M :00%	0	F/F: 00% F/M :00%
L1M5P3	Impacto de las estrategias académico administrativas de acompañamiento al estudiante en su proceso formativo	Informe por facultad del Estudio de impacto de las estrategias académico administrativas de acompañamiento	Anual	Acumulado	10	0	F/F: 00% F/M :00%	0	F/F: 00% F/M :00%	0	F/F: 00% F/M :00%	0	F/F: 00% F/M :00%	0	F/F: 00% F/M :00%	0	F/F: 00% F/M :00%	0	F/F: 00% F/M :00%	0	F/F: 00% F/M :00%	0	F/F: 00% F/M :00%	0	F/F: 00% F/M :00%

**Sede Norte:** Cra. 30 No. 8-49, Puerto Colombia - Atlántico.

**Sede Centro:** Cra. 43 No. 50-53, Barranquilla - Atlántico.


**Bellas Artes - Museo de Antropología:** Cll. 68 No. 53-45, Barranquilla - Atlántico.

**Sede Regional Centro:** Cll. 27 No. 4-291, Sabanalarga - Atlántico.

**Sede Regional Sur:** Cll. 7 No. 23-5, Barrio Abajo, Suán - Atlántico.



CO-SC7289-1

 **PBX: (60) (5) 316 26 66**

**PLAN DE ACCIÓN FACULTADES**

LÍNEA/MOTOR/PROYECTO	NOMBRE DEL INDICADOR	FÓRMULA DE LA MEDICIÓN	FRECUENCIA DE MEDICIÓN	TIPO DE MEDICIÓN	META GLOBAL DE LA VIGENCIA	ARQUITECTURA		BELLAS ARTES		CIENCIAS BÁSICAS		CIENCIAS ECONÓMICAS		CIENCIAS HUMANAS		CIENCIAS JURÍDICAS		EDUCACIÓN		INGENIERÍA		NUTRICIÓN Y DIETÉTICA		QUÍMICA Y FARMACIA			
						27,78%		38,16%		36,20%		32,11%		29,45%		29,93%		38,73%		34,03%		33,37%		24,17%			
						#	%	#	%	#	%	#	%	#	%	#	%	#	%	#	%	#	%	#	%	#	%
	por facultad por año	para la permanencia y graduación elaborado y socializado																									
L1M5P3	Diversificar las opciones para optar al título en los programas académicos ofertados	Diagnóstico por programa académico del proceso de graduación y opciones de grado (principales consideraciones, trazabilidad, impacto en la retención)	Anual	Nuevo gestionado durante la vigencia	10	0	F/F: 00% F/M :00%	0	F/F: 00% F/M :00%	0	F/F: 00% F/M :00%	0	F/F: 00% F/M :00%	0	F/F: 00% F/M :00%	0	F/F: 00% F/M :00%	0	F/F: 00% F/M :00%	0	F/F: 00% F/M :00%	0	F/F: 00% F/M :00%	0	F/F: 00% F/M :00%	0	F/F: 00% F/M :00%
L1M5P4	Docentes certificados mediante las actividades de capacitación o cualificación docente por año	Nº de docentes certificados como resultado de las actividades de capacitación o cualificación docente realizadas al año	Anual	Nuevo gestionado durante la vigencia	850	12	F/F: 27% F/M :01%	15	F/F: 19% F/M :02%	46	F/F: 30% F/M :05%	36	F/F: 37% F/M :04%	25	F/F: 25% F/M :03%	11	F/F: 21% F/M :01%	86	F/F: 45% F/M :10%	16	F/F: 20% F/M :02%	18	F/F: 51% F/M :02%	5	F/F: 28% F/M :01%		
L2M1P1	Participación de proyectos de creación o investigación creación en convocatorias internas y externas	Nº de proyectos de creación o investigación creación aprobados mediante convocatorias internas	Anual	Nuevo gestionado durante la vigencia	4	0	F/F: 00% F/M :00%		F/F: 00% F/M :00%		F/F: 00% F/M :00%		F/F: 00% F/M :00%		F/F: 00% F/M :00%		F/F: 00% F/M :00%		F/F: 00% F/M :00%		F/F: 00% F/M :00%		F/F: 00% F/M :00%		F/F: 00% F/M :00%		F/F: 00% F/M :00%
L2M1P1	Participación de proyectos de creación o investigación creación en convocatorias internas y externas	Nº de proyectos de creación o investigación creación aprobados mediante convocatorias externas	Anual	Nuevo gestionado durante la vigencia	2	0,5	F/F: 100% F/M :25%		F/F: 00% F/M :00%		F/F: 00% F/M :00%		F/F: 00% F/M :00%	0,5	F/F: 100% F/M :25%		F/F: 00% F/M :00%		F/F: 00% F/M :00%		F/F: 00% F/M :00%		F/F: 00% F/M :00%		F/F: 00% F/M :00%		F/F: 00% F/M :00%

**Sede Norte:** Cra. 30 No. 8-49, Puerto Colombia - Atlántico.  
**Sede Centro:** Cra. 43 No. 50-53, Barranquilla - Atlántico.  
**Bellas Artes - Museo de Antropología:** Cll. 68 No. 53-45, Barranquilla - Atlántico.  
**Sede Regional Centro:** Cll. 27 No. 4-291, Sabanalarga - Atlántico.  
**Sede Regional Sur:** Cll. 7 No. 23-5, Barrio Abajo, Suán - Atlántico.



CO-SC7289-1

**PBX: (60) (5) 316 26 66**

**PLAN DE ACCIÓN FACULTADES**

LÍNEA/MOTOR/PROYECTO	NOMBRE DEL INDICADOR	FÓRMULA DE LA MEDICIÓN	FRECUENCIA DE MEDICIÓN	TIPO DE MEDICIÓN	META GLOBAL DE LA VIGENCIA	ARQUITECTURA		BELLAS ARTES		CIENCIAS BÁSICAS		CIENCIAS ECONÓMICAS		CIENCIAS HUMANAS		CIENCIAS JURÍDICAS		EDUCACIÓN		INGENIERÍA		NUTRICIÓN Y DIETÉTICA		QUÍMICA Y FARMACIA	
						27,78%		38,16%		36,20%		32,11%		29,45%		29,93%		38,73%		34,03%		33,37%		24,17%	
						#	%	#	%	#	%	#	%	#	%	#	%	#	%	#	%	#	%	#	%
L2M1P2	Convenios interinstitucionales y productos derivados del trabajo en redes	N° de convenios interinstitucionales gestionados	Anual	Nuevo gestionado durante la vigencia	5	0	F/F: 00% F/M: 00%	0,5	F/F: 50% F/M: 10%	0,5	F/F: 00% F/M: 10%	0	F/F: 00% F/M: 00%	0	F/F: 00% F/M: 00%	0	F/F: 00% F/M: 00%	0	F/F: 00% F/M: 00%	0	F/F: 00% F/M: 00%	0	F/F: 00% F/M: 00%	0	F/F: 00% F/M: 00%
L2M1P2	Convenios interinstitucionales y productos derivados del trabajo en redes	N° de productos de áreas artísticas derivados del trabajo en redes	Anual	Nuevo gestionado durante la vigencia	2	0	F/F: 00% F/M: 00%	0	F/F: 00% F/M: 00%	0	F/F: 00% F/M: 00%	0	F/F: 00% F/M: 00%	0	F/F: 00% F/M: 00%	0	F/F: 00% F/M: 00%	0	F/F: 00% F/M: 00%	0	F/F: 00% F/M: 00%	0	F/F: 00% F/M: 00%	0	F/F: 00% F/M: 00%
L2M2P1	Publicación de artículos en revistas indexadas en bases de datos de alto impacto	N° de artículos publicados en revistas indexadas en Publiindex	Anual	Nuevo gestionado durante la vigencia	33	0	F/F: 00% F/M: 00%	0	F/F: 00% F/M: 00%	0	F/F: 00% F/M: 00%	0	F/F: 00% F/M: 00%	0	F/F: 00% F/M: 00%	0	F/F: 00% F/M: 00%	0	F/F: 00% F/M: 00%	0	F/F: 00% F/M: 00%	0	F/F: 00% F/M: 00%	0	F/F: 00% F/M: 00%
L2M2P1	Publicación de artículos en revistas indexadas en bases de datos de alto impacto	N° de artículos publicados en revistas indexadas en WoS y/o Scopus	Anual	Nuevo gestionado durante la vigencia	87	0	F/F: 00% F/M: 00%	0	F/F: 00% F/M: 00%	0	F/F: 00% F/M: 00%	0	F/F: 00% F/M: 00%	0	F/F: 00% F/M: 00%	0	F/F: 00% F/M: 00%	0	F/F: 00% F/M: 00%	0	F/F: 00% F/M: 00%	0	F/F: 00% F/M: 00%	0	F/F: 00% F/M: 00%
L2M2P1	Libros publicados resultado de proyectos de investigación	N° de libros publicados resultado de proyectos de investigación	Anual	Nuevo gestionado durante la vigencia	14	0	F/F: 00% F/M: 00%	0	F/F: 00% F/M: 00%	0	F/F: 00% F/M: 00%	0	F/F: 00% F/M: 00%	0	F/F: 00% F/M: 00%	0	F/F: 00% F/M: 00%	0	F/F: 00% F/M: 00%	0	F/F: 00% F/M: 00%	0	F/F: 00% F/M: 00%	0	F/F: 00% F/M: 00%
L2M2P1	Movilidad de estudiantes UA vinculados a semilleros a nivel nacional e internacional	N° de estudiantes vinculados a semilleros de investigación que realizan movilidad nacional	Anual	Nuevo gestionado durante la vigencia	28	0	F/F: 00% F/M: 00%	0	F/F: 00% F/M: 00%	0	F/F: 300% F/M: 43%	0	F/F: 00% F/M: 00%	1	F/F: 17% F/M: 04%	0	F/F: 00% F/M: 00%	0	F/F: 00% F/M: 00%	0	F/F: 00% F/M: 00%	0	F/F: 00% F/M: 00%	0	F/F: 00% F/M: 00%
L2M2P1	Movilidad de estudiantes UA vinculados a semilleros a nivel nacional e internacional	N° de estudiantes vinculados a semilleros de investigación que realizan movilidad internacional	Anual	Nuevo gestionado durante la vigencia	10	0	F/F: 00% F/M: 00%	0	F/F: 00% F/M: 00%	0	F/F: 00% F/M: 00%	0	F/F: 00% F/M: 00%	0	F/F: 00% F/M: 00%	0	F/F: 00% F/M: 00%	0	F/F: 00% F/M: 00%	0	F/F: 00% F/M: 00%	0	F/F: 00% F/M: 00%	2	F/F: 200% F/M: 20%
L2M2P1	Vinculación de	N° de estudiantes	Semestral	Nuevo	230	2	F/F: 20%	28	F/F: 100%	58	F/F: 100%	59	F/F: 100%	25	F/F: 56%	20	F/F: 100%	42	F/F: 93%	172	F/F: 100%	0	F/F: 00%	49	F/F: 100%

**Sede Norte:** Cra. 30 No. 8-49, Puerto Colombia - Atlántico.  
**Sede Centro:** Cra. 43 No. 50-53, Barranquilla - Atlántico.  
**Bellas Artes - Museo de Antropología:** Cll. 68 No. 53-45, Barranquilla - Atlántico.  
**Sede Regional Centro:** Cll. 27 No. 4-291, Sabanalarga - Atlántico.  
**Sede Regional Sur:** Cll. 7 No. 23-5, Barrio Abajo, Suán - Atlántico.



CO-SC7289-1

**PBX: (60) (5) 316 26 66**



**PLAN DE ACCIÓN FACULTADES**

LÍNEA/MOTOR/PROYECTO	NOMBRE DEL INDICADOR	FÓRMULA DE LA MEDICIÓN	FRECUENCIA DE MEDICIÓN	TIPO DE MEDICIÓN	META GLOBAL DE LA VIGENCIA	ARQUITECTURA		BELLAS ARTES		CIENCIAS BÁSICAS		CIENCIAS ECONÓMICAS		CIENCIAS HUMANAS		CIENCIAS JURÍDICAS		EDUCACIÓN		INGENIERÍA		NUTRICIÓN Y DIETÉTICA		QUÍMICA Y FARMACIA	
						27,78%		38,16%		36,20%		32,11%		29,45%		29,93%		38,73%		34,03%		33,37%		24,17%	
						#	%	#	%	#	%	#	%	#	%	#	%	#	%	#	%	#	%	#	%
	estudiantes a semilleros de investigación	articulados a semilleros de investigación		gestionado durante la vigencia			F/M :01%		F/M :12%		F/M :25%		F/M :26%		F/M :11%		F/M :09%		F/M :18%		F/M :75%		F/M :00%		F/M :21%
L2M2P1	Vinculación de estudiantes de posgrados a grupos de investigación	Nº de estudiantes de posgrado articulados a grupos de investigación	Anual	Nuevo gestionado durante la vigencia	52	0	F/F: 00% F/M :00%	0	F/F: 00% F/M :00%	0	F/F: 00% F/M :00%	0	F/F: 00% F/M :00%	0	F/F: 00% F/M :00%	0	F/F: 00% F/M :00%	0	F/F: 00% F/M :00%	0	F/F: 00% F/M :00%	0	F/F: 00% F/M :00%	0	F/F: 00% F/M :00%
L2M2P1	Jóvenes investigadores apoyados para su formación (becas pasantía-convocatorias externas (Minciencias)	Nº de Jóvenes investigadores financiados	Anual	Nuevo gestionado durante la vigencia	23	0	F/F: 00% F/M :00%	0	F/F: 00% F/M :00%	16	F/F: 100% F/M :70%	2	F/F: 100% F/M :09%	4	F/F: 80% F/M :17%	0	F/F: 00% F/M :00%	2	F/F: 100% F/M :09%	3	F/F: 100% F/M :13%	0	F/F: 00% F/M :00%	2	F/F: 00% F/M :09%
L2M2P2	Movilidad saliente nacional e internacional de docentes investigadores	Nº de docentes investigadores que realizan movilidad saliente a nivel nacional	Anual	Nuevo gestionado durante la vigencia	38	0	F/F: 00% F/M :00%	1	F/F: 17% F/M :03%	4	F/F: 44% F/M :11%	1	F/F: 20% F/M :03%	0	F/F: 33% F/M :05%	0	F/F: 100% F/M :05%	0	F/F: 00% F/M :00%	1	F/F: 00% F/M :03%	0	F/F: 00% F/M :00%	1	F/F: 50% F/M :03%
L2M2P2	Movilidad saliente nacional e internacional de docentes investigadores	Nº de docentes investigadores que realizan movilidad saliente a nivel internacional	Anual	Nuevo gestionado durante la vigencia	14	0	F/F: 00% F/M :00%	0	F/F: 00% F/M :00%	1	F/F: 33% F/M :07%	2	F/F: 100% F/M :14%	6	F/F: 100% F/M :43%	2	F/F: 100% F/M :14%	0	F/F: 00% F/M :00%	0	F/F: 00% F/M :00%	0	F/F: 00% F/M :00%	4	F/F: 100% F/M :29%
L2M2P3	Proyectos presentados en eventos de semilleros de investigación a nivel regional, nacional e internacional	Nº de proyectos presentados en eventos de semilleros regionales por año	Anual	Nuevo gestionado durante la vigencia	80	0	F/F: 00% F/M :00%	0	F/F: 00% F/M :00%	0	F/F: 00% F/M :00%	0	F/F: 00% F/M :00%	0	F/F: 00% F/M :00%	0	F/F: 00% F/M :00%	0	F/F: 00% F/M :00%	0	F/F: 00% F/M :00%	0	F/F: 00% F/M :00%	0	F/F: 00% F/M :00%
L2M2P3	Proyectos presentados en eventos de semilleros de	Nº de proyectos presentados en eventos de semilleros	Anual	Nuevo gestionado durante la vigencia	29	0	F/F: 00% F/M :00%	0	F/F: 00% F/M :00%	0	F/F: 00% F/M :00%	0	F/F: 00% F/M :00%	0	F/F: 00% F/M :00%	0	F/F: 00% F/M :00%	0	F/F: 00% F/M :00%	0	F/F: 00% F/M :00%	0	F/F: 00% F/M :00%	0	F/F: 00% F/M :00%

**Sede Norte:** Cra. 30 No. 8-49, Puerto Colombia - Atlántico.  
**Sede Centro:** Cra. 43 No. 50-53, Barranquilla - Atlántico.  
**Bellas Artes - Museo de Antropología:** Cll. 68 No. 53-45, Barranquilla - Atlántico.  
**Sede Regional Centro:** Cll. 27 No. 4-291, Sabanalarga - Atlántico.  
**Sede Regional Sur:** Cll. 7 No. 23-5, Barrio Abajo, Suán - Atlántico.



CO-SC7289-1

**PBX: (60) (5) 316 26 66**

**PLAN DE ACCIÓN FACULTADES**

LÍNEA/MOTOR/PROYECTO	NOMBRE DEL INDICADOR	FÓRMULA DE LA MEDICIÓN	FRECUENCIA DE MEDICIÓN	TIPO DE MEDICIÓN	META GLOBAL DE LA VIGENCIA	ARQUITECTURA		BELLAS ARTES		CIENCIAS BÁSICAS		CIENCIAS ECONÓMICAS		CIENCIAS HUMANAS		CIENCIAS JURÍDICAS		EDUCACIÓN		INGENIERÍA		NUTRICIÓN Y DIETÉTICA		QUÍMICA Y FARMACIA		
						27,78%		38,16%		36,20%		32,11%		29,45%		29,93%		38,73%		34,03%		33,37%		24,17%		
						#	%	#	%	#	%	#	%	#	%	#	%	#	%	#	%	#	%	#	%	#
	investigación a nivel regional, nacional e internacional	nacionales por año																								
L2M2P3	Proyectos presentados en eventos de semilleros de investigación a nivel regional, nacional e internacional	N° de proyectos presentados en eventos de semilleros internacionales por año.	Anual	Nuevo gestionado durante la vigencia	3	0	F/F: 00% F/M :00%	0	F/F: 00% F/M :00%	0	F/F: 00% F/M :00%	0	F/F: 00% F/M :00%	0	F/F: 00% F/M :00%	0	F/F: 00% F/M :00%	0	F/F: 00% F/M :00%	0	F/F: 00% F/M :00%	0	F/F: 00% F/M :00%	0	F/F: 00% F/M :00%	
L2M2P3	Proyectos de investigación que aportan el desarrollo de los ODS	N° de proyectos de investigación con aporte a lo ODS	Anual	Nuevo gestionado durante la vigencia	30	1	F/F: 33% F/M :03%	0	F/F: 00% F/M :00%	11	F/F: 100% F/M :37%	4	F/F: 100% F/M :13%	2	F/F: 67% F/M :07%	0	F/F: 100% F/M :10%	0	F/F: 67% F/M :07%	2	F/F: 00% F/M :00%	0	F/F: 00% F/M :00%	1	F/F: 100% F/M :03%	
L2M3P1	Proyectos que incluyen desarrollo de software para la creación artística y la enseñanza de las Artes	N° de proyectos financiados que incluyan componentes de desarrollo de Software para la creación artística de las artes	Anual	Nuevo gestionado durante la vigencia	2	0	F/F: 00% F/M :00%	1	F/F: 100% F/M :50%	0	F/F: 00% F/M :00%	0	F/F: 00% F/M :00%	0	F/F: 00% F/M :00%	0	F/F: 00% F/M :00%	0	F/F: 00% F/M :00%	0	F/F: 00% F/M :00%	0	F/F: 00% F/M :00%	0	F/F: 00% F/M :00%	
L2M3P2	Proyectos I+D+i en ejecución con participación de pares internacionales y/o financiación con recursos internacionales	N° Proyectos I+D+i en ejecución con participación de pares internacionales y/o financiación con recursos internacionales	Anual	Nuevo gestionado durante la vigencia	3	0	F/F: 00% F/M :00%		F/F: 00% F/M :00%		F/F: 00% F/M :00%		F/F: 00% F/M :00%	0	F/F: 00% F/M :00%		F/F: 00% F/M :00%		F/F: 00% F/M :00%		F/F: 00% F/M :00%		F/F: 00% F/M :00%		F/F: 00% F/M :00%	
L3M1P1	Oferta de programas de educación continua en modalidades (presencial,	N° de programas de educación continua en modalidad presencial	Semestral	Nuevo gestionado durante la vigencia	360	0	F/F: 00% F/M :00%	0	F/F: 00% F/M :00%	1	F/F: 100% F/M :33%	1	F/F: 100% F/M :33%	0	F/F: 100% F/M :01%	0	F/F: 00% F/M :00%	0	F/F: 00% F/M :00%	0	F/F: 00% F/M :00%	0	F/F: 00% F/M :00%	0	F/F: 00% F/M :00%	

**Sede Norte:** Cra. 30 No. 8-49, Puerto Colombia - Atlántico.  
**Sede Centro:** Cra. 43 No. 50-53, Barranquilla - Atlántico.  
**Bellas Artes - Museo de Antropología:** Cll. 68 No. 53-45, Barranquilla - Atlántico.  
**Sede Regional Centro:** Cll. 27 No. 4-291, Sabanalarga - Atlántico.  
**Sede Regional Sur:** Cll. 7 No. 23-5, Barrio Abajo, Suán - Atlántico.



CO-SC7289-1

**PBX: (60) (5) 316 26 66**

**PLAN DE ACCIÓN FACULTADES**

LÍNEA/MOTOR/PROYECTO	NOMBRE DEL INDICADOR	FÓRMULA DE LA MEDICIÓN	FRECUENCIA DE MEDICIÓN	TIPO DE MEDICIÓN	META GLOBAL DE LA VIGENCIA	ARQUITECTURA		BELLAS ARTES		CIENCIAS BÁSICAS		CIENCIAS ECONÓMICAS		CIENCIAS HUMANAS		CIENCIAS JURÍDICAS		EDUCACIÓN		INGENIERÍA		NUTRICIÓN Y DIETÉTICA		QUÍMICA Y FARMACIA		
						27,78%		38,16%		36,20%		32,11%		29,45%		29,93%		38,73%		34,03%		33,37%		24,17%		
						#	%	#	%	#	%	#	%	#	%	#	%	#	%	#	%	#	%	#	%	#
	semipresencial, virtual y a distancia)																									
L3M1P1	Oferta de programas de educación continua en modalidades (presencial, semipresencial, virtual y a distancia)	N° de programas de educación continua en modalidad virtual y a distancia	Semestral	Nuevo gestionado durante la vigencia	71	0	F/F: 00% F/M :00%	13	F/F: 100% F/M :04%	0	F/F: 00% F/M :00%	0	F/F: 100% F/M :17%	2	F/F: 100% F/M :01%	0	F/F: 100% F/M :18%	0	F/F: 00% F/M :00%	0	F/F: 100% F/M :18%	0	F/F: 00% F/M :00%	0	F/F: 00% F/M :00%	
L3M1P1	Oferta de programas de educación continua con componente internacional	N° de programas con componente internacional	Anual	Nuevo gestionado durante la vigencia	3	0	F/F: 00% F/M :00%	0	F/F: 00% F/M :00%	0	F/F: 00% F/M :00%	0	F/F: 92% F/M :15%	0	F/F: 00% F/M :00%	0	F/F: 100% F/M :33%	0	F/F: 55% F/M :17%	0	F/F: 69% F/M :13%	0	F/F: 33% F/M :01%	0	F/F: 00% F/M :00%	
L3M1P1	Oferta de programas de educación continua con enfoque diferencial y/o capacidades diversas	N° de programas de educación continua con enfoque diferencial y/o capacidades diversas implementados	Anual	Nuevo gestionado durante la vigencia	4	0	F/F: 00% F/M :00%	0	F/F: 00% F/M :00%	0	F/F: 00% F/M :00%	0	F/F: 00% F/M :00%	0	F/F: 00% F/M :00%	1	F/F: 100% F/M :25%	3	F/F: 100% F/M :75%	0	F/F: 00% F/M :00%	0	F/F: 00% F/M :00%	0	F/F: 00% F/M :00%	
L3M1P1	Oferta de programas de educación continua basado en las necesidades específicas de entidades del sector público y/o privado	N° de programas de educación continua realizados en convenio con entidades del sector público y/o privado	Semestral	Nuevo gestionado durante la vigencia	7	0	F/F: 00% F/M :00%	1	F/F: 100% F/M :14%	0	F/F: 00% F/M :00%	0	F/F: 00% F/M :00%	0	F/F: 100% F/M :14%	1	F/F: 100% F/M :14%	0	F/F: 100% F/M :14%	0	F/F: 00% F/M :00%	1	F/F: 50% F/M :14%	0	F/F: 100% F/M :14%	
L3M2P1	Tasa de variación de ingresos del CICIT y PTC para la vigencia de 10 años	[(Ingresos por servicios científicos y tecnológicos del CICIT año 1 - Ingresos por servicios científicos y tecnológicos del CICIT año 0) /	Anual	Nuevo gestionado durante la vigencia	00,50%	0	F/F: 00% F/M :00%	0	F/F: 00% F/M :00%	0	F/F: 00% F/M :00%	0	F/F: 00% F/M :00%	0	F/F: 00% F/M :00%	0	F/F: 00% F/M :00%	0	F/F: 00% F/M :00%	0	F/F: 00% F/M :20000%	0	F/F: 00% F/M :20000%	0	F/F: 00% F/M :20000%	

**Sede Norte:** Cra. 30 No. 8-49, Puerto Colombia - Atlántico.  
**Sede Centro:** Cra. 43 No. 50-53, Barranquilla - Atlántico.  
**Bellas Artes - Museo de Antropología:** Cll. 68 No. 53-45, Barranquilla - Atlántico.  
**Sede Regional Centro:** Cll. 27 No. 4-291, Sabanalarga - Atlántico.  
**Sede Regional Sur:** Cll. 7 No. 23-5, Barrio Abajo, Suán - Atlántico.



CO-SC7289-1

**PBX: (60) (5) 316 26 66**

**PLAN DE ACCIÓN FACULTADES**

LÍNEA/MOTOR/PROYECTO	NOMBRE DEL INDICADOR	FÓRMULA DE LA MEDICIÓN	FRECUENCIA DE MEDICIÓN	TIPO DE MEDICIÓN	META GLOBAL DE LA VIGENCIA	ARQUITECTURA		BELLAS ARTES		CIENCIAS BÁSICAS		CIENCIAS ECONÓMICAS		CIENCIAS HUMANAS		CIENCIAS JURÍDICAS		EDUCACIÓN		INGENIERÍA		NUTRICIÓN Y DIETÉTICA		QUÍMICA Y FARMACIA	
						27,78%		38,16%		36,20%		32,11%		29,45%		29,93%		38,73%		34,03%		33,37%		24,17%	
						#	%	#	%	#	%	#	%	#	%	#	%	#	%	#	%	#	%	#	%
		Ingresos por servicios científicos y tecnológicos del CICIT año o ] * 100																							
L3M2P1	Convenios de prácticas implementados	N° de nuevos convenios de prácticas académicas	Anual	Acumulado	55	1	F/F: 33% F/M :03%	0	F/F: 00% F/M :00%	0	F/F: 00% F/M :00%	3	F/F: 43% F/M :08%	1	F/F: 33% F/M :03%	0	F/F: 00% F/M :00%	0	F/F: 00% F/M :00%	1	F/F: 20% F/M :03%	2	F/F: 67% F/M :05%	2	F/F: 100% F/M :05%
L3M2P1	Población estudiantil beneficiada a través de los Convenios de prácticas vigentes	N° de estudiantes beneficiados a través de los convenios de prácticas académicas	Semestral	Nuevo gestionado durante la vigencia	89	0	F/F: 00% F/M :00%	54	F/F: 100% F/M :61%	0	F/F: 00% F/M :00%	0	F/F: 00% F/M :00%	0	F/F: 00% F/M :00%	120	F/F: 100% F/M :100%	0	F/F: 00% F/M :00%	15	F/F: 100% F/M :17%	154	F/F: 100% F/M :100%	0	F/F: 00% F/M :00%
L3M2P1	Participación en Proyectos para la construcción de políticas públicas regionales y nacionales	N° de propuestas o proyectos de políticas públicas con participación de la Universidad del Atlántico	Anual	Nuevo gestionado durante la vigencia	15	0	F/F: 00% F/M :00%	3	F/F: 100% F/M :20%	0	F/F: 00% F/M :00%	0	F/F: 00% F/M :00%	5	F/F: 100% F/M :33%	2	F/F: 67% F/M :13%	3	F/F: 100% F/M :20%	0	F/F: 00% F/M :00%	0	F/F: 00% F/M :00%	0	F/F: 00% F/M :00%
L3M2P3	Egresados vinculados en el mercado laboral de acuerdo a los resultados de estudio de impacto	Informe de impacto y seguimiento de los egresados (2018-2021) vinculados en el mercado laboral	Anual	Nuevo gestionado durante la vigencia	1	0	F/F: 00% F/M :00%	0	F/F: 00% F/M :00%	0	F/F: 00% F/M :00%	0	F/F: 00% F/M :00%	0	F/F: 00% F/M :00%	0	F/F: 00% F/M :00%	0	F/F: 00% F/M :00%	0	F/F: 00% F/M :00%	0	F/F: 00% F/M :00%	0	F/F: 00% F/M :00%
L3M3P1	Alianzas o convenios activos para la gestión de acceso a la cultura	N° de alianzas o convenios activos para la gestión de acceso a la cultura	Anual	Acumulado	22	0	F/F: 00% F/M :00%	4	F/F: 200% F/M :09%	0	F/F: 00% F/M :00%	0	F/F: 00% F/M :00%	0	F/F: 00% F/M :00%	0	F/F: 00% F/M :00%	0	F/F: 00% F/M :00%	0	F/F: 00% F/M :00%	0	F/F: 00% F/M :00%	0	F/F: 00% F/M :00%
L3M3P1	Proyectos ejecutados para el acceso a la cultura	N° de proyectos ejecutados para el acceso a la cultura	Anual	Nuevo gestionado durante la vigencia	3	1	F/F: 100% F/M :33%	1	F/F: 100% F/M :33%	0	F/F: 00% F/M :00%	0	F/F: 00% F/M :00%	0	F/F: 00% F/M :00%	0	F/F: 00% F/M :00%	0	F/F: 00% F/M :00%	0	F/F: 00% F/M :00%	0	F/F: 00% F/M :00%	0	F/F: 00% F/M :00%
L3M3P2	Participación en eventos de apropiación social y cultural de los	N° de participaciones artísticas en eventos de	Anual	Nuevo gestionado durante la vigencia	2	1	F/F: 100% F/M :50%	12	F/F: 100% F/M :100%	0	F/F: 00% F/M :00%	0	F/F: 00% F/M :00%	0	F/F: 00% F/M :00%	0	F/F: 00% F/M :00%	0	F/F: 00% F/M :00%	0	F/F: 00% F/M :00%	0	F/F: 00% F/M :00%	0	F/F: 00% F/M :00%

**Sede Norte:** Cra. 30 No. 8-49, Puerto Colombia - Atlántico.  
**Sede Centro:** Cra. 43 No. 50-53, Barranquilla - Atlántico.  
**Bellas Artes - Museo de Antropología:** Cll. 68 No. 53-45, Barranquilla - Atlántico.  
**Sede Regional Centro:** Cll. 27 No. 4-291, Sabanalarga - Atlántico.  
**Sede Regional Sur:** Cll. 7 No. 23-5, Barrio Abajo, Suán - Atlántico.



CO-SC7289-1

**PBX: (60) (5) 316 26 66**

**PLAN DE ACCIÓN FACULTADES**

LÍNEA/MOTOR/PROYECTO	NOMBRE DEL INDICADOR	FÓRMULA DE LA MEDICIÓN	FRECUENCIA DE MEDICIÓN	TIPO DE MEDICIÓN	META GLOBAL DE LA VIGENCIA	ARQUITECTURA		BELLAS ARTES		CIENCIAS BÁSICAS		CIENCIAS ECONÓMICAS		CIENCIAS HUMANAS		CIENCIAS JURÍDICAS		EDUCACIÓN		INGENIERÍA		NUTRICIÓN Y DIETÉTICA		QUÍMICA Y FARMACIA	
						27,78%		38,16%		36,20%		32,11%		29,45%		29,93%		38,73%		34,03%		33,37%		24,17%	
						#	%	#	%	#	%	#	%	#	%	#	%	#	%	#	%	#	%	#	%
	resultados de investigación creación	apropiación social y cultural de los resultados de investigación creación																							
L3M3P3	Proyectos de proyección social con intervenciones en población priorizada, con enfoque diferencial y/o capacidades diversas	N° de proyectos de proyección social con intervenciones en población priorizada, con enfoque diferencial y/o capacidades diversas	Anual	Nuevo gestionado durante la vigencia	5	0	F/F: 00% F/M :00%	0,33	F/F: 00% F/M :07%	0,33	F/F: 00% F/M :07%	5	F/F: 00% F/M :00%	0,33	F/F: 100% F/M :60%	0	F/F: 00% F/M :00%	1	F/F: 00% F/M :20%	0	F/F: 00% F/M :00%	1	F/F: 00% F/M :00%	0	F/F: 00% F/M :00%
L3M3P3	Eventos de apropiación social del conocimiento gestionados	N° de eventos de apropiación social del conocimiento realizados	Anual	Nuevo gestionado durante la vigencia	86	1	F/F: 50% F/M :01%	0	F/F: 00% F/M :00%	4	F/F: 50% F/M :05%	11	F/F: 73% F/M :13%	13	F/F: 100% F/M :15%	2	F/F: 67% F/M :02%	20	F/F: 100% F/M :23%	11	F/F: 100% F/M :13%	1	F/F: 17% F/M :01%	2	F/F: 50% F/M :02%
L4M1P1	Tasa de deserción anual	(Desertores en Período (t) / Matriculados en Período (t-2)) x 100%	Semestral	Promedio	10,00%	11,44%	F/F: 114% F/M :114%	19%	F/F: 191% F/M :191%	15,6%	F/F: 156% F/M :156%	12,75%	F/F: 128% F/M :128%	22,42%	F/F: 224% F/M :224%	13,7%	F/F: 137% F/M :137%	14%	F/F: 140% F/M :140%	8%	F/F: 84% F/M :84%	8,37%	F/F: 84% F/M :84%	5,49%	F/F: 55% F/M :55%
L4M1P1	Diseño y elaboración de un informe semestral que consolide las estrategias desde Bienestar para las sedes regionales	Informe con relación a las estrategias desarrolladas en las sedes regionales	Semestral	Promedio	2	1	F/F: 50% F/M :50%	0	F/F: 00% F/M :00%	1	F/F: 50% F/M :50%	1	F/F: 00% F/M :50%	0	F/F: 00% F/M :00%	0	F/F: 00% F/M :00%	1	F/F: 50% F/M :50%	1	F/F: 50% F/M :50%	0	F/F: 00% F/M :00%	0	F/F: 00% F/M :00%
L4M1P2	Diseño de evaluación del impacto de las estrategias socio-económicas para la permanencia y graduación	Documento de analítica de datos para la medición del impacto de las estrategias socio-económicas para la permanencia y graduación	Anual	Promedio	1	1	F/F: 100% F/M :100%	1	F/F: 100% F/M :100%	1	F/F: 100% F/M :100%	1	F/F: 100% F/M :100%	1	F/F: 100% F/M :100%	1	F/F: 100% F/M :100%	1	F/F: 100% F/M :100%	1	F/F: 100% F/M :100%	1	F/F: 100% F/M :100%	1	F/F: 100% F/M :100%
L4M2P1	Incremento en la	(Resultados	Anual	Promedio	00,66%	0	F/F: 00%	0	F/F: 00%	0	F/F: 00%	0	F/F: 00%	0	F/F: 00%	0	F/F: 00%	0	F/F: 00%	0	F/F: 00%	0	F/F: 00%	0	F/F: 00%

**Sede Norte:** Cra. 30 No. 8-49, Puerto Colombia - Atlántico.  
**Sede Centro:** Cra. 43 No. 50-53, Barranquilla - Atlántico.  
**Bellas Artes - Museo de Antropología:** Cll. 68 No. 53-45, Barranquilla - Atlántico.  
**Sede Regional Centro:** Cll. 27 No. 4-291, Sabanalarga - Atlántico.  
**Sede Regional Sur:** Cll. 7 No. 23-5, Barrio Abajo, Suán - Atlántico.



CO-SC7289-1

**PBX: (60) (5) 316 26 66**

**PLAN DE ACCIÓN FACULTADES**

LÍNEA/MOTOR/PROYECTO	NOMBRE DEL INDICADOR	FÓRMULA DE LA MEDICIÓN	FRECUENCIA DE MEDICIÓN	TIPO DE MEDICIÓN	META GLOBAL DE LA VIGENCIA	ARQUITECTURA		BELLAS ARTES		CIENCIAS BÁSICAS		CIENCIAS ECONÓMICAS		CIENCIAS HUMANAS		CIENCIAS JURÍDICAS		EDUCACIÓN		INGENIERÍA		NUTRICIÓN Y DIETÉTICA		QUÍMICA Y FARMACIA	
						27,78%		38,16%		36,20%		32,11%		29,45%		29,93%		38,73%		34,03%		33,37%		24,17%	
						#	%	#	%	#	%	#	%	#	%	#	%	#	%	#	%	#	%	#	%
	favorabilidad de los resultados de la encuesta de percepción de cultura ciudadana y Derechos Humanos	favorables de las encuestas del año final - resultados favorables de las encuestas del año inicial)					F/M :00%		F/M :00%		F/M :00%		F/M :00%		F/M :00%		F/M :00%		F/M :00%		F/M :00%		F/M :00%		F/M :00%
L4M3P1	Porcentaje de miembros de la comunidad universitaria con resultados superiores en la última encuesta aplicada de Estilo de vida Saludable (OMS)	(N° de encuestados en estilo de vida saludable con calificación superior / Total de encuestados) * 100	Anual	Promedio	10,00%	50%	F/F: 500% F/M :500%	40%	F/F: 400% F/M :400%	13%	F/F: 129% F/M :129%	0	F/F: 00% F/M :00%	20%	F/F: 200% F/M :200%	25%	F/F: 250% F/M :250%	7,07%	F/F: 71% F/M :71%	18,40%	F/F: 184% F/M :184%	50%	F/F: 500% F/M :500%	26%	F/F: 263% F/M :263%
L4M3P1	Porcentaje de miembros de la comunidad universitaria con resultados superiores en la encuesta Estilo de vida Saludable (OMS) (Salud Mental)	(N° de encuestados en estilo de vida saludable con calificación superior en relación a salud mental/ Total de encuestados) * 100	Anual	Promedio	50,00%	0%	F/F: 00% F/M :00%	0	F/F: 00% F/M :00%	0	F/F: 00% F/M :00%	0	F/F: 00% F/M :00%	0	F/F: 00% F/M :00%	0	F/F: 00% F/M :00%	0	F/F: 00% F/M :00%	0	F/F: 00% F/M :00%	0	F/F: 00% F/M :00%	0	F/F: 00% F/M :00%
L4M3P1	Porcentaje de personas de la comunidad universitaria atendidos en el Programa de Salud física	(N° de personas de la comunidad universitaria atendidos en el programa de Salud física / total de personas de la comunidad universitaria atendidos por la Vicerrectoría de Bienestar) * 100	Semestral	Promedio	20,00%	5%	F/F: 27% F/M :27%	10,60%	F/F: 53% F/M :53%	4,41%	F/F: 22% F/M :22%	11,51%	F/F: 58% F/M :58%	4,06%	F/F: 20% F/M :20%	7,61%	F/F: 38% F/M :38%	27,70%	F/F: 139% F/M :139%	12,60%	F/F: 63% F/M :63%	3,07%	F/F: 15% F/M :15%	3%	F/F: 14% F/M :14%

**Sede Norte:** Cra. 30 No. 8-49, Puerto Colombia - Atlántico.  
**Sede Centro:** Cra. 43 No. 50-53, Barranquilla - Atlántico.  
**Bellas Artes - Museo de Antropología:** Cll. 68 No. 53-45, Barranquilla - Atlántico.  
**Sede Regional Centro:** Cll. 27 No. 4-291, Sabanalarga - Atlántico.  
**Sede Regional Sur:** Cll. 7 No. 23-5, Barrio Abajo, Suán - Atlántico.



CO-SC7289-1

**PBX: (60) (5) 316 26 66**

**PLAN DE ACCIÓN FACULTADES**

LÍNEA/MOTOR/PROYECTO	NOMBRE DEL INDICADOR	FÓRMULA DE LA MEDICIÓN	FRECUENCIA DE MEDICIÓN	TIPO DE MEDICIÓN	META GLOBAL DE LA VIGENCIA	ARQUITECTURA		BELLAS ARTES		CIENCIAS BÁSICAS		CIENCIAS ECONÓMICAS		CIENCIAS HUMANAS		CIENCIAS JURÍDICAS		EDUCACIÓN		INGENIERÍA		NUTRICIÓN Y DIETÉTICA		QUÍMICA Y FARMACIA	
						27,78%		38,16%		36,20%		32,11%		29,45%		29,93%		38,73%		34,03%		33,37%		24,17%	
						#	%	#	%	#	%	#	%	#	%	#	%	#	%	#	%	#	%	#	%
L4M3P1	Porcentaje de personas de la comunidad universitaria atendidos en el Programa de Salud mental	(N° de personas de la comunidad universitaria atendidos en el programa de Salud mental / total de personas de la comunidad universitaria atendidos por la Vicerrectoría de Bienestar) * 100	Semestral	Promedio	10,00%	7%	F/F: 71% F/M :71%	11,27%	F/F: 113% F/M :113%	5%	F/F: 50% F/M :50%	5,31%	F/F: 53% F/M :53%	5,31%	F/F: 53% F/M :53%	11,6%	F/F: 116% F/M :116%	37%	F/F: 370% F/M :370%	10%	F/F: 100% F/M :100%	5,4%	F/F: 54% F/M :54%	2%	F/F: 20% F/M :20%
L4M3P2	Porcentaje de miembros de la población docente y administrativa con resultados superiores en la encuesta aplicada de Estilo de Vida Saludable (OMS)	(N° de encuestados en estilo de vida saludable con calificación superior / Total de encuestados de la población trabajadora) * 100	Anual	Promedio	20,00%	71%	F/F: 355% F/M :355%	0%	F/F: 00% F/M :00%	78%	F/F: 390% F/M :390%	64%	F/F: 320% F/M :320%	71%	F/F: 355% F/M :355%	0	F/F: 00% F/M :00%	76%	F/F: 380% F/M :380%	0	F/F: 00% F/M :00%	0	F/F: 00% F/M :00%	0	F/F: 00% F/M :00%
L4M3P3	Desarrollo de eventos culturales y deportivos que potencialicen los talentos	N° de eventos culturales y deportivos realizados en las instalaciones	Anual	Promedio	6	5	F/F: 83% F/M :83%	3	F/F: 50% F/M :50%	4	F/F: 100% F/M :67%	5	F/F: 83% F/M :83%	5	F/F: 83% F/M :83%	4	F/F: 67% F/M :67%	6	F/F: 100% F/M :100%	5	F/F: 167% F/M :83%	4	F/F: 100% F/M :67%	3	F/F: 50% F/M :50%
L5M1P6	Participación en convocatorias académicas nacionales e internacionales	N° de postulaciones a convocatorias académicas nacionales e internacionales	Semestral	Nuevo gestionado durante la vigencia	10		F/F: 00% F/M :00%		F/F: 00% F/M :00%		F/F: 00% F/M :00%		F/F: 00% F/M :00%		F/F: 00% F/M :00%		F/F: 00% F/M :00%		F/F: 00% F/M :00%		F/F: 00% F/M :00%	1	F/F: 33% F/M :10%		F/F: 00% F/M :00%

**Sede Norte:** Cra. 30 No. 8-49, Puerto Colombia - Atlántico.

**Sede Centro:** Cra. 43 No. 50-53, Barranquilla - Atlántico.

**Bellas Artes - Museo de Antropología:** Cll. 68 No. 53-45, Barranquilla - Atlántico.

**Sede Regional Centro:** Cll. 27 No. 4-291, Sabanalarga - Atlántico.

**Sede Regional Sur:** Cll. 7 No. 23-5, Barrio Abajo, Suán - Atlántico.



CO-SC7289-1



**PBX: (60) (5) 316 26 66**