

RESULTADO PROGRAMA DE : BIOLOGIA

INFORMACIÓN IMPORTANTE:

Los ADMITIDOS deben consultar la Guía de Admitidos y la Guía Cargue de Documentos publicada en nuestra página web para realizar un proceso de manera exitosa, los CONVOCADOS a Pruebas específicas igualmente deben consultar obligatoriamente las Guías para Pruebas Específicas, publicadas dentro del micrositio de admisiones en el siguiente link .

<https://www.uniatlantico.edu.co/admisiones-y-registro-academico/>


En el módulo 'Instructivos y guías'. Además, le informamos que las citaciones a las pruebas específicas serán enviadas a los correos electrónicos con los cuales realizaron su inscripción, por lo que deberán consultar sus correos con anticipación.

Es importante que los ADMITIDOS para la fecha de cargue de documentos (consultar fecha en la Guía de Admitidos) tenga la siguiente documentación escaneada en un solo archivo pdf:

1. Fotocopia del documento de identidad ampliado a un 150%
2. Fotocopia del Registro Civil de Nacimiento
3. Diploma de Bachiller (debe estar legible, el número de registro y la fecha de grado)
4. Pruebas ICFES descargada por internet (www.icfesinteractivo.gov.co)
5. Certificado de afiliación a EPS o SISBEN (o certificación descargada en internet desde la página del FOSYGA)
6. Certificado original expedido por el colegio de donde es egresado**

Sede Norte: Cra. 30 No. 8-49, Puerto Colombia - Atlántico.
Sede Centro: Cra. 43 No. 50-53, Barranquilla - Atlántico.
Bellas Artes - Museo de Antropología: Cll. 68 No. 53-45, Barranquilla - Atlántico.
Sede Regional Centro: Cll. 27 No. 4-291, Sabanalarga - Atlántico.
Sede Regional Sur: Cll. 7 No. 23-5, Barrio Abajo, Suán - Atlántico.



 **PBX: (60) (5) 316 26 66**

** Aplica solo para los admitidos provenientes de Colegios Privados para efectos de la liquidación de la matrícula financiera, debe contener la siguiente información: Valor pagado por el aspirante por concepto de mensualidad en el grado 11, año en que terminó sus estudios, o en su defecto, la libreta de pago correspondiente. Si estuvo becado por el colegio, el certificado debe especificar el porcentaje de cubrimiento de la beca.

INFORMACIÓN IMPORTANTE: OBSERVACIONES: para los convocados a pruebas específicas que fueron admitidos en su 2° opción, si al realizar la prueba específica no es admitido en su 1° opción, puede matricularse en la 2° opción en la cual está admitido, para ello deberá esperar los resultados de las pruebas específicas, que se publicaran el 20 de diciembre de 2022.

NOTA IMPORTANTE: Los aspirantes que no se encuentren en el listado de su primera opción deben revisar su estado en la segunda opción.

ESTADO DE LOS RESULTADOS:

ADMITIDO: aspirantes que por su puntaje han sido admitidos a un programa ofertado por la universidad del Atlántico.

CONVOCADO: aspirantes inscritos en programas que realizan pruebas específicas para su admisión y que por su puntaje han sido seleccionados a presentar esas pruebas adicionales.


ELEGIBLE: aspirantes en espera debido a que por su puntaje pueden pasar a ser admitidos al momento de realizar la reasignación de cupos en los programas. Esta reasignación se realizará una vez termine el proceso de matrícula de los admitidos iniciales y la fecha de publicación de este listado es el día **3 de enero de 2023**

ADMITIDOS POR MERITO

NO	DOCUMENTO	PUNTAJE ICFES	LEC. CRITICA	MATEMATICAS	SOCIALES	NATURALES	INGLES	ESTADO
1	1130294325	434	100	76	100	74	79	ADMITIDO
2	1004819855	400	71	100	79	71	76	ADMITIDO

Sede Norte: Cra. 30 No. 8-49, Puerto Colombia - Atlántico.
Sede Centro: Cra. 43 No. 50-53, Barranquilla - Atlántico.
Bellas Artes - Museo de Antropología: Cll. 68 No. 53-45, Barranquilla - Atlántico.
Sede Regional Centro: Cll. 27 No. 4-291, Sabanalarga - Atlántico.
Sede Regional Sur: Cll. 7 No. 23-5, Barrio Abajo, Suán - Atlántico.



 **PBX: (60) (5) 316 26 66**

3	1051818529	394	76	81	77	80	82	ADMITIDO
4	1048067936	393	79	78	79	77	84	ADMITIDO
5	1042251185	386	71	80	80	77	80	ADMITIDO
6	1042851346	383	78	82	70	76	78	ADMITIDO
7	1121530955	377	68	80	78	75	76	ADMITIDO
8	1119709009	366	73	78	75	67	72	ADMITIDO
9	1048064515	364	77	68	73	70	83	ADMITIDO
10	1047039120	359	79	71	70	68	69	ADMITIDO
11	1104256437	358	68	75	70	69	85	ADMITIDO
12	1002497543	357	73	71	70	70	77	ADMITIDO
13	1042246887	355	69	73	67	73	78	ADMITIDO
14	1137190117	354	68	81	65	71	66	ADMITIDO
15	1047041235	352	76	67	66	71	76	ADMITIDO
16	1043668772	352	67	80	68	67	69	ADMITIDO
17	1044613910	350	67	67	70	77	67	ADMITIDO
18	1100545280	349	77	69	62	73	65	ADMITIDO
19	1046697794	348	73	69	66	69	75	ADMITIDO
20	1193043122	348	67	78	66	68	67	ADMITIDO
21	1044601841	347	72	67	66	70	76	ADMITIDO
22	1043669578	343	74	68	62	70	70	ADMITIDO
23	1130269458	342	73	70	64	69	60	ADMITIDO
24	1042245812	340	69	67	65	68	76	ADMITIDO
25	1041693327	340	68	64	68	69	78	ADMITIDO
26	1047040978	337	64	65	72	67	73	ADMITIDO
27	1103741578	336	75	67	63	67	57	ADMITIDO
28	1041692104	334	69	73	61	65	65	ADMITIDO
29	1043442531	334	69	69	64	63	74	ADMITIDO
30	1050276842	331	66	67	66	67	63	ADMITIDO
31	1104259768	330	68	62	67	67	67	ADMITIDO
32	1042246180	329	72	62	60	68	69	ADMITIDO
33	1192914179	329	71	60	59	72	70	ADMITIDO

Sede Norte: Cra. 30 No. 8-49, Puerto Colombia - Atlántico.

Sede Centro: Cra. 43 No. 50-53, Barranquilla - Atlántico.

Bellas Artes - Museo de Antropología: Cll. 68 No. 53-45, Barranquilla - Atlántico.

Sede Regional Centro: Cll. 27 No. 4-291, Sabanalarga - Atlántico.

Sede Regional Sur: Cll. 7 No. 23-5, Barrio Abajo, Suán - Atlántico.



PBX: (60) (5) 316 26 66

www.uniatlantico.edu.co

34	1101125258	329	69	63	69	62	66	ADMITIDO
35	1041891351	327	67	60	74	63	59	ADMITIDO
36	1041692171	322	72	65	69	52	62	ADMITIDO
37	1048269656	322	69	61	65	61	68	ADMITIDO
38	1052948030	322	64	62	67	68	53	ADMITIDO
39	1062430707	322	64	60	64	65	79	ADMITIDO
40	1100081190	321	64	67	62	69	48	ADMITIDO
41	1044612218	320	76	64	53	61	70	ADMITIDO
42	1029860714	320	68	64	63	62	61	ADMITIDO
43	1043667605	320	61	67	60	67	68	ADMITIDO
44	1043440788	319	65	67	61	65	55	ADMITIDO
45	1043664529	319	63	63	64	64	68	ADMITIDO
46	1044617828	318	63	63	61	68	61	ADMITIDO
47	1139424463	317	63	58	70	61	67	ADMITIDO
48	1139425028	316	60	63	69	61	62	ADMITIDO
49	1042244249	315	68	62	64	59	61	ADMITIDO
50	1043131238	315	66	63	56	62	78	ADMITIDO
51	1042247826	315	61	70	58	63	63	ADMITIDO
52	1193475488	315	59	64	70	64	49	ADMITIDO
53	1051816819	314	68	59	62	61	67	ADMITIDO
54	1043297617	313	67	66	52	59	83	ADMITIDO
55	1048276313	313	64	63	58	64	67	ADMITIDO
56	1048404115	313	63	63	64	63	54	ADMITIDO
57	1047040207	312	64	60	62	64	60	ADMITIDO
58	1042849041	312	62	57	61	65	76	ADMITIDO
59	1043665431	310	71	57	64	53	70	ADMITIDO
60	1043122827	310	62	62	59	64	64	ADMITIDO
61	1128126844	309	64	64	60	59	62	ADMITIDO

Sede Norte: Cra. 30 No. 8-49, Puerto Colombia - Atlántico.

Sede Centro: Cra. 43 No. 50-53, Barranquilla - Atlántico.

Bellas Artes - Museo de Antropología: Cll. 68 No. 53-45, Barranquilla - Atlántico.

Sede Regional Centro: Cll. 27 No. 4-291, Sabanalarga - Atlántico.

Sede Regional Sur: Cll. 7 No. 23-5, Barrio Abajo, Suán - Atlántico.



PBX: (60) (5) 316 26 66

www.uniatlantico.edu.co

ELEGIBLES POR MERITO

NO	DOCUMENTO	PUNTAJE ICFES	LEC. CRITICA	MATEMATICAS	SOCIALES	NATURALES	INGLES	ESTADO
1	1042241876	308	65	60	56	60	79	ELEGIBLE
2	1103498588	308	56	66	62	62	63	ELEGIBLE
3	1042999223	307	69	56	62	59	61	ELEGIBLE
4	1102813625	307	61	65	56	63	62	ELEGIBLE
5	1043588628	306	65	58	60	63	57	ELEGIBLE
6	1046698043	305	73	65	48	60	55	ELEGIBLE
7	1043668786	302	63	60	57	62	58	ELEGIBLE
8	1085100653	302	54	71	59	60	54	ELEGIBLE
9	1001943344	301	60	62	60	61	54	ELEGIBLE
10	1042850752	300	68	53	61	58	60	ELEGIBLE
11	1101875113	300	58	62	57	61	65	ELEGIBLE
12	1002874260	299	61	62	60	58	55	ELEGIBLE
13	1100247438	299	60	56	64	61	54	ELEGIBLE
14	1001824343	298	71	57	62	51	51	ELEGIBLE
15	1043646768	298	64	63	63	52	48	ELEGIBLE
16	1043151335	297	65	55	58	60	58	ELEGIBLE
17	1007892446	297	48	69	60	60	60	ELEGIBLE
18	1047438177	297	48	67	61	62	58	ELEGIBLE
19	1001998841	295	63	62	57	59	44	ELEGIBLE
20	1046696087	295	63	51	59	61	64	ELEGIBLE
21	1043122532	295	62	61	55	60	53	ELEGIBLE
22	1085105463	295	62	57	62	56	55	ELEGIBLE
23	1048266507	295	62	52	65	55	64	ELEGIBLE
24	1043132420	295	55	58	59	62	64	ELEGIBLE
25	1143448554	294	65	56	61	57	48	ELEGIBLE
26	1043128366	294	59	61	56	57	65	ELEGIBLE

Sede Norte: Cra. 30 No. 8-49, Puerto Colombia - Atlántico.
Sede Centro: Cra. 43 No. 50-53, Barranquilla - Atlántico.
Bellas Artes - Museo de Antropología: Cll. 68 No. 53-45, Barranquilla - Atlántico.
Sede Regional Centro: Cll. 27 No. 4-291, Sabanalarga - Atlántico.
Sede Regional Sur: Cll. 7 No. 23-5, Barrio Abajo, Suán - Atlántico.



PBX: (60) (5) 316 26 66

27	1044612938	294	58	63	60	58	47	ELEGIBLE
28	1042240758	293	66	55	57	62	43	ELEGIBLE
29	1048066354	293	56	53	68	60	52	ELEGIBLE
30	1043119726	292	57	65	60	47	71	ELEGIBLE
31	1042249933	291	71	57	55	54	46	ELEGIBLE
32	1044618197	291	60	61	57	58	48	ELEGIBLE
33	1002013889	290	65	51	55	60	62	ELEGIBLE
34	1042242861	290	62	59	56	56	54	ELEGIBLE
35	1052949252	290	62	56	59	62	38	ELEGIBLE
36	1044610378	290	59	58	54	60	60	ELEGIBLE
37	1041692303	290	59	55	56	60	64	ELEGIBLE
38	1043665303	289	60	59	58	57	49	ELEGIBLE
39	1043666785	288	62	54	49	62	67	ELEGIBLE
40	1041771677	288	48	62	61	61	54	ELEGIBLE
41	1098071742	287	66	54	61	49	56	ELEGIBLE
42	1063953721	287	59	61	49	58	65	ELEGIBLE
43	1043665295	287	59	55	54	59	65	ELEGIBLE
44	1000860023	287	56	55	59	59	58	ELEGIBLE
45	1043298731	286	63	64	52	50	57	ELEGIBLE
46	1044610880	286	61	61	52	54	60	ELEGIBLE
47	1044213678	286	61	61	44	64	54	ELEGIBLE
48	1044211498	285	65	54	56	54	54	ELEGIBLE
49	1118820531	285	59	60	60	53	46	ELEGIBLE
50	1005371444	285	59	59	53	60	49	ELEGIBLE
51	1043442248	285	58	57	55	60	50	ELEGIBLE
52	1130265852	284	60	55	55	57	57	ELEGIBLE
53	1047052482	283	67	55	53	49	63	ELEGIBLE
54	1045715766	283	58	57	56	56	56	ELEGIBLE
55	1047055679	282	68	49	62	48	53	ELEGIBLE

Sede Norte: Cra. 30 No. 8-49, Puerto Colombia - Atlántico.

Sede Centro: Cra. 43 No. 50-53, Barranquilla - Atlántico.

Bellas Artes - Museo de Antropología: Cll. 68 No. 53-45, Barranquilla - Atlántico.

Sede Regional Centro: Cll. 27 No. 4-291, Sabanalarga - Atlántico.

Sede Regional Sur: Cll. 7 No. 23-5, Barrio Abajo, Suán - Atlántico.



PBX: (60) (5) 316 26 66

www.uniatlantico.edu.co

56	1101812109	282	55	57	60	57	46	ELEGIBLE
57	1043670301	281	62	52	62	49	56	ELEGIBLE
58	1050948182	281	62	52	54	60	46	ELEGIBLE
59	1052701334	281	58	57	55	55	56	ELEGIBLE
60	1044615427	280	67	55	54	51	48	ELEGIBLE
61	1048067418	280	65	55	54	50	56	ELEGIBLE
62	1048069004	280	57	56	59	54	49	ELEGIBLE
63	29564600	280	50	61	53	61	53	ELEGIBLE
64	1049290557	279	56	55	53	60	53	ELEGIBLE
65	1066174800	279	50	70	49	51	65	ELEGIBLE
66	1044607165	278	56	57	49	57	65	ELEGIBLE
67	1042249047	277	58	49	60	50	70	ELEGIBLE
68	1001998964	277	55	54	59	53	58	ELEGIBLE
69	1048270132	276	60	57	50	53	58	ELEGIBLE
70	1041691214	276	59	61	50	48	64	ELEGIBLE
71	1047218634	276	50	49	63	59	55	ELEGIBLE
72	1129527260	275	62	58	59	48	33	ELEGIBLE
73	1066869194	275	59	50	51	59	57	ELEGIBLE
74	1007964015	275	56	53	55	58	49	ELEGIBLE
75	1001998582	274	58	58	47	56	56	ELEGIBLE
76	1067846659	273	63	55	47	57	45	ELEGIBLE
77	1045666641	273	53	53	58	52	63	ELEGIBLE
78	1119392228	272	63	51	55	48	57	ELEGIBLE
79	1049563159	272	61	53	54	54	41	ELEGIBLE
80	1129498981	272	59	53	53	49	66	ELEGIBLE
81	1042002570	272	59	46	59	53	55	ELEGIBLE
82	1062430861	272	58	58	51	46	67	ELEGIBLE
83	1044617675	272	58	57	50	55	48	ELEGIBLE
84	1001855421	272	57	59	48	54	53	ELEGIBLE

Sede Norte: Cra. 30 No. 8-49, Puerto Colombia - Atlántico.

Sede Centro: Cra. 43 No. 50-53, Barranquilla - Atlántico.

Bellas Artes - Museo de Antropología: Cll. 68 No. 53-45, Barranquilla - Atlántico.

Sede Regional Centro: Cll. 27 No. 4-291, Sabanalarga - Atlántico.

Sede Regional Sur: Cll. 7 No. 23-5, Barrio Abajo, Suán - Atlántico.



PBX: (60) (5) 316 26 66

www.uniatlantico.edu.co

85	1042246678	272	57	55	45	60	55	ELEGIBLE
86	1047038692	272	54	56	54	51	63	ELEGIBLE
87	1043123288	272	52	54	49	61	58	ELEGIBLE
88	1003379041	271	59	50	53	56	51	ELEGIBLE
89	1043661371	270	63	54	48	49	60	ELEGIBLE
90	1066174785	270	62	55	53	52	36	ELEGIBLE
91	1101384003	270	61	61	42	56	41	ELEGIBLE
92	1068346156	270	61	51	51	55	49	ELEGIBLE
93	1033696386	270	57	53	52	55	51	ELEGIBLE
94	1129535075	270	54	54	51	56	56	ELEGIBLE
95	1042245288	269	60	44	54	56	57	ELEGIBLE
96	1048660569	269	54	55	54	56	43	ELEGIBLE
97	1044391333	269	49	57	56	52	57	ELEGIBLE
98	1046694963	268	63	59	50	45	47	ELEGIBLE
99	1072253350	268	59	52	53	53	47	ELEGIBLE
100	1104256942	268	55	54	54	56	41	ELEGIBLE
101	1042320061	267	59	50	50	54	54	ELEGIBLE
102	1045743754	267	56	46	57	56	48	ELEGIBLE
103	1043146975	267	54	50	53	57	52	ELEGIBLE
104	1082491135	266	60	39	59	52	62	ELEGIBLE
105	1007975031	266	57	44	63	49	52	ELEGIBLE
106	1001788688	266	52	67	45	53	40	ELEGIBLE
107	1042248176	266	51	55	52	55	53	ELEGIBLE
108	1003168469	265	55	49	54	53	55	ELEGIBLE
109	1038438026	265	53	53	53	59	34	ELEGIBLE
110	1002234477	264	53	51	58	53	42	ELEGIBLE
111	1051816443	264	53	49	56	55	48	ELEGIBLE
112	1123404032	263	59	54	54	45	49	ELEGIBLE
113	1044613884	263	48	61	45	57	51	ELEGIBLE

Sede Norte: Cra. 30 No. 8-49, Puerto Colombia - Atlántico.

Sede Centro: Cra. 43 No. 50-53, Barranquilla - Atlántico.

Bellas Artes - Museo de Antropología: Cll. 68 No. 53-45, Barranquilla - Atlántico.

Sede Regional Centro: Cll. 27 No. 4-291, Sabanalarga - Atlántico.

Sede Regional Sur: Cll. 7 No. 23-5, Barrio Abajo, Suán - Atlántico.



PBX: (60) (5) 316 26 66

www.uniatlantico.edu.co

114	1043669364	262	58	52	48	54	46	ELEGIBLE
115	1063076005	262	57	45	57	51	52	ELEGIBLE
116	1044602879	262	57	42	56	50	65	ELEGIBLE
117	1102812396	262	52	54	48	50	69	ELEGIBLE
118	1130304138	262	52	53	51	54	51	ELEGIBLE
119	1193236944	262	51	52	55	53	49	ELEGIBLE
120	1006615882	262	45	56	50	57	57	ELEGIBLE
121	1006617079	260	68	25	54	57	64	ELEGIBLE
122	1140821627	260	56	53	49	47	60	ELEGIBLE
123	1102822197	260	49	51	46	59	61	ELEGIBLE
124	1100011197	260	40	58	56	57	43	ELEGIBLE
125	1046813427	259	53	52	54	50	47	ELEGIBLE
126	1046697408	259	53	48	52	55	50	ELEGIBLE
127	1064311860	259	51	56	57	49	34	ELEGIBLE
128	1043438069	258	61	48	51	50	42	ELEGIBLE
129	1041692931	258	57	55	40	56	48	ELEGIBLE
130	1101125304	258	53	56	45	54	47	ELEGIBLE
131	1048273652	257	56	46	55	50	47	ELEGIBLE
132	1007597093	257	55	42	53	56	51	ELEGIBLE
133	1042850550	257	53	53	50	49	53	ELEGIBLE
134	1043297401	256	62	56	44	43	51	ELEGIBLE
135	1043604295	256	57	52	48	51	41	ELEGIBLE
136	1069476050	256	56	55	49	47	45	ELEGIBLE
137	1048066507	256	52	55	52	46	50	ELEGIBLE
138	1042242026	256	51	56	44	59	36	ELEGIBLE
139	1001788704	255	62	48	51	45	45	ELEGIBLE
140	1044608976	255	59	44	53	49	47	ELEGIBLE
141	1007199024	255	57	54	53	40	50	ELEGIBLE
142	1103497225	255	56	54	50	48	40	ELEGIBLE

Sede Norte: Cra. 30 No. 8-49, Puerto Colombia - Atlántico.

Sede Centro: Cra. 43 No. 50-53, Barranquilla - Atlántico.

Bellas Artes - Museo de Antropología: Cll. 68 No. 53-45, Barranquilla - Atlántico.

Sede Regional Centro: Cll. 27 No. 4-291, Sabanalarga - Atlántico.

Sede Regional Sur: Cll. 7 No. 23-5, Barrio Abajo, Suán - Atlántico.



PBX: (60) (5) 316 26 66

www.uniatlantico.edu.co

143	1005664296	255	56	45	52	51	52	ELEGIBLE
144	1043663553	254	51	51	52	49	52	ELEGIBLE
145	1082065909	254	48	51	47	52	66	ELEGIBLE
146	1043442836	253	60	48	49	49	40	ELEGIBLE
147	1043604669	253	58	47	47	50	52	ELEGIBLE
148	1043130710	253	57	43	54	45	62	ELEGIBLE
149	1082877071	253	56	59	46	46	37	ELEGIBLE
150	1042997448	252	52	47	51	50	54	ELEGIBLE
151	1042848618	252	51	49	53	51	43	ELEGIBLE
152	1041691746	252	48	53	50	50	51	ELEGIBLE
153	1043670399	251	56	47	51	49	43	ELEGIBLE
154	1044211472	250	57	50	50	47	37	ELEGIBLE
155	1193587531	250	57	44	51	52	39	ELEGIBLE
156	1121839748	250	56	49	48	48	48	ELEGIBLE
157	1043669440	250	52	44	53	51	50	ELEGIBLE
158	1044421875	249	55	47	51	42	63	ELEGIBLE
159	1081909466	249	52	44	53	48	57	ELEGIBLE
160	1042849644	249	47	47	50	54	53	ELEGIBLE
161	1052070303	248	61	50	50	40	42	ELEGIBLE
162	1063076971	248	55	49	50	45	49	ELEGIBLE
163	1003358507	248	51	53	44	48	57	ELEGIBLE
164	1050740649	247	66	39	60	35	42	ELEGIBLE
165	1066349319	246	52	57	51	42	33	ELEGIBLE
166	1032676489	246	52	52	55	38	49	ELEGIBLE
167	1103102523	246	48	53	50	50	36	ELEGIBLE
168	1007278229	245	50	44	59	47	36	ELEGIBLE
169	1002163366	244	53	43	47	52	50	ELEGIBLE
170	1081026244	244	52	43	57	41	56	ELEGIBLE
171	1082491039	243	50	43	50	49	55	ELEGIBLE

Sede Norte: Cra. 30 No. 8-49, Puerto Colombia - Atlántico.

Sede Centro: Cra. 43 No. 50-53, Barranquilla - Atlántico.

Bellas Artes - Museo de Antropología: Cll. 68 No. 53-45, Barranquilla - Atlántico.

Sede Regional Centro: Cll. 27 No. 4-291, Sabanalarga - Atlántico.

Sede Regional Sur: Cll. 7 No. 23-5, Barrio Abajo, Suán - Atlántico.



PBX: (60) (5) 316 26 66

www.uniatlantico.edu.co

172	1104258057	242	57	47	46	42	53	ELEGIBLE
173	1043440772	242	52	58	41	44	45	ELEGIBLE
174	1052069117	240	49	47	49	51	36	ELEGIBLE
175	1052943256	238	58	44	45	43	48	ELEGIBLE
176	2135852	238	55	45	38	49	57	ELEGIBLE
177	1048223575	238	54	43	51	43	46	ELEGIBLE
178	1126251491	237	55	43	50	44	41	ELEGIBLE
179	1042247033	237	53	45	42	46	58	ELEGIBLE
180	1081915720	236	59	51	41	40	41	ELEGIBLE
181	1041892778	236	46	51	43	48	50	ELEGIBLE
182	1124369269	236	41	54	44	49	50	ELEGIBLE
183	1079915136	235	57	43	37	49	52	ELEGIBLE
184	1079936376	234	59	50	54	30	29	ELEGIBLE
185	1044623821	233	55	43	36	52	49	ELEGIBLE
186	1007123701	233	54	38	46	47	52	ELEGIBLE
187	1128125276	233	49	46	46	49	35	ELEGIBLE
188	1007891416	233	45	46	45	52	43	ELEGIBLE
189	1083572556	233	41	54	45	51	33	ELEGIBLE
190	1042995696	232	50	39	48	48	49	ELEGIBLE
191	1042246284	231	52	35	52	45	48	ELEGIBLE
192	1043122259	230	50	57	25	52	46	ELEGIBLE
193	1007124813	229	54	46	38	48	38	ELEGIBLE
194	55239524	229	50	40	47	45	50	ELEGIBLE
195	1067714743	229	50	37	43	54	44	ELEGIBLE
196	1044609226	229	46	45	43	45	59	ELEGIBLE
197	1042001824	228	55	45	48	36	41	ELEGIBLE
198	1052959831	228	44	52	32	52	52	ELEGIBLE
199	1044601363	227	47	45	46	44	43	ELEGIBLE
200	1048660419	225	50	42	40	47	47	ELEGIBLE

Sede Norte: Cra. 30 No. 8-49, Puerto Colombia - Atlántico.

Sede Centro: Cra. 43 No. 50-53, Barranquilla - Atlántico.

Bellas Artes - Museo de Antropología: Cll. 68 No. 53-45, Barranquilla - Atlántico.

Sede Regional Centro: Cll. 27 No. 4-291, Sabanalarga - Atlántico.

Sede Regional Sur: Cll. 7 No. 23-5, Barrio Abajo, Suán - Atlántico.



PBX: (60) (5) 316 26 66

www.uniatlantico.edu.co

201	1143474612	225	43	43	45	49	45	ELEGIBLE
202	1043131015	225	40	45	49	48	40	ELEGIBLE
203	1044616760	224	47	52	33	44	54	ELEGIBLE
204	1067597056	223	51	43	41	42	50	ELEGIBLE
205	1006744476	222	53	49	38	40	36	ELEGIBLE
206	1045697415	221	54	35	48	40	43	ELEGIBLE
207	1043964004	221	41	44	39	51	50	ELEGIBLE
208	1041892457	220	58	29	46	41	50	ELEGIBLE
209	1043667745	220	51	46	33	47	40	ELEGIBLE
210	1066728643	220	49	38	44	43	50	ELEGIBLE

**ADMITIDOS POR POBLACIONES DE 50 MIL
HABITANTES**

NO	DOCUMENTO	PUNTAJE ICFES	LEC. CRITICA	MATEMATICAS	SOCIALES	NATURALES	INGLES	ESTADO
1	1051659804	308	68	58	63	58	59	ADMITIDO
2	1108928391	301	66	62	55	60	54	ADMITIDO
3	1103858664	300	61	54	65	60	61	ADMITIDO
4	1041850353	299	67	52	68	54	55	ADMITIDO
5	1046695907	299	63	56	58	68	42	ADMITIDO

**ELEGIBLES POR POBLACIONES DE 50
MIL HABITANTES**

NO	DOCUMENTO	PUNTAJE ICFES	LEC. CRITICA	MATEMATICAS	SOCIALES	NATURALES	INGLES	ESTADO
1	1002874260	299	61	62	60	58	55	ELEGIBLE
2	1043646768	298	64	63	63	52	48	ELEGIBLE
3	1042240758	293	66	55	57	62	43	ELEGIBLE
4	1002013889	290	65	51	55	60	62	ELEGIBLE
5	1041771677	288	48	62	61	61	54	ELEGIBLE
6	1098071742	287	66	54	61	49	56	ELEGIBLE

Sede Norte: Cra. 30 No. 8-49, Puerto Colombia - Atlántico.

Sede Centro: Cra. 43 No. 50-53, Barranquilla - Atlántico.

Bellas Artes - Museo de Antropología: Cll. 68 No. 53-45, Barranquilla - Atlántico.

Sede Regional Centro: Cll. 27 No. 4-291, Sabanalarga - Atlántico.

Sede Regional Sur: Cll. 7 No. 23-5, Barrio Abajo, Suán - Atlántico.



PBX: (60) (5) 316 26 66

www.uniatlantico.edu.co

7	1063953721	287	59	61	49	58	65	ELEGIBLE
8	1000860023	287	56	55	59	59	58	ELEGIBLE
9	1047052482	283	67	55	53	49	63	ELEGIBLE
10	1050948182	281	62	52	54	60	46	ELEGIBLE
11	1052701334	281	58	57	55	55	56	ELEGIBLE
12	1049290557	279	56	55	53	60	53	ELEGIBLE
13	1066174800	279	50	70	49	51	65	ELEGIBLE
14	1041691214	276	59	61	50	48	64	ELEGIBLE
15	1049563159	272	61	53	54	54	41	ELEGIBLE
16	1066174785	270	62	55	53	52	36	ELEGIBLE
17	1101384003	270	61	61	42	56	41	ELEGIBLE
18	1048660569	269	54	55	54	56	43	ELEGIBLE
19	1044391333	269	49	57	56	52	57	ELEGIBLE
20	1072253350	268	59	52	53	53	47	ELEGIBLE
21	1042320061	267	59	50	50	54	54	ELEGIBLE
22	1038438026	265	53	53	53	59	34	ELEGIBLE
23	1051816443	264	53	49	56	55	48	ELEGIBLE
24	1123404032	263	59	54	54	45	49	ELEGIBLE
25	1063076005	262	57	45	57	51	52	ELEGIBLE
26	1130304138	262	52	53	51	54	51	ELEGIBLE
27	1100011197	260	40	58	56	57	43	ELEGIBLE
28	1046813427	259	53	52	54	50	47	ELEGIBLE
29	1101125304	258	53	56	45	54	47	ELEGIBLE
30	1043604295	256	57	52	48	51	41	ELEGIBLE
31	1005664296	255	56	45	52	51	52	ELEGIBLE
32	1082065909	254	48	51	47	52	66	ELEGIBLE
33	1193587531	250	57	44	51	52	39	ELEGIBLE
34	1081909466	249	52	44	53	48	57	ELEGIBLE
35	1063076971	248	55	49	50	45	49	ELEGIBLE

Sede Norte: Cra. 30 No. 8-49, Puerto Colombia - Atlántico.

Sede Centro: Cra. 43 No. 50-53, Barranquilla - Atlántico.

Bellas Artes - Museo de Antropología: Cll. 68 No. 53-45, Barranquilla - Atlántico.

Sede Regional Centro: Cll. 27 No. 4-291, Sabanalarga - Atlántico.

Sede Regional Sur: Cll. 7 No. 23-5, Barrio Abajo, Suán - Atlántico.



PBX: (60) (5) 316 26 66

36	1003358507	248	51	53	44	48	57	ELEGIBLE
37	1066349319	246	52	57	51	42	33	ELEGIBLE
38	1103102523	246	48	53	50	50	36	ELEGIBLE
39	1082491039	243	50	43	50	49	55	ELEGIBLE
40	1104258057	242	57	47	46	42	53	ELEGIBLE
41	2135852	238	55	45	38	49	57	ELEGIBLE
42	1081915720	236	59	51	41	40	41	ELEGIBLE
43	1067714743	229	50	37	43	54	44	ELEGIBLE
44	1042001824	228	55	45	48	36	41	ELEGIBLE
45	1043131015	225	40	45	49	48	40	ELEGIBLE
46	1041892457	220	58	29	46	41	50	ELEGIBLE
47	1043667745	220	51	46	33	47	40	ELEGIBLE

ADMITIDOS POR POBLACIONES DE 5 MIL HABITANTES

NO	DOCUMENTO	PUNTAJE ICFES	LEC. CRITICA	MATEMATICAS	SOCIALES	NATURALES	INGLES	ESTADO
----	-----------	---------------	--------------	-------------	----------	-----------	--------	--------

NO HAY ASPIRANTES ADMITIDOS PARA ESTA CIRCUNSCIPCION.

ELEGIBLES POR POBLACIONES DE 5 MIL HABITANTES

NO	DOCUMENTO	PUNTAJE ICFES	LEC. CRITICA	MATEMATICAS	SOCIALES	NATURALES	INGLES	ESTADO
----	-----------	---------------	--------------	-------------	----------	-----------	--------	--------

NO HAY ASPIRANTES PARA SER ELEGIBLES EN ESTA CIRCUNSCIPCION.

ADMITIDOS POR DISCAPACIDAD

NO	DOCUMENTO	PUNTAJE ICFES	LEC. CRITICA	MATEMATICAS	SOCIALES	NATURALES	INGLES	ESTADO
1	1042249353	264	47	56	56	52	54	ADMITIDO

Sede Norte: Cra. 30 No. 8-49, Puerto Colombia - Atlántico.
Sede Centro: Cra. 43 No. 50-53, Barranquilla - Atlántico.
Bellas Artes - Museo de Antropología: Cll. 68 No. 53-45, Barranquilla - Atlántico.
Sede Regional Centro: Cll. 27 No. 4-291, Sabanalarga - Atlántico.
Sede Regional Sur: Cll. 7 No. 23-5, Barrio Abajo, Suán - Atlántico.



PBX: (60) (5) 316 26 66

ELEGIBLES POR DISCAPACIDAD

NO	DOCUMENTO	PUNTAJE ICFES	LEC. CRITICA	MATEMATICAS	SOCIALES	NATURALES	INGLES	ESTADO
----	-----------	---------------	--------------	-------------	----------	-----------	--------	--------

NO HAY ASPIRANTES PARA SER ELEGIBLES EN ESTA CIRCUNSCIPCION.

ADMITIDOS VICTIMAS DE VIOLENCIA

NO	DOCUMENTO	PUNTAJE ICFES	LEC. CRITICA	MATEMATICAS	SOCIALES	NATURALES	INGLES	ESTADO
1	1065986369	302	60	58	60	64	60	ADMITIDO

ELEGIBLES VICTIMAS DE VIOLENCIA

NO	DOCUMENTO	PUNTAJE ICFES	LEC. CRITICA	MATEMATICAS	SOCIALES	NATURALES	INGLES	ESTADO
1	1043298731	286	63	64	52	50	57	ELEGIBLE
2	1005371444	285	59	59	53	60	49	ELEGIBLE
3	1101812109	282	55	57	60	57	46	ELEGIBLE
4	1048270132	276	60	57	50	53	58	ELEGIBLE
5	1066869194	275	59	50	51	59	57	ELEGIBLE
6	1042002570	272	59	46	59	53	55	ELEGIBLE
7	1068346156	270	61	51	51	55	49	ELEGIBLE
8	1003168469	265	55	49	54	53	55	ELEGIBLE
9	1002234477	264	53	51	58	53	42	ELEGIBLE
10	1048066507	256	52	55	52	46	50	ELEGIBLE
11	1007199024	255	57	54	53	40	50	ELEGIBLE
12	1052070303	248	61	50	50	40	42	ELEGIBLE
13	1081026244	244	52	43	57	41	56	ELEGIBLE
14	1041892778	236	46	51	43	48	50	ELEGIBLE

Sede Norte: Cra. 30 No. 8-49, Puerto Colombia - Atlántico.


Sede Centro: Cra. 43 No. 50-53, Barranquilla - Atlántico.

Bellas Artes - Museo de Antropología: Cll. 68 No. 53-45, Barranquilla - Atlántico.

Sede Regional Centro: Cll. 27 No. 4-291, Sabanalarga - Atlántico.

Sede Regional Sur: Cll. 7 No. 23-5, Barrio Abajo, Suán - Atlántico.



 PBX: (60) (5) 316 26 66

www.uniatlantico.edu.co

15	1079915136	235	57	43	37	49	52	ELEGIBLE
16	1044623821	233	55	43	36	52	49	ELEGIBLE
17	1043122259	230	50	57	25	52	46	ELEGIBLE
18	1048660419	225	50	42	40	47	47	ELEGIBLE
19	1067597056	223	51	43	41	42	50	ELEGIBLE

ADMITIDOS DEPORTISTAS

NO	DOCUMENTO	PUNTAJE ICFES	LEC. CRITICA	MATEMATICAS	SOCIALES	NATURALES	INGLES	ESTADO
----	-----------	---------------	--------------	-------------	----------	-----------	--------	--------

NO HAY ASPIRANTES ADMITIDOS PARA ESTA CIRCUNSCIPCION.

ELEGIBLES DEPORTISTAS

NO	DOCUMENTO	PUNTAJE ICFES	LEC. CRITICA	MATEMATICAS	SOCIALES	NATURALES	INGLES	ESTADO
----	-----------	---------------	--------------	-------------	----------	-----------	--------	--------

NO HAY ASPIRANTES PARA SER ELEGIBLES EN ESTA CIRCUNSCIPCION.

ADMITIDOS ARTISTAS

NO	DOCUMENTO	PUNTAJE ICFES	LEC. CRITICA	MATEMATICAS	SOCIALES	NATURALES	INGLES	ESTADO
----	-----------	---------------	--------------	-------------	----------	-----------	--------	--------

NO HAY ASPIRANTES ADMITIDOS PARA ESTA CIRCUNSCIPCION.

ELEGIBLES ARTISTAS

NO	DOCUMENTO	PUNTAJE ICFES	LEC. CRITICA	MATEMATICAS	SOCIALES	NATURALES	INGLES	ESTADO
----	-----------	---------------	--------------	-------------	----------	-----------	--------	--------

NO HAY ASPIRANTES PARA SER ELEGIBLES EN ESTA CIRCUNSCIPCION.

Sede Norte: Cra. 30 No. 8-49, Puerto Colombia - Atlántico.
Sede Centro: Cra. 43 No. 50-53, Barranquilla - Atlántico.
Bellas Artes - Museo de Antropología: Cll. 68 No. 53-45, Barranquilla - Atlántico.
Sede Regional Centro: Cll. 27 No. 4-291, Sabanalarga - Atlántico.
Sede Regional Sur: Cll. 7 No. 23-5, Barrio Abajo, Suán - Atlántico.



PBX: (60) (5) 316 26 66

ADMITIDOS AFROCOLOMBIANOS

NO	DOCUMENTO	PUNTAJE ICFES	LEC. CRITICA	MATEMATICAS	SOCIALES	NATURALES	INGLES	ESTADO
1	1062426184	303	58	61	58	63	67	ADMITIDO

ELEGIBLES AFROCOLOMBIANOS

NO	DOCUMENTO	PUNTAJE ICFES	LEC. CRITICA	MATEMATICAS	SOCIALES	NATURALES	INGLES	ESTADO
1	1007892446	297	48	69	60	60	60	ELEGIBLE
2	1042249933	291	71	57	55	54	46	ELEGIBLE
3	1001998964	277	55	54	59	53	58	ELEGIBLE
4	1047218634	276	50	49	63	59	55	ELEGIBLE
5	1129527260	275	62	58	59	48	33	ELEGIBLE
6	1046697408	259	53	48	52	55	50	ELEGIBLE
7	1043438069	258	61	48	51	50	42	ELEGIBLE
8	1041692931	258	57	55	40	56	48	ELEGIBLE
9	1007597093	257	55	42	53	56	51	ELEGIBLE
10	1043604669	253	58	47	47	50	52	ELEGIBLE
11	1042848618	252	51	49	53	51	43	ELEGIBLE
12	1043670399	251	56	47	51	49	43	ELEGIBLE
13	1044211472	250	57	50	50	47	37	ELEGIBLE
14	1032676489	246	52	52	55	38	49	ELEGIBLE
15	1002163366	244	53	43	47	52	50	ELEGIBLE
16	1043440772	242	52	58	41	44	45	ELEGIBLE
17	1042246284	231	52	35	52	45	48	ELEGIBLE
18	1043964004	221	41	44	39	51	50	ELEGIBLE

ADMITIDOS INDIGENAS

Sede Norte: Cra. 30 No. 8-49, Puerto Colombia - Atlántico.
Sede Centro: Cra. 43 No. 50-53, Barranquilla - Atlántico.
Bellas Artes - Museo de Antropología: Cll. 68 No. 53-45, Barranquilla - Atlántico.
Sede Regional Centro: Cll. 27 No. 4-291, Sabanalarga - Atlántico.
Sede Regional Sur: Cll. 7 No. 23-5, Barrio Abajo, Suán - Atlántico.



PBX: (60) (5) 316 26 66

NO	DOCUMENTO	PUNTAJE ICFES	LEC. CRITICA	MATEMATICAS	SOCIALES	NATURALES	INGLES	ESTADO
1	1121526459	290	65	54	58	57	51	ADMITIDO

ELEGIBLES INDIGENAS

NO	DOCUMENTO	PUNTAJE ICFES	LEC. CRITICA	MATEMATICAS	SOCIALES	NATURALES	INGLES	ESTADO
1	1001788704	255	62	48	51	45	45	ELEGIBLE
2	1124369269	236	41	54	44	49	50	ELEGIBLE

Sede Norte: Cra. 30 No. 8-49, Puerto Colombia - Atlántico.
Sede Centro: Cra. 43 No. 50-53, Barranquilla - Atlántico.
Bellas Artes - Museo de Antropología: Cll. 68 No. 53-45, Barranquilla - Atlántico.
Sede Regional Centro: Cll. 27 No. 4-291, Sabanalarga - Atlántico.
Sede Regional Sur: Cll. 7 No. 23-5, Barrio Abajo, Suán - Atlántico.



PBX: (60) (5) 316 26 66