

RESULTADO PROGRAMA DE : QUIMICA

INFORMACIÓN IMPORTANTE:

Los ADMITIDOS deben consultar la Guía de Admitidos y la Guía Cargue de Documentos publicada en nuestra página web para realizar un proceso de manera exitosa, los CONVOCADOS a Pruebas específicas igualmente deben consultar obligatoriamente las Guías para Pruebas Específicas, publicadas dentro del micrositio de admisiones en el siguiente link .

<https://www.uniatlantico.edu.co/admisiones-y-registro-academico/>


En el módulo 'Instructivos y guías'. Además, le informamos que las citaciones a las pruebas específicas serán enviadas a los correos electrónicos con los cuales realizaron su inscripción, por lo que deberán consultar sus correos con anticipación.

Es importante que los ADMITIDOS para la fecha de cargue de documentos (consultar fecha en la Guía de Admitidos) tenga la siguiente documentación escaneada en un solo archivo pdf:

1. Fotocopia del documento de identidad ampliado a un 150%
2. Fotocopia del Registro Civil de Nacimiento
3. Diploma de Bachiller (debe estar legible, el número de registro y la fecha de grado)
4. Pruebas ICFES descargada por internet (www.icfesinteractivo.gov.co)
5. Certificado de afiliación a EPS o SISBEN (o certificación descargada en internet desde la página del FOSYGA)
6. Certificado original expedido por el colegio de donde es egresado**

Sede Norte: Cra. 30 No. 8-49, Puerto Colombia - Atlántico.
Sede Centro: Cra. 43 No. 50-53, Barranquilla - Atlántico.
Bellas Artes - Museo de Antropología: Cll. 68 No. 53-45, Barranquilla - Atlántico.
Sede Regional Centro: Cll. 27 No. 4-291, Sabanalarga - Atlántico.
Sede Regional Sur: Cll. 7 No. 23-5, Barrio Abajo, Suán - Atlántico.



 **PBX: (60) (5) 316 26 66**

** Aplica solo para los admitidos provenientes de Colegios Privados para efectos de la liquidación de la matrícula financiera, debe contener la siguiente información: Valor pagado por el aspirante por concepto de mensualidad en el grado 11, año en que terminó sus estudios, o en su defecto, la libreta de pago correspondiente. Si estuvo becado por el colegio, el certificado debe especificar el porcentaje de cubrimiento de la beca.

INFORMACIÓN IMPORTANTE: OBSERVACIONES: para los convocados a pruebas específicas que fueron admitidos en su 2° opción, si al realizar la prueba específica no es admitido en su 1° opción, puede matricularse en la 2° opción en la cual esta admitido, para ello deberá esperar los resultados de las pruebas específicas, que se publicaran el 20 de diciembre de 2022.

NOTA IMPORTANTE: Los aspirantes que no se encuentren en el listado de su primera opción deben revisar su estado en la segunda opción.

ESTADO DE LOS RESULTADOS:

ADMITIDO: aspirantes que por su puntaje han sido admitidos a un programa ofertado por la universidad del Atlántico.

CONVOCADO: aspirantes inscritos en programas que realizan pruebas específicas para su admisión y que por su puntaje han sido seleccionados a presentar esas pruebas adicionales.

ELEGIBLE: aspirantes en espera debido a que por su puntaje pueden pasar a ser admitidos al momento de realizar la reasignación de cupos en los programas. Está reasignación se realizará una vez termine el proceso de matrícula de los admitidos iniciales y la fecha de publicación de este listado es el día **3 de enero de 2023**

ADMITIDOS POR MERITO

NO	DOCUMENTO	PUNTAJE ICFES	LEC. CRITICA	MATEMATICAS	SOCIALES	NATURALES	INGLES	ESTADO
1	1066869847	377	78	75	73	75	77	ADMITIDO
2	1100546338	375	77	76	70	78	71	ADMITIDO

Sede Norte: Cra. 30 No. 8-49, Puerto Colombia - Atlántico.
Sede Centro: Cra. 43 No. 50-53, Barranquilla - Atlántico.
Bellas Artes - Museo de Antropología: Cll. 68 No. 53-45, Barranquilla - Atlántico.
Sede Regional Centro: Cll. 27 No. 4-291, Sabanalarga - Atlántico.
Sede Regional Sur: Cll. 7 No. 23-5, Barrio Abajo, Suán - Atlántico.



PBX: (60) (5) 316 26 66

www.uniatlantico.edu.co

3	1044613795	372	77	79	65	68	100	ADMITIDO
4	1041771446	365	80	70	73	67	80	ADMITIDO
5	1041691449	353	69	71	68	72	77	ADMITIDO
6	1042242087	350	72	65	69	71	79	ADMITIDO
7	1082998424	344	72	66	68	72	61	ADMITIDO
8	1043439377	332	70	63	67	66	65	ADMITIDO
9	1043667153	330	70	68	59	66	68	ADMITIDO
10	1002030959	328	67	65	62	68	66	ADMITIDO
11	1043587888	324	66	71	63	60	62	ADMITIDO
12	1042241383	324	64	66	59	67	74	ADMITIDO
13	1129501054	323	62	64	68	66	59	ADMITIDO
14	1042853169	322	67	58	67	64	70	ADMITIDO
15	1042247477	320	69	60	63	67	54	ADMITIDO
16	1048268154	318	67	60	65	63	63	ADMITIDO
17	1014184833	318	64	66	64	61	62	ADMITIDO
18	1050719769	318	61	66	65	64	60	ADMITIDO
19	1042246834	317	67	61	66	65	48	ADMITIDO
20	1129521849	317	63	69	59	63	61	ADMITIDO
21	1130266082	313	61	65	66	61	56	ADMITIDO
22	1069984933	312	71	57	62	63	51	ADMITIDO
23	1130266514	312	69	58	58	60	75	ADMITIDO
24	5062693	312	61	56	63	66	73	ADMITIDO
25	1130265877	311	62	60	70	58	59	ADMITIDO
26	1121953430	309	59	60	62	63	71	ADMITIDO
27	1042346598	308	65	67	52	63	60	ADMITIDO
28	1130265798	308	65	58	62	63	58	ADMITIDO
29	1017923898	307	59	67	57	69	42	ADMITIDO
30	1042249063	307	52	65	55	72	65	ADMITIDO
31	1044610233	305	65	67	55	59	56	ADMITIDO

Sede Norte: Cra. 30 No. 8-49, Puerto Colombia - Atlántico.

Sede Centro: Cra. 43 No. 50-53, Barranquilla - Atlántico.

Bellas Artes - Museo de Antropología: Cll. 68 No. 53-45, Barranquilla - Atlántico.

Sede Regional Centro: Cll. 27 No. 4-291, Sabanalarga - Atlántico.

Sede Regional Sur: Cll. 7 No. 23-5, Barrio Abajo, Suán - Atlántico.



PBX: (60) (5) 316 26 66

ELEGIBLES POR MERITO

NO	DOCUMENTO	PUNTAJE ICFES	LEC. CRITICA	MATEMATICAS	SOCIALES	NATURALES	INGLES	ESTADO
1	1100623314	305	61	67	52	63	64	ELEGIBLE
2	1044613941	303	63	61	56	61	65	ELEGIBLE
3	1002134318	302	67	58	55	63	55	ELEGIBLE
4	1042248572	302	61	65	65	52	57	ELEGIBLE
5	1043124398	302	60	60	62	62	54	ELEGIBLE
6	1065986369	302	60	58	60	64	60	ELEGIBLE
7	1139424002	301	60	54	66	57	71	ELEGIBLE
8	1048067831	300	69	39	65	61	79	ELEGIBLE
9	1048270410	300	64	58	61	56	63	ELEGIBLE
10	1043586513	300	61	67	49	57	78	ELEGIBLE
11	1139425459	300	56	75	48	64	52	ELEGIBLE
12	1042246257	299	61	62	63	62	33	ELEGIBLE
13	1126245325	298	66	63	54	59	50	ELEGIBLE
14	1044615889	298	65	64	51	59	58	ELEGIBLE
15	1043586174	298	64	58	57	58	63	ELEGIBLE
16	1043153991	298	59	63	57	57	67	ELEGIBLE
17	1139425736	297	64	53	59	59	68	ELEGIBLE
18	1007892446	297	48	69	60	60	60	ELEGIBLE
19	1143167010	296	60	60	65	59	37	ELEGIBLE
20	1048064837	295	66	59	55	59	51	ELEGIBLE
21	1043667412	295	62	55	59	61	57	ELEGIBLE
22	1047039974	295	59	61	57	59	59	ELEGIBLE
23	1051886720	295	58	60	56	61	61	ELEGIBLE
24	1069985608	295	57	71	53	52	68	ELEGIBLE
25	1081786693	295	56	64	62	55	57	ELEGIBLE
26	1048066354	293	56	53	68	60	52	ELEGIBLE

Sede Norte: Cra. 30 No. 8-49, Puerto Colombia - Atlántico.
Sede Centro: Cra. 43 No. 50-53, Barranquilla - Atlántico.
Bellas Artes - Museo de Antropología: Cll. 68 No. 53-45, Barranquilla - Atlántico.
Sede Regional Centro: Cll. 27 No. 4-291, Sabanalarga - Atlántico.
Sede Regional Sur: Cll. 7 No. 23-5, Barrio Abajo, Suán - Atlántico.



PBX: (60) (5) 316 26 66

27	1029721475	292	60	56	54	64	56	ELEGIBLE
28	1048066750	292	57	65	53	61	52	ELEGIBLE
29	1002034361	291	62	67	48	59	49	ELEGIBLE
30	1044618197	291	60	61	57	58	48	ELEGIBLE
31	1085226320	289	63	64	47	59	52	ELEGIBLE
32	1044616800	288	62	56	47	62	69	ELEGIBLE
33	1043662103	288	57	58	59	61	43	ELEGIBLE
34	1044613815	287	65	59	53	54	53	ELEGIBLE
35	1044620219	287	59	56	54	59	61	ELEGIBLE
36	1001851614	285	60	65	53	50	58	ELEGIBLE
37	1001963602	285	60	54	57	58	53	ELEGIBLE
38	1047395815	285	60	52	56	61	53	ELEGIBLE
39	1007070854	285	58	73	44	56	48	ELEGIBLE
40	1042852211	285	54	62	53	60	55	ELEGIBLE
41	1044616228	285	54	58	56	57	65	ELEGIBLE
42	1129534921	283	63	65	50	51	50	ELEGIBLE
43	1043001108	282	65	58	49	54	55	ELEGIBLE
44	1002029662	281	62	52	56	54	58	ELEGIBLE
45	1002163621	281	46	59	60	58	62	ELEGIBLE
46	1043119262	280	66	43	63	54	51	ELEGIBLE
47	1043971778	280	63	55	58	49	54	ELEGIBLE
48	1128125427	279	62	49	58	56	50	ELEGIBLE
49	1072646190	279	55	66	53	51	50	ELEGIBLE
50	1041691340	278	65	52	49	55	60	ELEGIBLE
51	1044609582	278	64	52	50	57	54	ELEGIBLE
52	1051737570	278	58	59	55	53	49	ELEGIBLE
53	1005640911	278	56	57	60	52	48	ELEGIBLE
54	1043125879	277	60	55	56	51	53	ELEGIBLE
55	1001875476	277	55	60	56	53	48	ELEGIBLE

Sede Norte: Cra. 30 No. 8-49, Puerto Colombia - Atlántico.

Sede Centro: Cra. 43 No. 50-53, Barranquilla - Atlántico.

Bellas Artes - Museo de Antropología: Cll. 68 No. 53-45, Barranquilla - Atlántico.

Sede Regional Centro: Cll. 27 No. 4-291, Sabanalarga - Atlántico.

Sede Regional Sur: Cll. 7 No. 23-5, Barrio Abajo, Suán - Atlántico.



PBX: (60) (5) 316 26 66

www.uniatlantico.edu.co

56	1007176177	277	53	62	55	52	53	ELEGIBLE
57	1007971726	274	60	59	52	52	44	ELEGIBLE
58	1002491513	274	57	53	53	59	46	ELEGIBLE
59	1048066847	273	59	52	55	51	58	ELEGIBLE
60	1044617028	273	58	51	55	56	51	ELEGIBLE
61	1044625965	273	53	61	54	51	53	ELEGIBLE
62	1129498981	272	59	53	53	49	66	ELEGIBLE
63	1001855421	272	57	59	48	54	53	ELEGIBLE
64	1129508015	271	59	55	54	48	57	ELEGIBLE
65	1102578731	271	50	61	52	55	50	ELEGIBLE
66	1043669395	270	61	50	51	53	56	ELEGIBLE
67	1043849595	270	59	55	49	50	63	ELEGIBLE
68	1042850750	270	53	64	47	57	40	ELEGIBLE
69	1042243481	269	51	67	41	57	52	ELEGIBLE
70	1052951672	268	58	56	52	50	49	ELEGIBLE
71	1044605893	268	49	57	56	55	47	ELEGIBLE
72	1073678958	267	61	59	45	48	55	ELEGIBLE
73	1043127964	266	59	55	63	36	52	ELEGIBLE
74	1063560530	266	54	52	52	56	49	ELEGIBLE
75	1029860428	264	57	50	52	52	53	ELEGIBLE
76	1046694962	263	60	51	47	52	55	ELEGIBLE
77	1046697170	263	60	51	45	56	48	ELEGIBLE
78	5852240	263	52	55	54	50	50	ELEGIBLE
79	1069465046	260	61	52	46	52	43	ELEGIBLE
80	1044621096	260	57	51	48	52	53	ELEGIBLE
81	1046701176	260	56	46	55	52	48	ELEGIBLE
82	1192749110	260	53	62	46	49	45	ELEGIBLE
83	1043593566	260	50	55	48	56	49	ELEGIBLE
84	1048064406	258	61	48	53	49	39	ELEGIBLE

Sede Norte: Cra. 30 No. 8-49, Puerto Colombia - Atlántico.

Sede Centro: Cra. 43 No. 50-53, Barranquilla - Atlántico.

Bellas Artes - Museo de Antropología: Cll. 68 No. 53-45, Barranquilla - Atlántico.

Sede Regional Centro: Cll. 27 No. 4-291, Sabanalarga - Atlántico.

Sede Regional Sur: Cll. 7 No. 23-5, Barrio Abajo, Suán - Atlántico.



PBX: (60) (5) 316 26 66

www.uniatlantico.edu.co

85	1023371031	258	52	53	47	54	53	ELEGIBLE
86	1002156524	257	55	62	47	37	65	ELEGIBLE
87	1050427153	256	54	57	50	45	48	ELEGIBLE
88	1044608976	255	59	44	53	49	47	ELEGIBLE
89	1047037220	255	56	60	41	52	35	ELEGIBLE
90	1047038877	254	52	56	46	50	48	ELEGIBLE
91	1052730110	253	45	62	37	61	44	ELEGIBLE
92	1042848618	252	51	49	53	51	43	ELEGIBLE
93	1052701125	251	53	55	46	50	41	ELEGIBLE
94	1139424996	250	48	52	44	53	59	ELEGIBLE
95	1067599285	249	51	48	45	53	56	ELEGIBLE
96	1043666480	248	62	52	42	41	53	ELEGIBLE
97	1044614188	247	56	48	46	47	51	ELEGIBLE
98	1043134901	246	53	44	53	49	42	ELEGIBLE
99	1047041577	245	56	43	45	50	54	ELEGIBLE
100	1042850472	245	45	57	43	47	61	ELEGIBLE
101	1002036549	244	52	48	53	44	44	ELEGIBLE
102	1043439306	244	51	50	43	53	44	ELEGIBLE
103	1043667160	243	42	55	43	53	53	ELEGIBLE
104	1043663573	241	54	48	37	49	63	ELEGIBLE
105	1042852013	241	49	52	40	50	54	ELEGIBLE
106	1042248569	240	46	52	44	51	44	ELEGIBLE
107	1046698373	239	51	57	40	44	46	ELEGIBLE
108	1103739693	237	48	51	46	44	49	ELEGIBLE
109	1044612264	235	49	49	45	44	51	ELEGIBLE
110	1043125251	235	44	52	53	41	42	ELEGIBLE
111	1002159961	235	41	52	53	38	60	ELEGIBLE
112	1069984824	234	52	45	40	51	45	ELEGIBLE
113	1042248082	234	46	45	43	49	59	ELEGIBLE

Sede Norte: Cra. 30 No. 8-49, Puerto Colombia - Atlántico.

Sede Centro: Cra. 43 No. 50-53, Barranquilla - Atlántico.

Bellas Artes - Museo de Antropología: Cll. 68 No. 53-45, Barranquilla - Atlántico.

Sede Regional Centro: Cll. 27 No. 4-291, Sabanalarga - Atlántico.

Sede Regional Sur: Cll. 7 No. 23-5, Barrio Abajo, Suán - Atlántico.



PBX: (60) (5) 316 26 66

www.uniatlantico.edu.co

114	1193209307	234	37	55	41	54	47	ELEGIBLE
115	1103741382	232	58	50	41	38	41	ELEGIBLE
116	1091655593	232	57	49	44	38	39	ELEGIBLE
117	1063961935	232	54	53	39	42	39	ELEGIBLE
118	1045229506	232	45	53	39	47	50	ELEGIBLE
119	1235257684	231	53	44	44	41	55	ELEGIBLE
120	1192722672	231	51	51	42	47	28	ELEGIBLE
121	1052959831	228	44	52	32	52	52	ELEGIBLE
122	1003159160	227	51	50	40	41	43	ELEGIBLE
123	1143474612	225	43	43	45	49	45	ELEGIBLE
124	1051654178	223	48	47	46	40	37	ELEGIBLE
125	1007974873	223	48	41	44	48	38	ELEGIBLE
126	1007153987	221	51	41	38	49	37	ELEGIBLE
127	1042996722	221	47	41	43	48	37	ELEGIBLE

ADMITIDOS POR POBLACIONES DE 50 MIL HABITANTES

NO	DOCUMENTO	PUNTAJE ICFES	LEC. CRITICA	MATEMATICAS	SOCIALES	NATURALES	INGLES	ESTADO
1	1043666692	305	62	62	59	61	62	ADMITIDO
2	1044622428	296	62	69	42	67	50	ADMITIDO

ELEGIBLES POR POBLACIONES DE 50 MIL HABITANTES

NO	DOCUMENTO	PUNTAJE ICFES	LEC. CRITICA	MATEMATICAS	SOCIALES	NATURALES	INGLES	ESTADO
1	1051886720	295	58	60	56	61	61	ELEGIBLE
2	1069985608	295	57	71	53	52	68	ELEGIBLE
3	1029721475	292	60	56	54	64	56	ELEGIBLE
4	1085226320	289	63	64	47	59	52	ELEGIBLE
5	1001963602	285	60	54	57	58	53	ELEGIBLE

Sede Norte: Cra. 30 No. 8-49, Puerto Colombia - Atlántico.
Sede Centro: Cra. 43 No. 50-53, Barranquilla - Atlántico.
Bellas Artes - Museo de Antropología: Cll. 68 No. 53-45, Barranquilla - Atlántico.
Sede Regional Centro: Cll. 27 No. 4-291, Sabanalarga - Atlántico.
Sede Regional Sur: Cll. 7 No. 23-5, Barrio Abajo, Suán - Atlántico.



PBX: (60) (5) 316 26 66

6	1128125427	279	62	49	58	56	50	ELEGIBLE
7	1072646190	279	55	66	53	51	50	ELEGIBLE
8	1102578731	271	50	61	52	55	50	ELEGIBLE
9	1043127964	266	59	55	63	36	52	ELEGIBLE
10	1063560530	266	54	52	52	56	49	ELEGIBLE
11	1046697170	263	60	51	45	56	48	ELEGIBLE
12	5852240	263	52	55	54	50	50	ELEGIBLE
13	1052701125	251	53	55	46	50	41	ELEGIBLE
14	1067599285	249	51	48	45	53	56	ELEGIBLE
15	1193209307	234	37	55	41	54	47	ELEGIBLE
16	1063961935	232	54	53	39	42	39	ELEGIBLE
17	1003159160	227	51	50	40	41	43	ELEGIBLE
18	1051654178	223	48	47	46	40	37	ELEGIBLE

ADMITIDOS POR POBLACIONES DE 5 MIL HABITANTES

NO	DOCUMENTO	PUNTAJE ICFES	LEC. CRITICA	MATEMATICAS	SOCIALES	NATURALES	INGLES	ESTADO
----	-----------	---------------	--------------	-------------	----------	-----------	--------	--------

NO HAY ASPIRANTES ADMITIDOS PARA ESTA CIRCUNSCRIPCION.

ELEGIBLES POR POBLACIONES DE 5 MIL HABITANTES

NO	DOCUMENTO	PUNTAJE ICFES	LEC. CRITICA	MATEMATICAS	SOCIALES	NATURALES	INGLES	ESTADO
----	-----------	---------------	--------------	-------------	----------	-----------	--------	--------

NO HAY ASPIRANTES PARA SER ELEGIBLES EN ESTA CIRCUNSCRIPCION.

ADMITIDOS POR DISCAPACIDAD

NO	DOCUMENTO	PUNTAJE ICFES	LEC. CRITICA	MATEMATICAS	SOCIALES	NATURALES	INGLES	ESTADO
----	-----------	---------------	--------------	-------------	----------	-----------	--------	--------

Sede Norte: Cra. 30 No. 8-49, Puerto Colombia - Atlántico.
Sede Centro: Cra. 43 No. 50-53, Barranquilla - Atlántico.
Bellas Artes - Museo de Antropología: Cll. 68 No. 53-45, Barranquilla - Atlántico.
Sede Regional Centro: Cll. 27 No. 4-291, Sabanalarga - Atlántico.
Sede Regional Sur: Cll. 7 No. 23-5, Barrio Abajo, Suán - Atlántico.



PBX: (60) (5) 316 26 66

NO HAY ASPIRANTES ADMITIDOS PARA ESTA CIRCUNSCRIPCION.

ELEGIBLES POR DISCAPACIDAD

NO	DOCUMENTO	PUNTAJE ICFES	LEC. CRITICA	MATEMATICAS	SOCIALES	NATURALES	INGLES	ESTADO
----	-----------	---------------	--------------	-------------	----------	-----------	--------	--------

NO HAY ASPIRANTES PARA SER ELEGIBLES EN ESTA CIRCUNSCRIPCION.

ADMITIDOS VICTIMAS DE VIOLENCIA

NO	DOCUMENTO	PUNTAJE ICFES	LEC. CRITICA	MATEMATICAS	SOCIALES	NATURALES	INGLES	ESTADO
----	-----------	---------------	--------------	-------------	----------	-----------	--------	--------

NO HAY ASPIRANTES ADMITIDOS PARA ESTA CIRCUNSCRIPCION.


ELEGIBLES VICTIMAS DE VIOLENCIA

NO	DOCUMENTO	PUNTAJE ICFES	LEC. CRITICA	MATEMATICAS	SOCIALES	NATURALES	INGLES	ESTADO
1	1065986369	302	60	58	60	64	60	ELEGIBLE
2	1043001108	282	65	58	49	54	55	ELEGIBLE
3	1051737570	278	58	59	55	53	49	ELEGIBLE
4	1005640911	278	56	57	60	52	48	ELEGIBLE
5	1029860428	264	57	50	52	52	53	ELEGIBLE
6	1047037220	255	56	60	41	52	35	ELEGIBLE
7	1091655593	232	57	49	44	38	39	ELEGIBLE
8	1045229506	232	45	53	39	47	50	ELEGIBLE
9	1192722672	231	51	51	42	47	28	ELEGIBLE

ADMITIDOS DEPORTISTAS

Sede Norte: Cra. 30 No. 8-49, Puerto Colombia - Atlántico.
Sede Centro: Cra. 43 No. 50-53, Barranquilla - Atlántico.
Bellas Artes - Museo de Antropología: Cll. 68 No. 53-45, Barranquilla - Atlántico.
Sede Regional Centro: Cll. 27 No. 4-291, Sabanalarga - Atlántico.
Sede Regional Sur: Cll. 7 No. 23-5, Barrio Abajo, Suán - Atlántico.



 **PBX: (60) (5) 316 26 66**

NO	DOCUMENTO	PUNTAJE ICFES	LEC. CRITICA	MATEMATICAS	SOCIALES	NATURALES	INGLES	ESTADO
----	-----------	---------------	--------------	-------------	----------	-----------	--------	--------

NO HAY ASPIRANTES ADMITIDOS PARA ESTA CIRCUNSCIPCION.

ELEGIBLES DEPORTISTAS

NO	DOCUMENTO	PUNTAJE ICFES	LEC. CRITICA	MATEMATICAS	SOCIALES	NATURALES	INGLES	ESTADO
----	-----------	---------------	--------------	-------------	----------	-----------	--------	--------

NO HAY ASPIRANTES PARA SER ELEGIBLES EN ESTA CIRCUNSCIPCION.

ADMITIDOS ARTISTAS

NO	DOCUMENTO	PUNTAJE ICFES	LEC. CRITICA	MATEMATICAS	SOCIALES	NATURALES	INGLES	ESTADO
----	-----------	---------------	--------------	-------------	----------	-----------	--------	--------

NO HAY ASPIRANTES ADMITIDOS PARA ESTA CIRCUNSCIPCION.

ELEGIBLES ARTISTAS

NO	DOCUMENTO	PUNTAJE ICFES	LEC. CRITICA	MATEMATICAS	SOCIALES	NATURALES	INGLES	ESTADO
----	-----------	---------------	--------------	-------------	----------	-----------	--------	--------

NO HAY ASPIRANTES PARA SER ELEGIBLES EN ESTA CIRCUNSCIPCION.

ADMITIDOS AFROCOLOMBIANOS

NO	DOCUMENTO	PUNTAJE ICFES	LEC. CRITICA	MATEMATICAS	SOCIALES	NATURALES	INGLES	ESTADO
1	1129490445	305	64	57	63	62	54	ADMITIDO

ELEGIBLES AFROCOLOMBIANOS

NO	DOCUMENTO	PUNTAJE ICFES	LEC. CRITICA	MATEMATICAS	SOCIALES	NATURALES	INGLES	ESTADO
----	-----------	---------------	--------------	-------------	----------	-----------	--------	--------

Sede Norte: Cra. 30 No. 8-49, Puerto Colombia - Atlántico.
 Sede Centro: Cra. 43 No. 50-53, Barranquilla - Atlántico.
 Bellas Artes - Museo de Antropología: Cll. 68 No. 53-45, Barranquilla - Atlántico.
 Sede Regional Centro: Cll. 27 No. 4-291, Sabanalarga - Atlántico.
 Sede Regional Sur: Cll. 7 No. 23-5, Barrio Abajo, Suán - Atlántico.



PBX: (60) (5) 316 26 66

1	1044615889	298	65	64	51	59	58	ELEGIBLE
2	1139425736	297	64	53	59	59	68	ELEGIBLE
3	1007892446	297	48	69	60	60	60	ELEGIBLE
4	1048066750	292	57	65	53	61	52	ELEGIBLE
5	1002034361	291	62	67	48	59	49	ELEGIBLE
6	1044620219	287	59	56	54	59	61	ELEGIBLE
7	1042852211	285	54	62	53	60	55	ELEGIBLE
8	1002029662	281	62	52	56	54	58	ELEGIBLE
9	1048066847	273	59	52	55	51	58	ELEGIBLE
10	1044617028	273	58	51	55	56	51	ELEGIBLE
11	1043669395	270	61	50	51	53	56	ELEGIBLE
12	1042850750	270	53	64	47	57	40	ELEGIBLE
13	1044621096	260	57	51	48	52	53	ELEGIBLE
14	1023371031	258	52	53	47	54	53	ELEGIBLE
15	1050427153	256	54	57	50	45	48	ELEGIBLE
16	1052730110	253	45	62	37	61	44	ELEGIBLE
17	1042848618	252	51	49	53	51	43	ELEGIBLE
18	1043666480	248	62	52	42	41	53	ELEGIBLE
19	1047041577	245	56	43	45	50	54	ELEGIBLE
20	1042850472	245	45	57	43	47	61	ELEGIBLE
21	1044612264	235	49	49	45	44	51	ELEGIBLE

ADMITIDOS INDIGENAS

NO	DOCUMENTO	PUNTAJE ICFES	LEC. CRITICA	MATEMATICAS	SOCIALES	NATURALES	INGLES	ESTADO
1	1048207532	280	55	56	61	51	59	ADMITIDO

ELEGIBLES INDIGENAS

Sede Norte: Cra. 30 No. 8-49, Puerto Colombia - Atlántico.
Sede Centro: Cra. 43 No. 50-53, Barranquilla - Atlántico.
Bellas Artes - Museo de Antropología: Cll. 68 No. 53-45, Barranquilla - Atlántico.
Sede Regional Centro: Cll. 27 No. 4-291, Sabanalarga - Atlántico.
Sede Regional Sur: Cll. 7 No. 23-5, Barrio Abajo, Suán - Atlántico.



PBX: (60) (5) 316 26 66

NO	DOCUMENTO	PUNTAJE ICFES	LEC. CRITICA	MATEMATICAS	SOCIALES	NATURALES	INGLES	ESTADO
1	1069984824	234	52	45	40	51	45	ELEGIBLE
2	1007153987	221	51	41	38	49	37	ELEGIBLE

Sede Norte: Cra. 30 No. 8-49, Puerto Colombia - Atlántico.


Sede Centro: Cra. 43 No. 50-53, Barranquilla - Atlántico.

Bellas Artes - Museo de Antropología: Cll. 68 No. 53-45, Barranquilla - Atlántico.

Sede Regional Centro: Cll. 27 No. 4-291, Sabanalarga - Atlántico.

Sede Regional Sur: Cll. 7 No. 23-5, Barrio Abajo, Suán - Atlántico.



 **PBX: (60) (5) 316 26 66**