

RESULTADO PROGRAMA DE : LICENCIATURA EN CIENCIA NATURALES

INFORMACIÓN IMPORTANTE:


Los **ADMITIDOS** deben consultar la Guía de Admitidos y la Guía Cargue de Documentos publicada en nuestra página web para realizar un proceso de manera exitosa, los **CONVOCADOS** a Pruebas específicas igualmente deben consultar obligatoriamente las Guías para Pruebas Específicas, publicadas dentro del microsítio de admisiones en el módulo “Instructivos y guías”. Además, le informamos que las citaciones a las pruebas específicas serán enviadas a los correos electrónicos con los cuales realizaron su inscripción, por lo que deberán consultar sus correos con anticipación.

Es importante que los **ADMITIDOS** para la fecha de cargue de documentos (consultar fecha en la Guía de Admitidos) tenga la siguiente documentación escaneada en un solo archivo pdf:

1. Documento de identidad ampliado a un 150%
2. Registro Civil de Nacimiento
3. Diploma de Bachiller (debe estar legible, el número de registro y la fecha de grado)
4. Pruebas ICFES descargada por internet www.icfesinteractivo.gov.co solo la hoja de los resultados
5. Certificado de afiliación a EPS o SISBEN (o certificación descargada en internet desde la página del FOSYGA)
6. Certificado original expedido por el colegio de donde es egresado**

Sede Norte: Cra. 30 No. 8-49, Puerto Colombia - Atlántico.
Sede Centro: Cra. 43 No. 50-53, Barranquilla - Atlántico.
Bellas Artes - Museo de Antropología: Cll. 68 No. 53-45, Barranquilla - Atlántico.
Sede Regional Centro: Cll. 27 No. 4-291, Sabanalarga - Atlántico.
Sede Regional Sur: Cll. 7 No. 23-5, Barrio Abajo, Suán - Atlántico.



 **PBX: (60) (5) 316 26 66**

** Aplica solo para los admitidos provenientes de Colegios Privados para efectos de la liquidación de la matrícula financiera, debe contener la siguiente información: Valor pagado por el aspirante por concepto de mensualidad en el grado 11, año en que terminó sus estudios, o en su defecto, la libreta de pago correspondiente. Si estuvo becado por el colegio, el certificado debe especificar el porcentaje de cubrimiento de la beca.

INFORMACIÓN IMPORTANTE: OBSERVACIONES: para los convocados a pruebas específicas que fueron admitidos en su 2° opción, si al realizar la prueba específica no es admitido en su 1° opción, puede matricularse en la 2° opción en la cual esta admitido, para ello deberá esperar los resultados de las pruebas específicas, que se publicaran el **20 de junio de 2023**.

NOTA IMPORTANTE: Los aspirantes que no se encuentren en el listado de su primera opción deben revisar su estado en la segunda opción.

ESTADO DE LOS RESULTADOS:

ADMITIDO: aspirantes que por su puntaje han sido admitidos a un programa ofertado por la universidad del Atlántico.

CONVOCADO: aspirantes inscritos en programas que realizan pruebas específicas para su admisión y que por su puntaje han sido seleccionados a presentar esas pruebas adicionales.

ELEGIBLE: aspirantes en espera debido a que por su puntaje pueden pasar a ser admitidos al momento de realizar la reasignación de cupos en los programas. Está reasignación se realizará una vez termine el proceso de matrícula de los admitidos iniciales y la fecha de publicación de este listado es el día **7 de julio de 2023**

ADMITIDOS POR MERITO

NO	DOCUMENTO	PUNTAJE ICFES	LEC. CRITICA	MATEMATICAS	SOCIALES	NATURALES	INGLES	ESTADO
1	1041692113	353	76	72	70	67	63	ADMITIDO
2	1042246410	341	71	68	62	71	71	ADMITIDO

Sede Norte: Cra. 30 No. 8-49, Puerto Colombia - Atlántico.
Sede Centro: Cra. 43 No. 50-53, Barranquilla - Atlántico.
Bellas Artes - Museo de Antropología: Cll. 68 No. 53-45, Barranquilla - Atlántico.
Sede Regional Centro: Cll. 27 No. 4-291, Sabanalarga - Atlántico.
Sede Regional Sur: Cll. 7 No. 23-5, Barrio Abajo, Suán - Atlántico.



PBX: (60) (5) 316 26 66

www.uniatlantico.edu.co

3	1042247377	322	51	68	68	69	68	ADMITIDO
4	1041770685	321	68	64	65	62	58	ADMITIDO
5	1002227190	317	70	62	61	61	63	ADMITIDO
6	1011393766	316	65	68	60	63	53	ADMITIDO
7	1043667819	307	65	64	56	61	59	ADMITIDO
8	1002325023	307	60	62	66	61	50	ADMITIDO
9	1063147669	303	64	64	53	63	55	ADMITIDO
10	1044618220	302	65	62	51	63	61	ADMITIDO
11	1044612434	302	58	62	54	66	66	ADMITIDO
12	1042248931	301	71	65	48	58	57	ADMITIDO
13	1042349653	300	69	62	67	42	61	ADMITIDO
14	1193563815	299	63	72	49	59	49	ADMITIDO
15	1079655613	298	69	51	65	58	47	ADMITIDO
16	1143118594	298	67	58	57	61	47	ADMITIDO
17	1044617467	298	63	55	62	56	67	ADMITIDO
18	1001890691	297	65	61	61	53	53	ADMITIDO
19	1049346672	297	63	63	63	52	48	ADMITIDO
20	1121532219	297	43	68	59	64	69	ADMITIDO
21	1042851668	295	57	52	60	63	70	ADMITIDO
22	1045694179	294	67	60	58	55	45	ADMITIDO
23	1130294303	293	73	46	63	55	52	ADMITIDO
24	1051657553	293	61	55	64	54	60	ADMITIDO
25	1043439875	292	75	52	60	53	40	ADMITIDO
26	1048067825	291	65	55	53	57	66	ADMITIDO
27	1048064411	291	62	56	57	57	60	ADMITIDO
28	1001918878	290	68	52	54	60	53	ADMITIDO
29	1042242861	290	62	59	56	56	54	ADMITIDO
30	1047221322	290	58	62	56	58	52	ADMITIDO
31	1003526082	289	63	58	57	54	55	ADMITIDO
32	1043661215	287	59	56	56	60	54	ADMITIDO
33	1044620219	287	59	56	54	59	61	ADMITIDO

Sede Norte: Cra. 30 No. 8-49, Puerto Colombia - Atlántico.

Sede Centro: Cra. 43 No. 50-53, Barranquilla - Atlántico.

Bellas Artes - Museo de Antropología: Cll. 68 No. 53-45, Barranquilla - Atlántico.

Sede Regional Centro: Cll. 27 No. 4-291, Sabanalarga - Atlántico.

Sede Regional Sur: Cll. 7 No. 23-5, Barrio Abajo, Suán - Atlántico.



PBX: (60) (5) 316 26 66

www.uniatlantico.edu.co

34	1005161116	287	50	65	60	57	51	ADMITIDO
35	1137974341	286	69	55	53	52	56	ADMITIDO
36	1139424646	286	64	62	49	56	51	ADMITIDO
37	1052957681	286	62	56	58	54	53	ADMITIDO
38	1064187043	285	59	51	63	60	43	ADMITIDO
39	1122810143	285	52	57	61	58	56	ADMITIDO
40	1042240508	284	62	56	48	61	58	ADMITIDO
41	1047034380	283	59	55	58	56	52	ADMITIDO
42	1042246840	283	55	62	54	56	56	ADMITIDO
43	1067591621	283	55	61	43	67	57	ADMITIDO
44	1045719732	282	62	54	51	57	60	ADMITIDO
45	1001920315	282	55	55	62	51	63	ADMITIDO
46	1043667919	282	49	60	56	59	62	ADMITIDO
47	1002012767	281	56	57	52	58	61	ADMITIDO
48	1071351328	280	62	60	48	54	56	ADMITIDO
49	1046704609	279	63	52	56	54	51	ADMITIDO
50	1004095124	279	62	51	56	56	51	ADMITIDO
51	1041770848	279	55	60	56	54	51	ADMITIDO
52	1043157952	279	54	57	51	59	62	ADMITIDO
53	1042581653	279	52	64	48	59	57	ADMITIDO
54	1129505833	279	46	57	58	61	59	ADMITIDO
55	1042248012	278	57	56	55	57	48	ADMITIDO
56	1002421942	277	58	62	55	45	61	ADMITIDO
57	1044616706	277	52	57	60	55	48	ADMITIDO
58	1044611622	276	54	56	53	60	48	ADMITIDO
59	1001920110	275	66	41	56	57	54	ADMITIDO
60	1001994281	275	65	52	49	53	59	ADMITIDO
61	1043662842	275	63	59	53	50	41	ADMITIDO
62	1041690554	275	63	48	64	52	34	ADMITIDO

Sede Norte: Cra. 30 No. 8-49, Puerto Colombia - Atlántico.

Sede Centro: Cra. 43 No. 50-53, Barranquilla - Atlántico.

Bellas Artes - Museo de Antropología: Cll. 68 No. 53-45, Barranquilla - Atlántico.

Sede Regional Centro: Cll. 27 No. 4-291, Sabanalarga - Atlántico.

Sede Regional Sur: Cll. 7 No. 23-5, Barrio Abajo, Suán - Atlántico.



PBX: (60) (5) 316 26 66

www.uniatlantico.edu.co

ELEGIBLES POR MERITO

NO	DOCUMENTO	PUNTAJE ICFES	LEC. CRITICA	MATEMATICAS	SOCIALES	NATURALES	INGLES	ESTADO
1	1044611857	275	58	57	53	56	42	ELEGIBLE
2	1007971726	274	60	59	52	52	44	ELEGIBLE
3	1000698939	274	59	62	54	50	38	ELEGIBLE
4	1117807412	273	60	55	54	51	49	ELEGIBLE
5	1081760113	273	52	47	59	60	56	ELEGIBLE
6	1050718079	272	55	48	59	54	58	ELEGIBLE
7	1047038692	272	54	56	54	51	63	ELEGIBLE
8	1044611611	270	59	55	49	57	43	ELEGIBLE
9	1044391238	270	59	53	56	49	52	ELEGIBLE
10	55308211	269	55	53	54	52	57	ELEGIBLE
11	1042243481	269	51	67	41	57	52	ELEGIBLE
12	1043441800	268	54	50	55	50	69	ELEGIBLE
13	1001942440	268	52	57	56	50	51	ELEGIBLE
14	1082951404	267	53	57	57	49	46	ELEGIBLE
15	1043127101	267	53	51	54	51	67	ELEGIBLE
16	1139424830	266	59	52	53	48	55	ELEGIBLE
17	1045698584	266	58	54	55	50	41	ELEGIBLE
18	1046698247	263	61	42	63	48	42	ELEGIBLE
19	1043435048	263	54	56	53	51	42	ELEGIBLE
20	1124083258	263	52	49	58	54	46	ELEGIBLE
21	1139424996	262	52	52	41	64	54	ELEGIBLE
22	1002213135	262	52	51	45	59	59	ELEGIBLE
23	1085099422	261	61	51	48	48	55	ELEGIBLE
24	1042248990	261	59	50	54	48	46	ELEGIBLE
25	1044614114	261	55	56	50	51	42	ELEGIBLE
26	1073812560	260	54	59	39	57	50	ELEGIBLE

Sede Norte: Cra. 30 No. 8-49, Puerto Colombia - Atlántico.

Sede Centro: Cra. 43 No. 50-53, Barranquilla - Atlántico.

Bellas Artes - Museo de Antropología: Cll. 68 No. 53-45, Barranquilla - Atlántico.

Sede Regional Centro: Cll. 27 No. 4-291, Sabanalarga - Atlántico.

Sede Regional Sur: Cll. 7 No. 23-5, Barrio Abajo, Suán - Atlántico.



PBX: (60) (5) 316 26 66

www.uniatlantico.edu.co

27	1048067605	259	63	41	52	49	58	ELEGIBLE
28	1043661774	259	48	67	44	50	47	ELEGIBLE
29	1001965930	258	54	49	53	49	55	ELEGIBLE
30	1079913297	258	53	53	51	53	42	ELEGIBLE
31	1023371031	258	52	53	47	54	53	ELEGIBLE
32	1127613322	257	55	53	48	48	57	ELEGIBLE
33	1063076185	256	59	49	50	52	35	ELEGIBLE
34	1007974057	256	53	53	48	50	54	ELEGIBLE
35	1130267878	256	50	59	52	44	50	ELEGIBLE
36	1002211009	255	62	53	48	44	41	ELEGIBLE
37	1044602384	255	57	49	47	51	50	ELEGIBLE
38	1001883708	255	48	52	52	52	0	ELEGIBLE
39	1043586766	253	61	46	51	48	39	ELEGIBLE
40	1007973258	253	54	47	44	59	45	ELEGIBLE
41	1004359467	252	55	46	51	50	50	ELEGIBLE
42	10466693128	252	52	52	51	44	58	ELEGIBLE
43	1002318931	251	53	52	58	40	43	ELEGIBLE
44	1043870826	251	51	47	50	53	0	ELEGIBLE
45	1044614943	251	46	62	51	41	52	ELEGIBLE
46	1051659332	250	59	56	50	38	42	ELEGIBLE
47	1044612975	250	53	49	50	47	54	ELEGIBLE
48	1043117814	250	47	54	46	53	49	ELEGIBLE
49	1044421875	249	55	47	51	42	63	ELEGIBLE
50	1081909466	249	52	44	53	48	57	ELEGIBLE
51	1040494180	249	47	40	54	55	60	ELEGIBLE
52	1042465208	247	49	51	45	53	49	ELEGIBLE
53	1052945706	246	54	42	56	47	43	ELEGIBLE
54	1043842029	242	61	55	48	33	38	ELEGIBLE
55	1052544271	241	56	47	43	48	44	ELEGIBLE

Sede Norte: Cra. 30 No. 8-49, Puerto Colombia - Atlántico.

Sede Centro: Cra. 43 No. 50-53, Barranquilla - Atlántico.

Bellas Artes - Museo de Antropología: Cll. 68 No. 53-45, Barranquilla - Atlántico.

Sede Regional Centro: Cll. 27 No. 4-291, Sabanalarga - Atlántico.

Sede Regional Sur: Cll. 7 No. 23-5, Barrio Abajo, Suán - Atlántico.



PBX: (60) (5) 316 26 66

www.uniatlantico.edu.co

56	1096482554	239	52	54	40	47	43	ELEGIBLE
57	1066731312	238	56	37	47	51	47	ELEGIBLE
58	1050277370	238	53	53	43	43	43	ELEGIBLE
59	1001997775	238	52	42	54	45	39	ELEGIBLE
60	1001822462	238	52	39	44	55	50	ELEGIBLE
61	1050004914	238	50	54	47	45	32	ELEGIBLE
62	1085176179	234	54	52	46	40	32	ELEGIBLE
63	1143447708	233	62	43	45	35	52	ELEGIBLE
64	1062806477	233	60	53	33	41	46	ELEGIBLE
65	1052040094	233	52	46	47	43	42	ELEGIBLE
66	1043435847	231	47	47	47	45	43	ELEGIBLE
67	1131429024	230	48	50	46	42	40	ELEGIBLE
68	1042850415	229	52	53	36	42	46	ELEGIBLE
69	1081907785	229	45	45	47	46	47	ELEGIBLE
70	1043116322	228	43	45	50	44	47	ELEGIBLE
71	1083432511	227	45	50	48	41	37	ELEGIBLE
72	1041770686	226	48	44	41	47	48	ELEGIBLE
73	1080540371	226	43	47	47	48	32	ELEGIBLE
74	1066174664	225	40	47	42	52	41	ELEGIBLE
75	1129532183	224	39	53	45	45	36	ELEGIBLE
76	1043118918	223	57	44	38	37	51	ELEGIBLE
77	1044615748	222	46	54	28	49	45	ELEGIBLE
78	1044615545	221	43	36	51	42	58	ELEGIBLE
79	1001933934	220	50	38	44	44	44	ELEGIBLE

**ADMITIDOS POR POBLACIONES DE 50 MIL
HABITANTES**

NO	DOCUMENTO	PUNTAJE ICFES	LEC. CRITICA	MATEMATICAS	SOCIALES	NATURALES	INGLES	ESTADO
1	1067162194	269	59	57	47	58	37	ADMITIDO

Sede Norte: Cra. 30 No. 8-49, Puerto Colombia - Atlántico.

Sede Centro: Cra. 43 No. 50-53, Barranquilla - Atlántico.

Bellas Artes - Museo de Antropología: Cll. 68 No. 53-45, Barranquilla - Atlántico.

Sede Regional Centro: Cll. 27 No. 4-291, Sabanalarga - Atlántico.

Sede Regional Sur: Cll. 7 No. 23-5, Barrio Abajo, Suán - Atlántico.



PBX: (60) (5) 316 26 66

www.uniatlantico.edu.co

2	1042250016	268	58	56	55	48	47	ADMITIDO
3	1002036244	258	60	56	47	45	47	ADMITIDO
4	1128166943	257	47	57	46	56	51	ADMITIDO
5	1235049142	256	60	41	54	52	44	ADMITIDO

ELEGIBLES POR POBLACIONES DE 50 MIL HABITANTES

NO	DOCUMENTO	PUNTAJE ICFES	LEC. CRITICA	MATEMATICAS	SOCIALES	NATURALES	INGLES	ESTADO
1	1002318931	251	53	52	58	40	43	ELEGIBLE
2	1043870826	251	51	47	50	53	0	ELEGIBLE
3	1043842029	242	61	55	48	33	38	ELEGIBLE
4	1085176179	234	54	52	46	40	32	ELEGIBLE
5	1131429024	230	48	50	46	42	40	ELEGIBLE
6	1083432511	227	45	50	48	41	37	ELEGIBLE
7	1080540371	226	43	47	47	48	32	ELEGIBLE
8	1066174664	225	40	47	42	52	41	ELEGIBLE

ADMITIDOS POR POBLACIONES DE 5 MIL HABITANTES

NO	DOCUMENTO	PUNTAJE ICFES	LEC. CRITICA	MATEMATICAS	SOCIALES	NATURALES	INGLES	ESTADO
----	-----------	---------------	--------------	-------------	----------	-----------	--------	--------

NO HAY ASPIRANTES ADMITIDOS PARA ESTA CIRCUNSCIPCION.

ELEGIBLES POR POBLACIONES DE 5 MIL HABITANTES

NO	DOCUMENTO	PUNTAJE ICFES	LEC. CRITICA	MATEMATICAS	SOCIALES	NATURALES	INGLES	ESTADO
----	-----------	---------------	--------------	-------------	----------	-----------	--------	--------

NO HAY ASPIRANTES PARA SER ELEGIBLES EN ESTA CIRCUNSCIPCION.

Sede Norte: Cra. 30 No. 8-49, Puerto Colombia - Atlántico.
Sede Centro: Cra. 43 No. 50-53, Barranquilla - Atlántico.
Bellas Artes - Museo de Antropología: Cll. 68 No. 53-45, Barranquilla - Atlántico.
Sede Regional Centro: Cll. 27 No. 4-291, Sabanalarga - Atlántico.
Sede Regional Sur: Cll. 7 No. 23-5, Barrio Abajo, Suán - Atlántico.



PBX: (60) (5) 316 26 66

ADMITIDOS POR DISCAPACIDAD

NO	DOCUMENTO	PUNTAJE ICFES	LEC. CRITICA	MATEMATICAS	SOCIALES	NATURALES	INGLES	ESTADO
----	-----------	---------------	--------------	-------------	----------	-----------	--------	--------

NO HAY ASPIRANTES ADMITIDOS PARA ESTA CIRCUNSCIPCION.

ELEGIBLES POR DISCAPACIDAD

NO	DOCUMENTO	PUNTAJE ICFES	LEC. CRITICA	MATEMATICAS	SOCIALES	NATURALES	INGLES	ESTADO
----	-----------	---------------	--------------	-------------	----------	-----------	--------	--------

NO HAY ASPIRANTES PARA SER ELEGIBLES EN ESTA CIRCUNSCIPCION.

ADMITIDOS VICTIMAS DE VIOLENCIA

NO	DOCUMENTO	PUNTAJE ICFES	LEC. CRITICA	MATEMATICAS	SOCIALES	NATURALES	INGLES	ESTADO
1	1003502553	275	55	65	50	54	43	ADMITIDO

ELEGIBLES VICTIMAS DE VIOLENCIA

NO	DOCUMENTO	PUNTAJE ICFES	LEC. CRITICA	MATEMATICAS	SOCIALES	NATURALES	INGLES	ESTADO
1	1050718079	272	55	48	59	54	58	ELEGIBLE
2	1001942440	268	52	57	56	50	51	ELEGIBLE
3	1001883708	255	48	52	52	52	0	ELEGIBLE
4	1052945706	246	54	42	56	47	43	ELEGIBLE
5	1062806477	233	60	53	33	41	46	ELEGIBLE
6	1081907785	229	45	45	47	46	47	ELEGIBLE
7	1044615545	221	43	36	51	42	58	ELEGIBLE

Sede Norte: Cra. 30 No. 8-49, Puerto Colombia - Atlántico.
Sede Centro: Cra. 43 No. 50-53, Barranquilla - Atlántico.
Bellas Artes - Museo de Antropología: Cll. 68 No. 53-45, Barranquilla - Atlántico.
Sede Regional Centro: Cll. 27 No. 4-291, Sabanalarga - Atlántico.
Sede Regional Sur: Cll. 7 No. 23-5, Barrio Abajo, Suán - Atlántico.



PBX: (60) (5) 316 26 66

ADMITIDOS DEPORTISTAS

NO	DOCUMENTO	PUNTAJE ICFES	LEC. CRITICA	MATEMATICAS	SOCIALES	NATURALES	INGLES	ESTADO
----	-----------	---------------	--------------	-------------	----------	-----------	--------	--------

NO HAY ASPIRANTES ADMITIDOS PARA ESTA CIRCUNSCIPCION.

ELEGIBLES DEPORTISTAS

NO	DOCUMENTO	PUNTAJE ICFES	LEC. CRITICA	MATEMATICAS	SOCIALES	NATURALES	INGLES	ESTADO
----	-----------	---------------	--------------	-------------	----------	-----------	--------	--------

NO HAY ASPIRANTES PARA SER ELEGIBLES EN ESTA CIRCUNSCIPCION.

ADMITIDOS ARTISTAS

NO	DOCUMENTO	PUNTAJE ICFES	LEC. CRITICA	MATEMATICAS	SOCIALES	NATURALES	INGLES	ESTADO
----	-----------	---------------	--------------	-------------	----------	-----------	--------	--------

NO HAY ASPIRANTES ADMITIDOS PARA ESTA CIRCUNSCIPCION.

ELEGIBLES ARTISTAS

NO	DOCUMENTO	PUNTAJE ICFES	LEC. CRITICA	MATEMATICAS	SOCIALES	NATURALES	INGLES	ESTADO
----	-----------	---------------	--------------	-------------	----------	-----------	--------	--------

NO HAY ASPIRANTES PARA SER ELEGIBLES EN ESTA CIRCUNSCIPCION.


ADMITIDOS AFROCOLOMBIANOS

NO	DOCUMENTO	PUNTAJE ICFES	LEC. CRITICA	MATEMATICAS	SOCIALES	NATURALES	INGLES	ESTADO
1	1042450489	275	54	59	56	52	52	ADMITIDO

ELEGIBLES AFROCOLOMBIANOS

Sede Norte: Cra. 30 No. 8-49, Puerto Colombia - Atlántico.
 Sede Centro: Cra. 43 No. 50-53, Barranquilla - Atlántico.
 Bellas Artes - Museo de Antropología: Cll. 68 No. 53-45, Barranquilla - Atlántico.
 Sede Regional Centro: Cll. 27 No. 4-291, Sabanalarga - Atlántico.
 Sede Regional Sur: Cll. 7 No. 23-5, Barrio Abajo, Suán - Atlántico.



 PBX: (60) (5) 316 26 66

NO	DOCUMENTO	PUNTAJE ICFES	LEC. CRITICA	MATEMATICAS	SOCIALES	NATURALES	INGLES	ESTADO
1	1081760113	273	52	47	59	60	56	ELEGIBLE
2	1044391238	270	59	53	56	49	52	ELEGIBLE
3	1046698247	263	61	42	63	48	42	ELEGIBLE
4	1043435048	263	54	56	53	51	42	ELEGIBLE
5	1023371031	258	52	53	47	54	53	ELEGIBLE
6	1127613322	257	55	53	48	48	57	ELEGIBLE
7	1007973258	253	54	47	44	59	45	ELEGIBLE
8	10466693128	252	52	52	51	44	58	ELEGIBLE
9	1051659332	250	59	56	50	38	42	ELEGIBLE
10	1044612975	250	53	49	50	47	54	ELEGIBLE
11	1081909466	249	52	44	53	48	57	ELEGIBLE
12	1096482554	239	52	54	40	47	43	ELEGIBLE
13	1050004914	238	50	54	47	45	32	ELEGIBLE
14	1052040094	233	52	46	47	43	42	ELEGIBLE
15	1042850415	229	52	53	36	42	46	ELEGIBLE
16	1129532183	224	39	53	45	45	36	ELEGIBLE
17	1043118918	223	57	44	38	37	51	ELEGIBLE

ADMITIDOS INDIGENAS

NO	DOCUMENTO	PUNTAJE ICFES	LEC. CRITICA	MATEMATICAS	SOCIALES	NATURALES	INGLES	ESTADO
1	1063077062	263	55	55	46	55	51	ADMITIDO

ELEGIBLES INDIGENAS

NO	DOCUMENTO	PUNTAJE ICFES	LEC. CRITICA	MATEMATICAS	SOCIALES	NATURALES	INGLES	ESTADO
----	-----------	---------------	--------------	-------------	----------	-----------	--------	--------

Sede Norte: Cra. 30 No. 8-49, Puerto Colombia - Atlántico.
Sede Centro: Cra. 43 No. 50-53, Barranquilla - Atlántico.
Bellas Artes - Museo de Antropología: Cll. 68 No. 53-45, Barranquilla - Atlántico.
Sede Regional Centro: Cll. 27 No. 4-291, Sabanalarga - Atlántico.
Sede Regional Sur: Cll. 7 No. 23-5, Barrio Abajo, Suán - Atlántico.




PBX: (60) (5) 316 26 66

1	1001965930	258	54	49	53	49	55	ELEGIBLE
2	1063076185	256	59	49	50	52	35	ELEGIBLE

Sede Norte: Cra. 30 No. 8-49, Puerto Colombia - Atlántico.
Sede Centro: Cra. 43 No. 50-53, Barranquilla - Atlántico.
Bellas Artes - Museo de Antropología: Cll. 68 No. 53-45, Barranquilla - Atlántico.
Sede Regional Centro: Cll. 27 No. 4-291, Sabanalarga - Atlántico.
Sede Regional Sur: Cll. 7 No. 23-5, Barrio Abajo, Suán - Atlántico.



 **PBX: (60) (5) 316 26 66**