

RESULTADO PROGRAMA DE : LICENCIATURA EN MATEMATICAS

INFORMACIÓN IMPORTANTE:


Los **ADMITIDOS** deben consultar la Guía de Admitidos y la Guía Cargue de Documentos publicada en nuestra página web para realizar un proceso de manera exitosa, los **CONVOCADOS** a Pruebas específicas igualmente deben consultar obligatoriamente las Guías para Pruebas Específicas, publicadas dentro del microsítio de admisiones en el módulo “Instructivos y guías”. Además, le informamos que las citaciones a las pruebas específicas serán enviadas a los correos electrónicos con los cuales realizaron su inscripción, por lo que deberán consultar sus correos con anticipación.

Es importante que los ADMITIDOS para la fecha de cargue de documentos (consultar fecha en la Guía de Admitidos) tenga la siguiente documentación escaneada en un solo archivo pdf:

1. Documento de identidad ampliado a un 150%
2. Registro Civil de Nacimiento
3. Diploma de Bachiller (Si aún no ha recibido su grado 2023, debe anexar una certificación del colegio donde indique que aprobó el 11° grado y está a la espera de la ceremonia de graduación)
4. Pruebas ICFES descargada por internet www.icfesinteractivo.gov.co solo la hoja de los resultados
5. Certificado de afiliación a EPS o SISBEN (o certificación descargada en internet desde la página del FOSYGA)
6. Certificado original expedido por el colegio de donde es egresado**

Sede Norte: Cra. 30 No. 8-49, Puerto Colombia - Atlántico.
Sede Centro: Cra. 43 No. 50-53, Barranquilla - Atlántico.
Bellas Artes - Museo de Antropología: Cll. 68 No. 53-45, Barranquilla - Atlántico.
Sede Regional Centro: Cll. 27 No. 4-291, Sabanalarga - Atlántico.
Sede Regional Sur: Cll. 7 No. 23-5, Barrio Abajo, Suán - Atlántico.



 **PBX: (60) (5) 316 26 66**

** Aplica solo para los admitidos provenientes de Colegios Privados para efectos de la liquidación de la matrícula financiera, debe contener la siguiente información: Valor pagado por el aspirante por concepto de mensualidad en el grado 11, año en que terminó sus estudios, o en su defecto, la libreta de pago correspondiente. Si estuvo becado por el colegio, el certificado debe especificar el porcentaje de cubrimiento de la beca. Si el colegio cerro puede entregar una declaración juramentada ante notaria que indique el valor pagado por pensión.

INFORMACIÓN IMPORTANTE: OBSERVACIONES: para los convocados a pruebas específicas que fueron admitidos en su 2° opción, si al realizar la prueba específica no es admitido en su 1° opción, puede matricularse en la 2° opción en la cual esta admitido, para ello deberá esperar los resultados de las pruebas específicas, que se publicaran el **21 de noviembre de 2023**.

NOTA IMPORTANTE: Los aspirantes que no se encuentren en el listado de su primera opción deben revisar su estado en la segunda opción.

ESTADO DE LOS RESULTADOS:

ADMITIDO: aspirantes que por su puntaje han sido admitidos a un programa ofertado por la universidad del Atlántico.

CONVOCADO: aspirantes inscritos en programas que realizan pruebas específicas para su admisión y que por su puntaje han sido seleccionados a presentar esas pruebas adicionales.


ELEGIBLE: aspirantes en espera debido a que por su puntaje pueden pasar a ser admitidos al momento de realizar la reasignación de cupos en los programas. Está reasignación se realizará una vez termine el proceso de matrícula de los admitidos iniciales y la fecha de publicación de este listado es el día **13 de diciembre de 2023**

ADMITIDOS POR MERITO

NO	DOCUMENTO	PUNTAJE ICFES	LEC. CRITICA	MATEMATICAS	SOCIALES	NATURALES	INGLES	ESTADO
1	1139427619	410	100	81	76	73	75	ADMITIDO

Sede Norte: Cra. 30 No. 8-49, Puerto Colombia - Atlántico.
 Sede Centro: Cra. 43 No. 50-53, Barranquilla - Atlántico.
 Bellas Artes - Museo de Antropología: Cll. 68 No. 53-45, Barranquilla - Atlántico.
 Sede Regional Centro: Cll. 27 No. 4-291, Sabanalarga - Atlántico.
 Sede Regional Sur: Cll. 7 No. 23-5, Barrio Abajo, Suán - Atlántico.



 **PBX: (60) (5) 316 26 66**

2	1043670270	398	73	100	68	76	85	ADMITIDO
3	1050605913	350	73	76	63	68	70	ADMITIDO
4	1048069847	350	71	71	72	66	71	ADMITIDO
5	1119711514	334	70	71	61	65	67	ADMITIDO
6	1043134398	333	73	73	51	69	67	ADMITIDO
7	1129543461	333	73	62	64	66	72	ADMITIDO
8	1043133979	333	66	75	57	66	74	ADMITIDO
9	1036451081	330	62	77	60	71	47	ADMITIDO
10	1042852644	329	58	72	67	69	57	ADMITIDO
11	1044214746	327	70	67	60	65	65	ADMITIDO
12	1139425302	326	62	69	68	64	58	ADMITIDO
13	1130268256	325	66	69	63	62	64	ADMITIDO
14	1042852828	325	64	71	66	64	50	ADMITIDO
15	1002029381	324	61	65	67	69	57	ADMITIDO
16	1130268533	323	62	70	61	66	62	ADMITIDO
17	1044619549	323	62	65	67	65	64	ADMITIDO
18	1044626820	322	66	70	56	67	59	ADMITIDO
19	1085168843	322	62	71	62	64	60	ADMITIDO
20	1146534189	322	59	74	61	64	62	ADMITIDO
21	1048070775	321	61	70	58	67	66	ADMITIDO
22	1143424245	320	63	68	64	64	55	ADMITIDO
23	1043675693	318	61	68	68	53	77	ADMITIDO
24	32784609	318	55	74	64	63	60	ADMITIDO
25	1102804220	317	64	63	67	63	54	ADMITIDO
26	1042252349	317	61	67	61	62	72	ADMITIDO
27	1129530703	316	72	65	56	64	50	ADMITIDO
28	1129537268	316	71	66	52	64	62	ADMITIDO
29	1143228405	314	63	63	68	63	45	ADMITIDO
30	1042853130	314	61	62	63	67	58	ADMITIDO
31	1042248359	313	60	69	57	66	57	ADMITIDO
32	1042853660	312	65	64	66	59	49	ADMITIDO

Sede Norte: Cra. 30 No. 8-49, Puerto Colombia - Atlántico.

Sede Centro: Cra. 43 No. 50-53, Barranquilla - Atlántico.

Bellas Artes - Museo de Antropología: Cll. 68 No. 53-45, Barranquilla - Atlántico.

Sede Regional Centro: Cll. 27 No. 4-291, Sabanalarga - Atlántico.

Sede Regional Sur: Cll. 7 No. 23-5, Barrio Abajo, Suán - Atlántico.



PBX: (60) (5) 316 26 66

www.uniatlantico.edu.co

33	1083573328	312	60	73	55	59	70	ADMITIDO
34	1043590305	312	60	60	64	67	58	ADMITIDO
35	1042249740	312	55	68	62	66	58	ADMITIDO
36	1047039795	310	66	64	57	63	57	ADMITIDO
37	1080650628	310	59	68	61	61	60	ADMITIDO
38	1047042310	308	65	67	54	63	54	ADMITIDO
39	1043137027	307	63	72	62	53	48	ADMITIDO
40	1007795199	306	61	60	60	66	54	ADMITIDO
41	1043445548	305	63	64	59	60	55	ADMITIDO
42	1045673637	305	58	64	57	63	66	ADMITIDO
43	1044612925	305	57	69	55	66	52	ADMITIDO
44	1063077818	304	59	69	57	60	55	ADMITIDO
45	1129493008	303	62	61	56	64	59	ADMITIDO
46	1043002109	303	54	69	54	66	60	ADMITIDO
47	1130266955	302	63	66	60	57	47	ADMITIDO
48	1044618426	301	63	57	64	58	57	ADMITIDO
49	1043154713	301	63	52	60	65	62	ADMITIDO
50	1042850500	299	60	65	51	65	54	ADMITIDO
51	1043442859	299	54	68	52	66	57	ADMITIDO
52	1042254201	297	56	67	54	59	64	ADMITIDO
53	1139427288	296	63	61	57	57	56	ADMITIDO
54	1100685373	296	62	60	56	58	62	ADMITIDO
55	1043143368	296	60	57	57	64	56	ADMITIDO
56	1002032873	296	58	58	64	59	53	ADMITIDO
57	1043128065	296	40	67	65	66	56	ADMITIDO
58	6194047	295	66	68	48	53	61	ADMITIDO
59	1143230915	295	58	67	59	56	47	ADMITIDO
60	1043441253	295	58	63	58	59	54	ADMITIDO
61	1042853885	295	55	61	62	59	55	ADMITIDO

Sede Norte: Cra. 30 No. 8-49, Puerto Colombia - Atlántico.

Sede Centro: Cra. 43 No. 50-53, Barranquilla - Atlántico.

Bellas Artes - Museo de Antropología: Cll. 68 No. 53-45, Barranquilla - Atlántico.

Sede Regional Centro: Cll. 27 No. 4-291, Sabanalarga - Atlántico.

Sede Regional Sur: Cll. 7 No. 23-5, Barrio Abajo, Suán - Atlántico.



PBX: (60) (5) 316 26 66

www.uniatlantico.edu.co

ELEGIBLES POR MERITO

NO	DOCUMENTO	PUNTAJE ICFES	LEC. CRITICA	MATEMATICAS	SOCIALES	NATURALES	INGLES	ESTADO
1	1129524487	292	63	63	53	53	63	ELEGIBLE
2	1084733232	292	55	67	51	61	58	ELEGIBLE
3	1002013912	292	55	67	50	59	67	ELEGIBLE
4	1069469446	290	57	60	60	56	54	ELEGIBLE
5	1042250413	290	56	60	58	64	40	ELEGIBLE
6	1042246607	288	66	63	39	64	53	ELEGIBLE
7	1125248430	288	59	65	48	56	64	ELEGIBLE
8	1129543976	288	59	64	57	53	50	ELEGIBLE
9	1082065497	288	59	60	59	54	54	ELEGIBLE
10	1045306550	286	46	61	57	66	54	ELEGIBLE
11	1126254845	285	58	61	58	54	48	ELEGIBLE
12	1128166625	283	62	66	51	51	47	ELEGIBLE
13	1045675071	283	62	56	53	54	60	ELEGIBLE
14	1139424969	283	62	54	54	55	60	ELEGIBLE
15	1127607572	283	60	68	49	54	43	ELEGIBLE
16	1043129570	283	55	64	60	55	35	ELEGIBLE
17	1044620138	282	60	61	52	53	54	ELEGIBLE
18	1070810872	282	59	57	55	54	57	ELEGIBLE
19	1041694112	282	54	59	56	60	45	ELEGIBLE
20	1042251532	281	66	66	52	41	56	ELEGIBLE
21	1046337219	281	62	64	53	51	41	ELEGIBLE
22	1043135165	281	60	57	53	55	55	ELEGIBLE
23	1044619332	280	61	57	50	57	54	ELEGIBLE
24	1014184370	280	58	69	48	48	60	ELEGIBLE
25	1016026140	280	53	62	54	56	53	ELEGIBLE
26	1139426878	278	66	55	45	57	54	ELEGIBLE

Sede Norte: Cra. 30 No. 8-49, Puerto Colombia - Atlántico.
Sede Centro: Cra. 43 No. 50-53, Barranquilla - Atlántico.
Bellas Artes - Museo de Antropología: Cll. 68 No. 53-45, Barranquilla - Atlántico.
Sede Regional Centro: Cll. 27 No. 4-291, Sabanalarga - Atlántico.
Sede Regional Sur: Cll. 7 No. 23-5, Barrio Abajo, Suán - Atlántico.



PBX: (60) (5) 316 26 66

27	1044913461	278	62	58	50	55	48	ELEGIBLE
28	1052955371	277	63	58	46	52	62	ELEGIBLE
29	1042971001	277	62	54	57	51	47	ELEGIBLE
30	1048467384	277	61	55	53	58	39	ELEGIBLE
31	1046698734	277	60	62	43	57	54	ELEGIBLE
32	1082882642	277	59	63	45	52	63	ELEGIBLE
33	1050719904	277	53	53	58	58	55	ELEGIBLE
34	1043670441	276	60	65	43	55	49	ELEGIBLE
35	1043148139	276	53	64	52	53	51	ELEGIBLE
36	1044619628	276	52	60	53	58	49	ELEGIBLE
37	1001891491	273	59	54	55	56	39	ELEGIBLE
38	1041771018	273	57	56	56	52	47	ELEGIBLE
39	1093785730	273	50	55	58	55	56	ELEGIBLE
40	1050722589	272	62	55	52	48	55	ELEGIBLE
41	1047034909	272	60	62	55	45	41	ELEGIBLE
42	1044619466	272	55	63	49	51	54	ELEGIBLE
43	1134192343	272	51	58	59	56	35	ELEGIBLE
44	1020110409	271	60	52	52	52	57	ELEGIBLE
45	1042850750	270	53	64	47	57	40	ELEGIBLE
46	1043133508	270	50	59	55	55	45	ELEGIBLE
47	1064790657	268	55	56	52	55	43	ELEGIBLE
48	1129540437	268	48	66	46	55	52	ELEGIBLE
49	1048070288	267	60	54	48	51	55	ELEGIBLE
50	1041690177	266	61	57	46	53	40	ELEGIBLE
51	1043665117	266	60	52	47	55	50	ELEGIBLE
52	1001854910	266	57	64	57	40	37	ELEGIBLE
53	1043130220	266	55	64	46	50	47	ELEGIBLE
54	1048204786	266	53	54	51	56	50	ELEGIBLE
55	1048070697	265	58	55	46	52	57	ELEGIBLE

Sede Norte: Cra. 30 No. 8-49, Puerto Colombia - Atlántico.

Sede Centro: Cra. 43 No. 50-53, Barranquilla - Atlántico.

Bellas Artes - Museo de Antropología: Cll. 68 No. 53-45, Barranquilla - Atlántico.

Sede Regional Centro: Cll. 27 No. 4-291, Sabanalarga - Atlántico.

Sede Regional Sur: Cll. 7 No. 23-5, Barrio Abajo, Suán - Atlántico.



PBX: (60) (5) 316 26 66

www.uniatlantico.edu.co

56	1043132315	264	60	58	38	57	47	ELEGIBLE
57	1047034739	264	56	63	33	55	66	ELEGIBLE
58	1118813518	264	50	63	41	59	47	ELEGIBLE
59	1140822796	263	59	58	45	49	50	ELEGIBLE
60	1052954419	262	59	62	50	46	29	ELEGIBLE
61	1046813745	262	54	60	37	59	52	ELEGIBLE
62	1146534014	262	54	59	42	58	42	ELEGIBLE
63	1044212767	262	45	60	54	49	58	ELEGIBLE
64	1128126717	261	54	58	45	52	51	ELEGIBLE
65	1143225377	261	52	57	46	54	51	ELEGIBLE
66	1044614339	260	60	60	43	47	47	ELEGIBLE
67	1045230153	260	59	57	48	46	47	ELEGIBLE
68	1043439538	260	49	59	44	54	59	ELEGIBLE
69	1052545189	260	48	51	56	52	54	ELEGIBLE
70	1044612787	255	53	58	44	47	57	ELEGIBLE
71	1050722715	255	52	54	47	53	45	ELEGIBLE
72	1043681702	254	54	56	43	50	51	ELEGIBLE
73	1067600627	254	48	63	42	52	46	ELEGIBLE
74	1042426167	253	54	55	49	43	54	ELEGIBLE
75	5889929	253	52	44	47	57	57	ELEGIBLE
76	1046697420	252	52	55	45	53	39	ELEGIBLE
77	1081794856	252	51	56	41	52	55	ELEGIBLE
78	1043585463	251	50	60	40	53	44	ELEGIBLE
79	1012351220	250	55	58	45	44	43	ELEGIBLE
80	1139424569	249	50	61	36	44	74	ELEGIBLE
81	1072254887	248	52	51	50	50	35	ELEGIBLE
82	1051737120	248	51	56	41	54	38	ELEGIBLE
83	1045669495	247	49	60	41	47	50	ELEGIBLE
84	1041772329	247	48	56	46	51	39	ELEGIBLE

Sede Norte: Cra. 30 No. 8-49, Puerto Colombia - Atlántico.

Sede Centro: Cra. 43 No. 50-53, Barranquilla - Atlántico.

Bellas Artes - Museo de Antropología: Cll. 68 No. 53-45, Barranquilla - Atlántico.

Sede Regional Centro: Cll. 27 No. 4-291, Sabanalarga - Atlántico.

Sede Regional Sur: Cll. 7 No. 23-5, Barrio Abajo, Suán - Atlántico.



PBX: (60) (5) 316 26 66

85	1043435964	246	57	41	53	47	45	ELEGIBLE
86	1044613857	246	54	53	42	49	46	ELEGIBLE
87	1007899210	246	51	52	44	50	48	ELEGIBLE
88	1044614340	246	41	59	42	57	43	ELEGIBLE
89	1041693048	244	50	45	52	49	46	ELEGIBLE
90	1043442128	244	49	57	39	49	52	ELEGIBLE
91	1129533792	243	55	62	31	52	33	ELEGIBLE
92	1045689173	243	54	50	43	51	39	ELEGIBLE
93	1044611028	240	52	55	41	43	52	ELEGIBLE
94	1044628448	238	53	40	44	52	51	ELEGIBLE
95	1043124702	237	49	54	37	51	42	ELEGIBLE
96	1042249767	236	59	35	43	48	58	ELEGIBLE
97	1043123679	236	48	49	50	46	35	ELEGIBLE
98	1042243113	235	51	54	40	44	43	ELEGIBLE
99	1081759840	235	51	50	45	39	55	ELEGIBLE
100	1048067824	234	55	54	33	44	51	ELEGIBLE
101	1043140457	233	47	51	44	47	38	ELEGIBLE
102	1048275318	233	41	47	41	53	60	ELEGIBLE
103	1130304041	230	49	41	47	46	48	ELEGIBLE
104	1044215554	229	51	47	44	41	46	ELEGIBLE
105	1050278260	229	51	43	42	46	50	ELEGIBLE
106	1130267803	229	49	53	36	43	52	ELEGIBLE
107	1041770008	228	45	46	42	49	0	ELEGIBLE
108	72227376	227	48	45	48	45	33	ELEGIBLE
109	1007474694	226	40	50	48	46	36	ELEGIBLE
110	1042251622	225	51	52	39	42	33	ELEGIBLE
111	1083694031	223	46	53	39	42	39	ELEGIBLE
112	1001944221	222	49	39	58	35	33	ELEGIBLE
113	1129512792	221	47	55	35	43	34	ELEGIBLE

Sede Norte: Cra. 30 No. 8-49, Puerto Colombia - Atlántico.

Sede Centro: Cra. 43 No. 50-53, Barranquilla - Atlántico.

Bellas Artes - Museo de Antropología: Cll. 68 No. 53-45, Barranquilla - Atlántico.

Sede Regional Centro: Cll. 27 No. 4-291, Sabanalarga - Atlántico.

Sede Regional Sur: Cll. 7 No. 23-5, Barrio Abajo, Suán - Atlántico.



PBX: (60) (5) 316 26 66

www.uniatlantico.edu.co

114	1043661007	220	53	43	49	35	33	ELEGIBLE
-----	------------	-----	----	----	----	----	----	----------

ADMITIDOS POR POBLACIONES DE 50 MIL HABITANTES

NO	DOCUMENTO	PUNTAJE ICFES	LEC. CRITICA	MATEMATICAS	SOCIALES	NATURALES	INGLES	ESTADO
1	1049088187	287	63	61	63	49	39	ADMITIDO
2	1045168259	282	65	59	52	52	49	ADMITIDO
3	1047224440	281	50	66	52	59	50	ADMITIDO
4	1082570747	275	54	55	56	54	58	ADMITIDO
5	1083694159	274	51	66	48	58	43	ADMITIDO

ELEGIBLES POR POBLACIONES DE 50 MIL HABITANTES

NO	DOCUMENTO	PUNTAJE ICFES	LEC. CRITICA	MATEMATICAS	SOCIALES	NATURALES	INGLES	ESTADO
1	1064790657	268	55	56	52	55	43	ELEGIBLE
2	1046813745	262	54	60	37	59	52	ELEGIBLE
3	1128126717	261	54	58	45	52	51	ELEGIBLE
4	1045230153	260	59	57	48	46	47	ELEGIBLE
5	1043585463	251	50	60	40	53	44	ELEGIBLE
6	1051737120	248	51	56	41	54	38	ELEGIBLE
7	1048275318	233	41	47	41	53	60	ELEGIBLE
8	1083694031	223	46	53	39	42	39	ELEGIBLE

ADMITIDOS POR POBLACIONES DE 5 MIL HABITANTES

NO	DOCUMENTO	PUNTAJE ICFES	LEC. CRITICA	MATEMATICAS	SOCIALES	NATURALES	INGLES	ESTADO
----	-----------	---------------	--------------	-------------	----------	-----------	--------	--------

NO HAY ASPIRANTES ADMITIDOS PARA ESTA CIRCUNSCRIPCION.

Sede Norte: Cra. 30 No. 8-49, Puerto Colombia - Atlántico.
Sede Centro: Cra. 43 No. 50-53, Barranquilla - Atlántico.
Bellas Artes - Museo de Antropología: Cll. 68 No. 53-45, Barranquilla - Atlántico.
Sede Regional Centro: Cll. 27 No. 4-291, Sabanalarga - Atlántico.
Sede Regional Sur: Cll. 7 No. 23-5, Barrio Abajo, Suán - Atlántico.



PBX: (60) (5) 316 26 66

ELEGIBLES POR POBLACIONES DE 5 MIL HABITANTES

NO	DOCUMENTO	PUNTAJE ICFES	LEC. CRITICA	MATEMATICAS	SOCIALES	NATURALES	INGLES	ESTADO
----	-----------	---------------	--------------	-------------	----------	-----------	--------	--------

NO HAY ASPIRANTES PARA SER ELEGIBLES EN ESTA CIRCUNSCRIPCION.

ADMITIDOS POR DISCAPACIDAD

NO	DOCUMENTO	PUNTAJE ICFES	LEC. CRITICA	MATEMATICAS	SOCIALES	NATURALES	INGLES	ESTADO
1	1067593795	256	48	52	51	56	44	ADMITIDO

ELEGIBLES POR DISCAPACIDAD

NO	DOCUMENTO	PUNTAJE ICFES	LEC. CRITICA	MATEMATICAS	SOCIALES	NATURALES	INGLES	ESTADO
----	-----------	---------------	--------------	-------------	----------	-----------	--------	--------

NO HAY ASPIRANTES PARA SER ELEGIBLES EN ESTA CIRCUNSCRIPCION.

ADMITIDOS VICTIMAS DE VIOLENCIA

NO	DOCUMENTO	PUNTAJE ICFES	LEC. CRITICA	MATEMATICAS	SOCIALES	NATURALES	INGLES	ESTADO
1	1051738939	282	59	67	57	45	50	ADMITIDO

ELEGIBLES VICTIMAS DE VIOLENCIA

NO	DOCUMENTO	PUNTAJE ICFES	LEC. CRITICA	MATEMATICAS	SOCIALES	NATURALES	INGLES	ESTADO
1	1016026140	280	53	62	54	56	53	ELEGIBLE
2	1041771018	273	57	56	56	52	47	ELEGIBLE
3	1043439538	260	49	59	44	54	59	ELEGIBLE
4	1050722715	255	52	54	47	53	45	

Sede Norte: Cra. 30 No. 8-49, Puerto Colombia - Atlántico.
Sede Centro: Cra. 43 No. 50-53, Barranquilla - Atlántico.
Bellas Artes - Museo de Antropología: Cll. 68 No. 53-45, Barranquilla - Atlántico.
Sede Regional Centro: Cll. 27 No. 4-291, Sabanalarga - Atlántico.
Sede Regional Sur: Cll. 7 No. 23-5, Barrio Abajo, Suán - Atlántico.



PBX: (60) (5) 316 26 66

								ELEGIBLE
5	1067600627	254	48	63	42	52	46	ELEGIBLE
6	1081794856	252	51	56	41	52	55	ELEGIBLE
7	1050278260	229	51	43	42	46	50	ELEGIBLE
8	1043661007	220	53	43	49	35	33	ELEGIBLE

ADMITIDOS DEPORTISTAS

NO	DOCUMENTO	PUNTAJE ICFES	LEC. CRITICA	MATEMATICAS	SOCIALES	NATURALES	INGLES	ESTADO
----	-----------	---------------	--------------	-------------	----------	-----------	--------	--------

NO HAY ASPIRANTES ADMITIDOS PARA ESTA CIRCUNSCIPCION.

ELEGIBLES DEPORTISTAS

NO	DOCUMENTO	PUNTAJE ICFES	LEC. CRITICA	MATEMATICAS	SOCIALES	NATURALES	INGLES	ESTADO
----	-----------	---------------	--------------	-------------	----------	-----------	--------	--------

NO HAY ASPIRANTES PARA SER ELEGIBLES EN ESTA CIRCUNSCIPCION.

ADMITIDOS ARTISTAS

NO	DOCUMENTO	PUNTAJE ICFES	LEC. CRITICA	MATEMATICAS	SOCIALES	NATURALES	INGLES	ESTADO
----	-----------	---------------	--------------	-------------	----------	-----------	--------	--------

NO HAY ASPIRANTES ADMITIDOS PARA ESTA CIRCUNSCIPCION.

ELEGIBLES ARTISTAS

NO	DOCUMENTO	PUNTAJE ICFES	LEC. CRITICA	MATEMATICAS	SOCIALES	NATURALES	INGLES	ESTADO
----	-----------	---------------	--------------	-------------	----------	-----------	--------	--------

NO HAY ASPIRANTES PARA SER ELEGIBLES EN ESTA CIRCUNSCIPCION.

Sede Norte: Cra. 30 No. 8-49, Puerto Colombia - Atlántico.
Sede Centro: Cra. 43 No. 50-53, Barranquilla - Atlántico.
Bellas Artes - Museo de Antropología: Cll. 68 No. 53-45, Barranquilla - Atlántico.
Sede Regional Centro: Cll. 27 No. 4-291, Sabanalarga - Atlántico.
Sede Regional Sur: Cll. 7 No. 23-5, Barrio Abajo, Suán - Atlántico.



PBX: (60) (5) 316 26 66

ADMITIDOS AFROCOLOMBIANOS

NO	DOCUMENTO	PUNTAJE ICFES	LEC. CRITICA	MATEMATICAS	SOCIALES	NATURALES	INGLES	ESTADO
1	1042850433	293	65	58	56	55	59	ADMITIDO

ELEGIBLES AFROCOLOMBIANOS

NO	DOCUMENTO	PUNTAJE ICFES	LEC. CRITICA	MATEMATICAS	SOCIALES	NATURALES	INGLES	ESTADO
1	1129524487	292	63	63	53	53	63	ELEGIBLE
2	1002013912	292	55	67	50	59	67	ELEGIBLE
3	1128166625	283	62	66	51	51	47	ELEGIBLE
4	1045675071	283	62	56	53	54	60	ELEGIBLE
5	1014184370	280	58	69	48	48	60	ELEGIBLE
6	1041690177	266	61	57	46	53	40	ELEGIBLE
7	1048204786	266	53	54	51	56	50	ELEGIBLE
8	1044212767	262	45	60	54	49	58	ELEGIBLE
9	1044614339	260	60	60	43	47	47	ELEGIBLE
10	1044614340	246	41	59	42	57	43	ELEGIBLE
11	1043442128	244	49	57	39	49	52	ELEGIBLE
12	1042249767	236	59	35	43	48	58	ELEGIBLE

ADMITIDOS INDIGENAS

NO	DOCUMENTO	PUNTAJE ICFES	LEC. CRITICA	MATEMATICAS	SOCIALES	NATURALES	INGLES	ESTADO
1	1044617918	284	56	56	57	60	52	ADMITIDO

ELEGIBLES INDIGENAS

Sede Norte: Cra. 30 No. 8-49, Puerto Colombia - Atlántico.
Sede Centro: Cra. 43 No. 50-53, Barranquilla - Atlántico.
Bellas Artes - Museo de Antropología: Cll. 68 No. 53-45, Barranquilla - Atlántico.
Sede Regional Centro: Cll. 27 No. 4-291, Sabanalarga - Atlántico.
Sede Regional Sur: Cll. 7 No. 23-5, Barrio Abajo, Suán - Atlántico.



PBX: (60) (5) 316 26 66

NO	DOCUMENTO	PUNTAJE ICFES	LEC. CRITICA	MATEMATICAS	SOCIALES	NATURALES	INGLES	ESTADO
1	1045669495	247	49	60	41	47	50	ELEGIBLE
2	1048067824	234	55	54	33	44	51	ELEGIBLE
3	1041770008	228	45	46	42	49	0	ELEGIBLE

Sede Norte: Cra. 30 No. 8-49, Puerto Colombia - Atlántico.


Sede Centro: Cra. 43 No. 50-53, Barranquilla - Atlántico.

Bellas Artes - Museo de Antropología: Cll. 68 No. 53-45, Barranquilla - Atlántico.

Sede Regional Centro: Cll. 27 No. 4-291, Sabanalarga - Atlántico.

Sede Regional Sur: Cll. 7 No. 23-5, Barrio Abajo, Suán - Atlántico.



 **PBX: (60) (5) 316 26 66**