

**RESULTADO PROGRAMA DE : INGENIERIA AGROINDUSTRIAL (SABANALARGA)\*\***

**INFORMACIÓN IMPORTANTE:**


Los **ADMITIDOS** deben consultar la Guía de Admitidos y la Guía Cargue de Documentos publicada en nuestra página web para realizar un proceso de manera exitosa, los **CONVOCADOS** a Pruebas específicas igualmente deben consultar obligatoriamente las Guías para Pruebas Específicas, publicadas dentro del microsítio de admisiones en el módulo “Instructivos y guías”. Además, le informamos que las citaciones a las pruebas específicas serán enviadas a los correos electrónicos con los cuales realizaron su inscripción, por lo que deberán consultar sus correos con anticipación.

Es importante que los **ADMITIDOS** para la fecha de cargue de documentos (consultar fecha en la Guía de Admitidos) tenga la siguiente documentación escaneada en un solo archivo pdf:

1. Documento de identidad ampliado a un 150%
2. Registro Civil de Nacimiento
3. Diploma de Bachiller (Si aún no ha recibido su grado 2023, debe anexar una certificación del colegio donde indique que aprobó el 11° grado y está a la espera de la ceremonia de graduación)
4. Pruebas ICFES descargada por internet [www.icfesinteractivo.gov.co](http://www.icfesinteractivo.gov.co) solo la hoja de los resultados
5. Certificado de afiliación a EPS o SISBEN (o certificación descargada en internet desde la página del FOSYGA)
6. Certificado original expedido por el colegio de donde es egresado\*\*

**Sede Norte:** Cra. 30 No. 8-49, Puerto Colombia - Atlántico.  
**Sede Centro:** Cra. 43 No. 50-53, Barranquilla - Atlántico.  
**Bellas Artes - Museo de Antropología:** Cll. 68 No. 53-45, Barranquilla - Atlántico.  
**Sede Regional Centro:** Cll. 27 No. 4-291, Sabanalarga - Atlántico.  
**Sede Regional Sur:** Cll. 7 No. 23-5, Barrio Abajo, Suán - Atlántico.



 **PBX: (60) (5) 316 26 66**

\*\* Aplica solo para los admitidos provenientes de Colegios Privados para efectos de la liquidación de la matrícula financiera, debe contener la siguiente información: Valor pagado por el aspirante por concepto de mensualidad en el grado 11, año en que terminó sus estudios, o en su defecto, la libreta de pago correspondiente. Si estuvo becado por el colegio, el certificado debe especificar el porcentaje de cubrimiento de la beca. Si el colegio cerro puede entregar una declaración juramentada ante notaria que indique el valor pagado por pensión.

**INFORMACIÓN IMPORTANTE: OBSERVACIONES:** para los convocados a pruebas específicas que fueron admitidos en su 2° opción, si al realizar la prueba específica no es admitido en su 1° opción, puede matricularse en la 2° opción en la cual esta admitido, para ello deberá esperar los resultados de las pruebas específicas, que se publicaran el **21 de noviembre de 2023**.

**NOTA IMPORTANTE:** Los aspirantes que no se encuentren en el listado de su primera opción deben revisar su estado en la segunda opción.

### ESTADO DE LOS RESULTADOS:

**ADMITIDO:** aspirantes que por su puntaje han sido admitidos a un programa ofertado por la universidad del Atlántico.

**CONVOCADO:** aspirantes inscritos en programas que realizan pruebas específicas para su admisión y que por su puntaje han sido seleccionados a presentar esas pruebas adicionales.


**ELEGIBLE:** aspirantes en espera debido a que por su puntaje pueden pasar a ser admitidos al momento de realizar la reasignación de cupos en los programas. Está reasignación se realizará una vez termine el proceso de matrícula de los admitidos iniciales y la fecha de publicación de este listado es el día **13 de diciembre de 2023**

#### ADMITIDOS POR MERITO

NO	DOCUMENTO	PUNTAJE ICFES	LEC. CRITICA	MATEMATICAS	SOCIALES	NATURALES	INGLES	ESTADO
1	1043027342	325	65	66	62	67	65	ADMITIDO

Sede Norte: Cra. 30 No. 8-49, Puerto Colombia - Atlántico.  
 Sede Centro: Cra. 43 No. 50-53, Barranquilla - Atlántico.  
 Bellas Artes - Museo de Antropología: Cll. 68 No. 53-45, Barranquilla - Atlántico.  
 Sede Regional Centro: Cll. 27 No. 4-291, Sabanalarga - Atlántico.  
 Sede Regional Sur: Cll. 7 No. 23-5, Barrio Abajo, Suán - Atlántico.



 **PBX: (60) (5) 316 26 66**

2	1043001022	318	61	81	60	55	55	ADMITIDO
3	1041772187	315	62	68	64	63	49	ADMITIDO
4	1048064088	314	69	57	57	69	60	ADMITIDO
5	1044330693	312	59	62	65	67	51	ADMITIDO
6	1048228814	293	61	65	56	51	62	ADMITIDO
7	1045229870	290	61	57	60	57	48	ADMITIDO
8	1048600418	288	58	66	53	54	57	ADMITIDO
9	1043585965	282	61	57	58	50	55	ADMITIDO
10	1043589845	282	58	52	58	55	64	ADMITIDO
11	1007969544	282	56	56	59	58	46	ADMITIDO
12	1043585913	272	58	52	51	58	51	ADMITIDO
13	1043590104	272	54	55	54	52	61	ADMITIDO
14	1016022730	271	54	46	60	61	41	ADMITIDO
15	1042347859	270	58	66	39	57	41	ADMITIDO
16	1045169138	270	52	61	51	52	0	ADMITIDO
17	1043591331	269	48	56	51	61	51	ADMITIDO
18	1001799728	268	58	59	54	44	53	ADMITIDO
19	1041771719	267	58	54	51	51	53	ADMITIDO
20	1002132559	267	57	55	52	50	52	ADMITIDO
21	1129508073	265	58	56	54	48	41	ADMITIDO
22	1140842278	265	57	54	48	54	51	ADMITIDO
23	1043590071	263	56	44	57	56	44	ADMITIDO
24	1043586350	260	58	57	47	49	42	ADMITIDO
25	1129524352	258	61	52	50	44	51	ADMITIDO
26	1043589281	258	54	46	58	49	51	ADMITIDO
27	1043588710	255	59	42	56	51	38	ADMITIDO
28	1043000406	251	49	55	47	48	55	ADMITIDO
29	1041893248	250	50	55	46	50	48	ADMITIDO

**Sede Norte:** Cra. 30 No. 8-49, Puerto Colombia - Atlántico.

**Sede Centro:** Cra. 43 No. 50-53, Barranquilla - Atlántico.

**Bellas Artes - Museo de Antropología:** Cll. 68 No. 53-45, Barranquilla - Atlántico.

**Sede Regional Centro:** Cll. 27 No. 4-291, Sabanalarga - Atlántico.

**Sede Regional Sur:** Cll. 7 No. 23-5, Barrio Abajo, Suán - Atlántico.



**PBX: (60) (5) 316 26 66**

[www.uniatlantico.edu.co](http://www.uniatlantico.edu.co)

ELEGIBLES POR MERITO

NO	DOCUMENTO	PUNTAJE ICFES	LEC. CRITICA	MATEMATICAS	SOCIALES	NATURALES	INGLES	ESTADO
1	1193582741	249	59	55	29	58	45	ELEGIBLE
2	1043004775	249	53	48	48	51	47	ELEGIBLE
3	6346985	245	54	45	49	48	48	ELEGIBLE
4	1002555346	244	48	42	53	55	41	ELEGIBLE
5	1130304469	243	58	38	56	43	47	ELEGIBLE
6	1043591548	242	55	44	45	49	50	ELEGIBLE
7	1043589585	239	49	49	46	46	52	ELEGIBLE
8	1043588453	236	49	54	37	48	50	ELEGIBLE
9	1044780446	234	54	45	41	48	45	ELEGIBLE
10	1042999578	234	51	54	37	47	42	ELEGIBLE
11	1103740404	233	48	50	44	45	44	ELEGIBLE
12	1046267709	233	47	48	49	46	36	ELEGIBLE
13	1127617296	231	59	31	44	48	54	ELEGIBLE
14	1043025132	231	52	48	52	39	28	ELEGIBLE
15	1043000618	230	52	61	34	40	36	ELEGIBLE
16	1043587958	230	51	39	48	49	38	ELEGIBLE
17	1001933887	230	48	53	39	49	32	ELEGIBLE
18	1042994612	230	46	45	47	46	47	ELEGIBLE
19	1043584916	229	45	54	43	46	32	ELEGIBLE
20	1043585311	228	55	45	37	45	47	ELEGIBLE
21	1042999758	228	48	48	40	42	58	ELEGIBLE
22	1041890553	228	47	48	44	47	36	ELEGIBLE
23	1043004901	227	55	45	39	43	43	ELEGIBLE
24	1043585565	227	45	46	44	45	51	ELEGIBLE
25	1193033283	226	51	29	54	46	47	ELEGIBLE
26	1065876004	225	52	47	46	39	34	ELEGIBLE

**Sede Norte:** Cra. 30 No. 8-49, Puerto Colombia - Atlántico.  
**Sede Centro:** Cra. 43 No. 50-53, Barranquilla - Atlántico.  
**Bellas Artes - Museo de Antropología:** Cll. 68 No. 53-45, Barranquilla - Atlántico.  
**Sede Regional Centro:** Cll. 27 No. 4-291, Sabanalarga - Atlántico.  
**Sede Regional Sur:** Cll. 7 No. 23-5, Barrio Abajo, Suán - Atlántico.



**PBX: (60) (5) 316 26 66**

27	1043590357	225	49	46	45	39	49	ELEGIBLE
28	1082471269	225	46	51	40	37	62	ELEGIBLE
29	1044780691	225	46	48	37	49	46	ELEGIBLE
30	1041893041	224	54	39	44	40	51	ELEGIBLE
31	1043002624	224	43	52	34	48	52	ELEGIBLE
32	1007123728	224	43	47	40	51	40	ELEGIBLE
33	1043590331	223	47	46	43	43	43	ELEGIBLE
34	1042971845	223	45	47	42	43	49	ELEGIBLE
35	1047221101	223	44	43	37	51	55	ELEGIBLE
36	1043589393	223	42	46	44	48	40	ELEGIBLE
37	1067281620	222	52	41	46	40	41	ELEGIBLE
38	1042998919	222	49	55	35	39	43	ELEGIBLE
39	1042998621	222	45	41	51	42	39	ELEGIBLE
40	1043585535	220	49	46	46	37	39	ELEGIBLE
41	1007124313	220	48	51	37	40	43	ELEGIBLE
42	1001933854	220	48	38	45	45	0	ELEGIBLE
43	1044330924	220	46	45	34	48	52	ELEGIBLE
44	1007891302	220	40	47	35	49	58	ELEGIBLE

**ADMITIDOS POR POBLACIONES DE 50 MIL HABITANTES**

NO	DOCUMENTO	PUNTAJE ICFES	LEC. CRITICA	MATEMATICAS	SOCIALES	NATURALES	INGLES	ESTADO
----	-----------	---------------	--------------	-------------	----------	-----------	--------	--------

**NO HAY ASPIRANTES ADMITIDOS PARA ESTA CIRCUNSCRIPCION.**

**ELEGIBLES POR POBLACIONES DE 50 MIL HABITANTES**

NO	DOCUMENTO	PUNTAJE ICFES	LEC. CRITICA	MATEMATICAS	SOCIALES	NATURALES	INGLES	ESTADO
1	1130304469	243	58	38	56	43	47	ELEGIBLE
2	1044780446	234	54	45	41	48	45	ELEGIBLE

**Sede Norte:** Cra. 30 No. 8-49, Puerto Colombia - Atlántico.  
**Sede Centro:** Cra. 43 No. 50-53, Barranquilla - Atlántico.  
**Bellas Artes - Museo de Antropología:** Cll. 68 No. 53-45, Barranquilla - Atlántico.  
**Sede Regional Centro:** Cll. 27 No. 4-291, Sabanalarga - Atlántico.  
**Sede Regional Sur:** Cll. 7 No. 23-5, Barrio Abajo, Suán - Atlántico.



**PBX: (60) (5) 316 26 66**

3	1046267709	233	47	48	49	46	36	ELEGIBLE
4	1041890553	228	47	48	44	47	36	ELEGIBLE
5	1065876004	225	52	47	46	39	34	ELEGIBLE
6	1044780691	225	46	48	37	49	46	ELEGIBLE
7	1041893041	224	54	39	44	40	51	ELEGIBLE
8	1042971845	223	45	47	42	43	49	ELEGIBLE
9	1047221101	223	44	43	37	51	55	ELEGIBLE
10	1044330924	220	46	45	34	48	52	ELEGIBLE

**ADMITIDOS POR POBLACIONES DE 5 MIL HABITANTES**

NO	DOCUMENTO	PUNTAJE ICFES	LEC. CRITICA	MATEMATICAS	SOCIALES	NATURALES	INGLES	ESTADO
----	-----------	---------------	--------------	-------------	----------	-----------	--------	--------

**NO HAY ASPIRANTES ADMITIDOS PARA ESTA CIRCUNSCIPCION.**

**ELEGIBLES POR POBLACIONES DE 5 MIL HABITANTES**

NO	DOCUMENTO	PUNTAJE ICFES	LEC. CRITICA	MATEMATICAS	SOCIALES	NATURALES	INGLES	ESTADO
1	1002555346	244	48	42	53	55	41	ELEGIBLE

**ADMITIDOS POR DISCAPACIDAD**

NO	DOCUMENTO	PUNTAJE ICFES	LEC. CRITICA	MATEMATICAS	SOCIALES	NATURALES	INGLES	ESTADO
----	-----------	---------------	--------------	-------------	----------	-----------	--------	--------

**NO HAY ASPIRANTES ADMITIDOS PARA ESTA CIRCUNSCIPCION.**

**ELEGIBLES POR DISCAPACIDAD**

**Sede Norte:** Cra. 30 No. 8-49, Puerto Colombia - Atlántico.  
**Sede Centro:** Cra. 43 No. 50-53, Barranquilla - Atlántico.  
**Bellas Artes - Museo de Antropología:** Cll. 68 No. 53-45, Barranquilla - Atlántico.  
**Sede Regional Centro:** Cll. 27 No. 4-291, Sabanalarga - Atlántico.  
**Sede Regional Sur:** Cll. 7 No. 23-5, Barrio Abajo, Suán - Atlántico.



**PBX: (60) (5) 316 26 66**

NO	DOCUMENTO	PUNTAJE ICFES	LEC. CRITICA	MATEMATICAS	SOCIALES	NATURALES	INGLES	ESTADO
----	-----------	---------------	--------------	-------------	----------	-----------	--------	--------

NO HAY ASPIRANTES PARA SER ELEGIBLES EN ESTA CIRCUNSCIPCION.

ADMITIDOS VICTIMAS DE VIOLENCIA

NO	DOCUMENTO	PUNTAJE ICFES	LEC. CRITICA	MATEMATICAS	SOCIALES	NATURALES	INGLES	ESTADO
----	-----------	---------------	--------------	-------------	----------	-----------	--------	--------

NO HAY ASPIRANTES ADMITIDOS PARA ESTA CIRCUNSCIPCION.

ELEGIBLES VICTIMAS DE VIOLENCIA

NO	DOCUMENTO	PUNTAJE ICFES	LEC. CRITICA	MATEMATICAS	SOCIALES	NATURALES	INGLES	ESTADO
1	1067281620	222	52	41	46	40	41	ELEGIBLE

ADMITIDOS DEPORTISTAS

NO	DOCUMENTO	PUNTAJE ICFES	LEC. CRITICA	MATEMATICAS	SOCIALES	NATURALES	INGLES	ESTADO
----	-----------	---------------	--------------	-------------	----------	-----------	--------	--------

NO HAY ASPIRANTES ADMITIDOS PARA ESTA CIRCUNSCIPCION.

ELEGIBLES DEPORTISTAS

NO	DOCUMENTO	PUNTAJE ICFES	LEC. CRITICA	MATEMATICAS	SOCIALES	NATURALES	INGLES	ESTADO
----	-----------	---------------	--------------	-------------	----------	-----------	--------	--------

NO HAY ASPIRANTES PARA SER ELEGIBLES EN ESTA CIRCUNSCIPCION.

ADMITIDOS ARTISTAS

Sede Norte: Cra. 30 No. 8-49, Puerto Colombia - Atlántico.  
 Sede Centro: Cra. 43 No. 50-53, Barranquilla - Atlántico.  
 Bellas Artes - Museo de Antropología: Cll. 68 No. 53-45, Barranquilla - Atlántico.  
 Sede Regional Centro: Cll. 27 No. 4-291, Sabanalarga - Atlántico.  
 Sede Regional Sur: Cll. 7 No. 23-5, Barrio Abajo, Suán - Atlántico.



PBX: (60) (5) 316 26 66

NO	DOCUMENTO	PUNTAJE ICFES	LEC. CRITICA	MATEMATICAS	SOCIALES	NATURALES	INGLES	ESTADO
----	-----------	---------------	--------------	-------------	----------	-----------	--------	--------

NO HAY ASPIRANTES ADMITIDOS PARA ESTA CIRCUNSCIPCION.

ELEGIBLES ARTISTAS

NO	DOCUMENTO	PUNTAJE ICFES	LEC. CRITICA	MATEMATICAS	SOCIALES	NATURALES	INGLES	ESTADO
----	-----------	---------------	--------------	-------------	----------	-----------	--------	--------

NO HAY ASPIRANTES PARA SER ELEGIBLES EN ESTA CIRCUNSCIPCION.

ADMITIDOS AFROCOLOMBIANOS

NO	DOCUMENTO	PUNTAJE ICFES	LEC. CRITICA	MATEMATICAS	SOCIALES	NATURALES	INGLES	ESTADO
1	1043588848	247	52	51	42	52	52	ADMITIDO

ELEGIBLES AFROCOLOMBIANOS

NO	DOCUMENTO	PUNTAJE ICFES	LEC. CRITICA	MATEMATICAS	SOCIALES	NATURALES	INGLES	ESTADO
1	1043585311	228	55	45	37	45	47	ELEGIBLE
2	1042998919	222	49	55	35	39	43	ELEGIBLE

ADMITIDOS INDIGENAS

NO	DOCUMENTO	PUNTAJE ICFES	LEC. CRITICA	MATEMATICAS	SOCIALES	NATURALES	INGLES	ESTADO
----	-----------	---------------	--------------	-------------	----------	-----------	--------	--------

NO HAY ASPIRANTES ADMITIDOS PARA ESTA CIRCUNSCIPCION.

ELEGIBLES INDIGENAS

Sede Norte: Cra. 30 No. 8-49, Puerto Colombia - Atlántico.  
 Sede Centro: Cra. 43 No. 50-53, Barranquilla - Atlántico.  
 Bellas Artes - Museo de Antropología: Cll. 68 No. 53-45, Barranquilla - Atlántico.  
 Sede Regional Centro: Cll. 27 No. 4-291, Sabanalarga - Atlántico.  
 Sede Regional Sur: Cll. 7 No. 23-5, Barrio Abajo, Suán - Atlántico.



**PBX: (60) (5) 316 26 66**




NO	DOCUMENTO	PUNTAJE ICFES	LEC. CRITICA	MATEMATICAS	SOCIALES	NATURALES	INGLES	ESTADO
----	-----------	---------------	--------------	-------------	----------	-----------	--------	--------

NO HAY ASPIRANTES PARA SER ELEGIBLES EN ESTA CIRCUNSCRIPCION.

**Sede Norte:** Cra. 30 No. 8-49, Puerto Colombia - Atlántico.  
**Sede Centro:** Cra. 43 No. 50-53, Barranquilla - Atlántico.  
**Bellas Artes - Museo de Antropología:** Cll. 68 No. 53-45, Barranquilla - Atlántico.  
**Sede Regional Centro:** Cll. 27 No. 4-291, Sabanalarga - Atlántico.  
**Sede Regional Sur:** Cll. 7 No. 23-5, Barrio Abajo, Suán - Atlántico.



 **PBX: (60) (5) 316 26 66**