

GUÍA

Cargue documentos

2024-1



1. Cargue de Documentos

El cargue de la documentación se efectuará vía web (único canal habilitado) por lo que usted deberá ingresar al enlace Inscripciones en línea UA que se encuentra en el microsítio de Admisiones. Recuerde que el cargue de documentos será exclusivamente responsabilidad del admitido, aquí se darán todas las indicaciones para un cargue exitoso.

DOCUMENTOS REQUERIDOS Y ORDEN DE PRESENTACIÓN

Los documentos deben escanearse en formato PDF y en un único archivo, no se permitirán documentos escaneados por separados en varios archivos, el sistema solo permite un cargue de archivo PDF.

1. **Formulario de Inscripción – con foto a color anexa** (este documento se descarga en línea desde la página <https://www.uniatlantico.edu.co/> link de admisiones y luego ingresa en el link Inscripciones UA como se explica en la imagen de la parte inferior de esta guía). Al momento de descargar el formulario de inscripción debe tener a la mano una foto, con las siguientes características: Fondo blanco y Tener menos de 6 meses de antigüedad
2. Documento de identidad ampliada al 150% y legible.
3. Registro civil de nacimiento.
4. Diploma de bachiller – Si aún no ha recibido su grado 2023, debe anexar una certificación del colegio donde indique que aprobó el 11° grado y está a la espera de la ceremonia de graduación.
5. Pruebas ICFES (**anexar solo la hoja donde aparece el puntaje y el nombre con el registro AC**).
6. Certificado de afiliación a EPS o SISBEN (o certificación obtenida a través del sistema de información del FOSYGA)
7. Certificado del valor de pensión, expedido por el colegio del que egresó el admitido. **
8. Aspirantes EXTRANJEROS o que hayan terminado su bachillerato en el exterior debe anexar:
 - Permiso por Protección Temporal – PPT expedido por Migración Colombia.
 - Certificación de afiliación al POS o seguro adquirido en su país de origen.
 - Diploma apostillado.
 - Documentos en otros idiomas deben ser traducidos al español por un traductor oficial certificado.

OBSERVACIONES:

**** Aplica solo para los admitidos provenientes de colegios privados para efectos de la liquidación de la matrícula financiera.**

El certificado debe contener la siguiente información: Valor pagado por el aspirante por concepto de mensualidad en el grado 11°, año en el que finalizó sus estudios. Si estuvo becado por el colegio, especificando el porcentaje de cubrimiento de la beca.



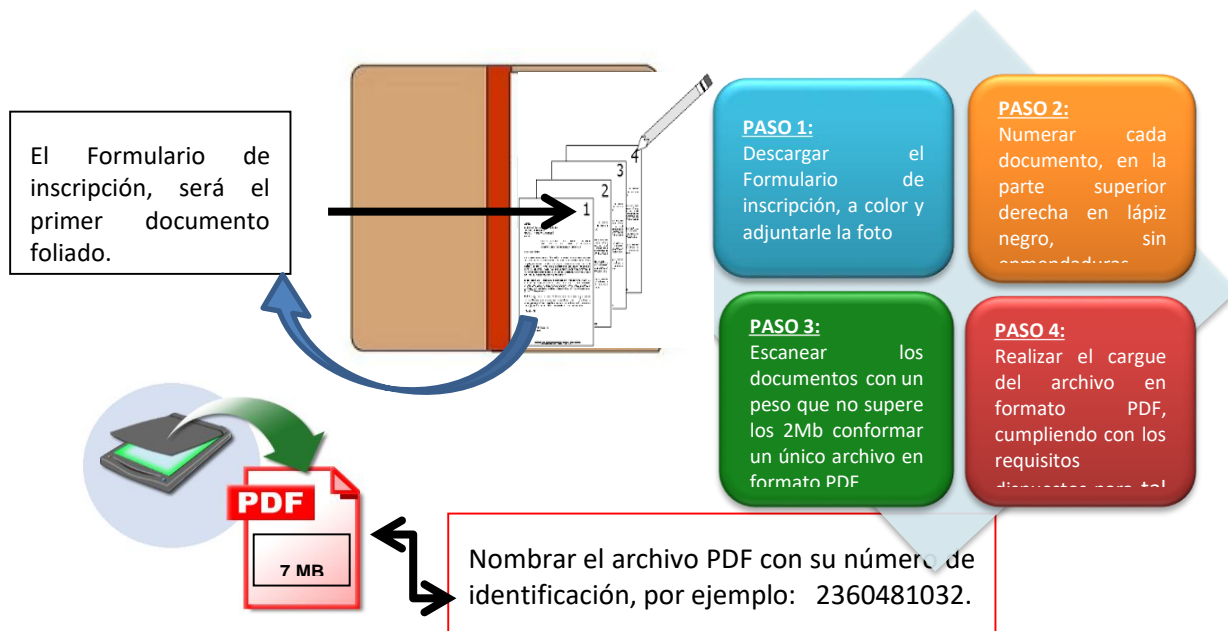
Quien no realice los trámites de cargue de documentos en la plataforma en las fechas establecidas por la Universidad, **perderá su condición de admitido.**

DETALLE DE CARGUE DE LA DOCUMENTACIÓN VÍA WEB

A continuación, se detallan los pasos a seguir para el cargue de la información y archivo (PDF) con los documentos requeridos:

1. Revisar, previo a la digitalización de los documentos, que sean legibles y estén completos y con las dimensiones señaladas.
2. Escanear los documentos en un **único archivo**.
3. Guardar el archivo en formato PDF, verificando que su **peso máximo no supere los dos (2) Mb**. Tenga en cuenta que si el peso es mayor a los 2Mb., **el Sistema no permitirá realizar el cargue**.
4. Nombrar el archivo (PDF) **con su número de documento de identidad**.

Las personas admitidas en los diferentes programas de pregrado ofertados deberán cargar la documentación requerida de manera organizada y en estricto orden digitalizados **EN UN SOLO ARCHIVO PDF**. Ver diagrama:



- Ingrese en el link Inscripciones UA como se explica en la imagen de la parte inferior de esta guía). en la que le será solicitado seleccionar el tipo de identificación, digitar su número de identificación y el Token que recibió en su correo al momento de inscribirse. Una vez suministre esa información, el Sistema cargará los datos correspondientes a su registro de inscripción.



Departamento de Admisiones y Registro Académico

Inicio / Departamento de Admisiones y Registro Académico

SOBRE NOSOTROS
Departamento de Admisiones y Registro Académico

Acompañamos a los aspirantes de pregrado para el proceso de inscripción, selección y admisión; a los estudiantes en los procesos de matrícula financiera, matrícula académica, reingresos, traslados, transferencias, homologaciones, certificaciones, constancias y grado.

- Inscripciones en Línea UA
- Inscripciones Organizaciones Afro
- Inscripciones Reintegración

- Tómale una foto a tu documento de identidad por ambas caras
- Envía un correo electrónico adjuntando las 2 fotos que tomaste de tu documento de identidad a: comunicacionesadmisiones@mail.uniatlantico.edu.co
- Para confirmar que tu documento de identidad se actualizó se te enviará la notificación: DOCUMENTO ACTUALIZADO

- Para acceder al formulario de inscripción debe dar clic en **“Imprimir Reporte”** le mostrará el formulario de inscripción con toda la información por usted diligenciada. Tenga en cuenta que la información suministrada por usted será corroborada por la Universidad del Atlántico, es para uso exclusivo de la Universidad y será utilizada de manera confidencial



Inscripción en Línea
Academusoft Académico

Menú Aspirante - Inscripción en Línea - PREGRADO

Datos Generales

Tipo de Documento	Documento de Identidad				Nombres y Apellidos	
TARJETA DE IDENTIDAD						
Libreta Militar No	Distrito Militar	Étnia	Tipo Sanguíneo	Estado Civil	Estrato	Circunscripción
		NO APLICA	O +	SOLOTERO	1	DEPORTISTA
Sexo	Fecha de Nacimiento	Ciudad Nacimiento	Departamento	País		
F	28-03-2003	BARRANQUILLA	ATLÁNTICO	COLOMBIA		

Datos de Ubicación

Dirección	Barrio	Ciudad	Departamento	País
	nuevo exito	SOLEDA	Atlántico	Colombia
Teléfono Residencia	Teléfono Celular	E-Mail		

Estudios Secundarios

Código Institución	Nombre Institución	Fecha de Terminación	SNP/ICFES	Tipo de Prueba
108001002308	INSTITUCION EDUCATIVA DISTRITAL BUENOS AIRES	07-12-2019		NUEVA

Formularios Diligenciados


# Formulario	Ref. de Pago	Unidad Regional	Ciudad	Estado Admisión	Periodo
440983	44085383	CIUDADELA UNIVERSITARIA	BARRANQUILLA	INSCRITO	2020 2

Amigo Aspirante puede cambiar las opciones los programas seleccionados utilizando esta opción de <<< Ver Detalle de Formulario >>>

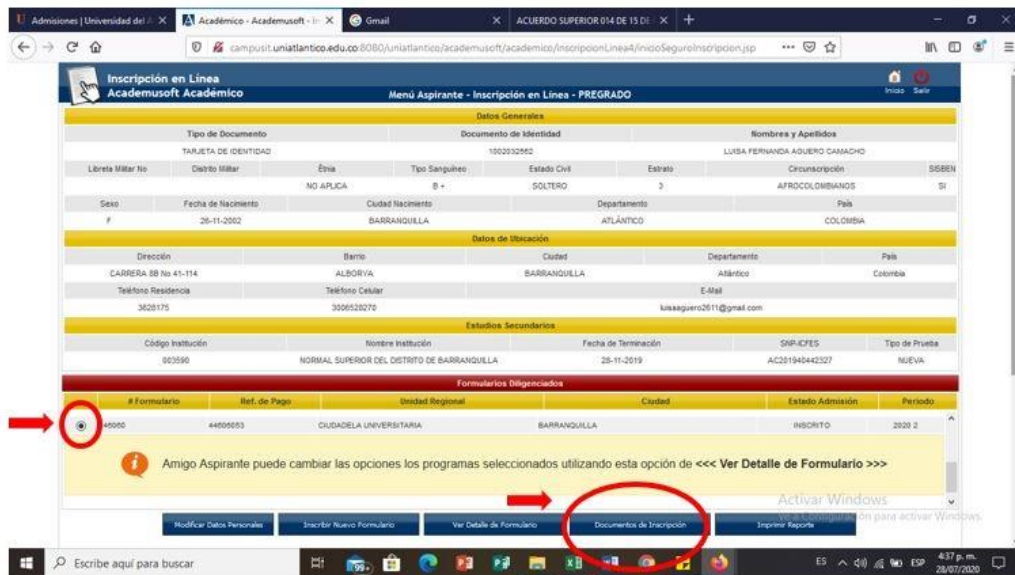
DESCARGAR FORMULARIO INSCRIPCION

Modificar Datos Personales | Inscribir Nuevo Formulario | Ver Detalle de Formulario | Documentos de Inscripción | **Imprimir Reporte**

Recuerde anexarle la foto en el formulario de inscripción antes de escanearlo, no se recibirán formulario sin la foto. (la foto se debe anexar de manera manual con algún programa de edición de pdf, el sistema no la carga)


Inscripción en Línea							
Datos Personales							
Identificación	Tipo de Documento	Lugar de Expedición	Sexo				
	TARJETA DE IDENTIDAD	BARRANQUILLAA	F				
Primer Nombre	Segundo Nombre	Primer Apellido	Segundo Apellido				
ANEXAR FOTO 							
Datos Generales							
Libreta Militar No	Distrito Militar	Étnia	Tipo Sanguíneo	Estado Civil	Estrato	Circunscripción	SISBEN
		NO APLICA	O +	SOLTERO	1	DEPORTISTA	SI
Fecha de Nacimiento	Ciudad Nacimiento	Departamento	País				
26-03-2003	BARRANQUILLA	ATLÁNTICO	COLOMBIA				
Ubicación							
Dirección	Barrio	Ciudad	Departamento	País			
	nuevo exito	SOLEDAD	ATLÁNTICO	COLOMBIA			
Teléfono Residencia	Teléfono Celular		E-Mail				
Estudios Secundarios							
Código Institución	Nombre Institución	Fecha de Terminación	SNP-ICFES	Tipo de Prueba			
108001002908	INSTITUCION EDUCATIVA DISTRITAL BUENOS AIRES	07-12-2019		NUEVA			
Idioma y Pasatiempo							
Idioma				Pasatiempo			
Formularios Diligenciados							
Transacción	Unidad Regional	Ciudad	Programa	Opción	Estado	Periodo	Número Formulario
44066383	CIUDELA UNIVERSITARIA	BARRANQUILLA	INGENIERIA INDUSTRIAL DIURNA	1	INSCRITO	2020 2	2201090
44066383	CIUDELA UNIVERSITARIA	BARRANQUILLA	SOCIOLOGIA DIURNA	2	INSCRITO	2020 2	2201090

7. Para iniciar el cargue debe ingresar por “Cargar Documento”



Para iniciar el CARGUE debe presionar el check en el N° de formulario y después el botón **DOCUMENTOS DE INSCRIPCIÓN**

8. Seleccionar el botón de examinar y anexar el archivo correspondiente en formato PDF, teniendo en cuenta cada una de las especificaciones dadas en este instructivo.



IMPORTANTE PARA ELIMINAR DOCUMENTOS:

para SUBSANAR debe eliminar el archivo anterior y subir una nueva documentación

Nota: Para subir el nuevo archivo debes ingresar nuevamente al aplicativo y eliminar el archivo pdf anterior, y para ello debes dar clic en la X roja y presionar “REGISTRAR” si no, no le guardará la eliminación.



Recuerde que todas las imágenes agrupadas en este archivo PDF deben ser legibles y fiel copia de su original. Principio de la calidad de información: Ley 1712 de 2014.

- ✓ El trámite de entrega de la documentación podrá efectuarse una (1) sola vez. Usted debe esperar a que el estado de cargue en el sistema cambie a VERIFICADO (esto puede tardar 2 días), que indicará que el proceso de cargue de documentos llevado a cabo por usted fue **EXITOSO** o si fuere necesario presentar **SUBSANACIONES** se le enviará un correo informándole que debe subsanar.
- Si la documentación **NO** cumple con los requisitos establecidos, recibirá un correo electrónico indicándole los aspectos que debe **SUBSANAR** en los documentos suministrados.
- Para realizar la subsanación deberá eliminar el archivo errado y volver a realizar un nuevo cargue con las correcciones indicadas en el correo que reciba.

9. Si no efectúa el cargue en las condiciones y plazos antes descritos, su admisión no se llevará a cabo, la Universidad podrá disponer del cupo que inicialmente le había sido asignado y perderá su condición de admitido.

FECHAS PARA SUBIR DOCUMENTOS DE ADMITIDOS

Informamos que los admitidos podrán subir la documentación a partir del día 14 al 17 de noviembre de 2023. El cargue se realizará por programa y en las fechas establecidas en la siguiente tabla. Recuerde, quien no entregue en las fechas establecidas perderá el cupo. (EL ÚNICO CANAL PARA EL CARGUE ES EL ESTABLECIDO, NO SE RECIBEN DOCUMENTOS POR CORREO ELECTRÓNICO)

CRONOGRAMA DE CARGUE POR PROGRAMA

Informamos solo se podrá subir la documentación en las fechas establecidas en el presente cronograma. Quien no cargue en las fechas establecidas perderá el cupo.

MARTES 14 DE NOVIEMBRE 2023		
CÓDIGO PROGRAMA	CÓDIGO SNIES	PROGRAMAS
201	539	BIOLOGÍA
202	10522	MATEMÁTICAS
203	10614	FÍSICA
204	10223	QUÍMICA
401	530	NUTRICIÓN
701	535	INGENIERÍA INDUSTRIAL
702	536	INGENIERÍA MECÁNICA
703	537	INGENIERÍA QUÍMICA
704	20543	INGENIERÍA AGROINDUSTRIAL
MIÉRCOLES 15 DE NOVIEMBRE DE 2023		
CÓDIGO PROGRAMA	CÓDIGO SNIES	PROGRAMAS
451	91329	FARMACIA
503	532	ECONOMÍA
504	54492	TÉCNICA PROFESIONAL EN OPERACIÓN TURÍSTICA
505	15534	ADMINISTRACIÓN DE EMPRESAS
506	15533	CONTADURÍA PÚBLICA
651	531	DERECHO
653	109776	CIENCIAS POLÍTICAS
601	9691	HISTORIA
602	9693	FILOSOFÍA
603	9686	SOCIOLOGÍA

JUEVES 16 DE NOVIEMBRE DE 2023		
CÓDIGO PROGRAMA	CÓDIGO SNIES	PROGRAMAS
101	538	ARQUITECTURA
104	104340	TECNICA PROFESIONAL EN EXPRESION GRAFICA ARQUITECTONICA
345	106169	LICENCIATURA EN EDUCACIÓN ESPECIAL
361	106168	LICENCIATURA EN LENGUAS EXTRANJERAS CON ÉNFASIS EN INGLES Y FRANCÉS
363	106170	LICENCIATURA EN HUMANIDADES Y LENGUA CASTELLANA
364	91429	LICENCIATURA EN CIENCIAS SOCIALES
367	108730	LICENCIATURA EN EDUCACIÓN ARTÍSTICA
346	91483	LICENCIATURA EN EDUCACIÓN INFANTIL
365	91486	LICENCIATURA EN MATEMÁTICAS
366	107002	LICENCIATURA EN CIENCIA NATURALES

VIERNES 17 DE NOVIEMBRE DE 2023 SUAN		
102	104489	TECNICA PROFESIONAL EN CONSTRUCCION DE PROYECTOS ARQUITECTONICOS
365	91486	LICENCIATURA EN MATEMATICAS
402	104808	TECNICA PROFESIONAL EN PROCESAMIENTO Y CALIDAD NUTRICIONAL DE ALIMENTOS
707	111666	TÉCNICA PROFESIONAL EN APROVECHAMIENTO DE RESIDUOS AGROPECUARIOS

VIERNES 17 DE NOVIEMBRE DE 2023 SABANALARGA		
103	104715	TECNICA PROFESIONAL EN DOCUMENTACION DE PROYECTOS URBANISTICOS
346	91483	LICENCIATURA EN EDUCACIÓN INFANTIL
704	20543	INGENIERÍA AGROINDUSTRIAL

FECHAS DE SUBSANACIÓN DE DOCUMENTOS DEVUELTOS

Si la documentación NO cumple con los requisitos establecidos, recibirá un correo electrónico indicándole los aspectos que debe SUBSANAR en los documentos suministrados. Se le habilitará nuevamente el acceso al Sistema el **18 de noviembre 2023** para que lleve a cabo un nuevo y definitivo cargue de documentos.

OBSERVACIONES: Los documentos serán revisado por el Departamento de Admisiones en un plazo de 48 horas después de cargados a la plataforma, en caso de ser exitoso el cargue este aparecerá con estado VALIDADO en el sistema y recibirá un correo electrónico informando que su documentación cumple con lo exigido en la Guía.

MAYORES INFORME

Correo electrónico: inscripciones@mail.uniatlantico.edu.co