



BOLETÍN ESTADÍSTICO 2024

Julio Enrique Blanco De la Rosa
(1890 - 1988)
Fundador - Rector
Universidad del Atlántico

"La raíz del acto creador de la Universidad del Atlántico. Mueve una dedicación escueta en el resultado de una filosofía y la aplicación de una ética. Estos y otros Universitarios que deben ser reconocidos para dar debido cumplimiento a la encomendada misión de su institución y la consiguiente dirección de actividades."

U **A** **Universidad del Atlántico**
VIGILADA MINEDUCACIÓN



CONSEJO SUPERIOR

Eduardo Verano de la Rosa

Presidente

Danilo Hernández Rodríguez

Rector

Adriana López Jamboos

Delegada del Ministerio de Educación

Melissa Obregón Lébolo

Representante de la Presidencia de la República

Miguel Antonio Caro Candezano

Representante de las Directivas Académicas

Guillermo Augusto Rodríguez Figueroa

Representante de los Exrectores

Wendell Graham Archibold Barrios

Representante de los Profesores (Principal)

Marley Cecilia Vanegas Chamorro

Representante de los Profesores (Suplente)

Angely Loraine Díaz Cordero

Representante de los Estudiantes (Principal)

Elías de Jesús Palma Sanjuanelo

Representante de los Estudiantes (Suplente)

Abraham González Tinoco

Representante de los Egresados (Principal)

Henry Alberto Rada Varela

Representante de los Egresados (Suplente)

Manuel Tercero Fernández Ariza

Representante del Sector Productivo elegido

Internamente por los Gremios (Principal)

Kelina Puche Carrascal

Representante del Sector Productivo elegido

Internamente por los Gremios (Suplente)

Josefa Cassiani Pérez

Secretaria

CONSEJO ACADÉMICO

RECTOR

Danilo Hernández Rodríguez

VICERRECTORES

Alejandro Urieles Guerrero

Vicerrector de Docencia

Maryluz Stevenson Del Vecchio

Vicerrectora Administrativa y Financiera

Miguel Antonio Caro Candezano

Vicerrector de Investigación, Extensión y

Proyección Social

Álvaro González Aguilar

Vicerrector de Bienestar Universitario

DECANOS

Raúl Pérez Arévalo

Decano de la Facultad de Arquitectura

Juan David González Betancur

Decano de la Facultad de Bellas Artes

Karina Castellanos Romero

Decano de la Facultad de Ciencias Básicas

Jairo Contreras Capella

Decano de la Facultad de Ciencias Económicas

Édison Hurtado Ibarra

Decano de la Facultad Ciencias de la Educación

Dalín Miranda Salcedo

Decano de la Facultad de Ciencias Humanas

Yussy Arteta Peña

Decana de la Facultad de Ingeniería

Cristina Montalvo Velázquez

Decana de la Facultad de Ciencias Jurídicas

Aleyda Parra Castillo

Decana de la Facultad de Ciencias de la Salud

Julia Gonzáles Puerta

Decana de la Facultad de Química y Farmacia

REPRESENTANTES DE DOCENTES

Neil Anais Torres López (Principal)

Rosa Varela Solano (Suplente)

Roberto Enrique Figueroa Molina (Principal)

Rubén Darío Arrollo Osorio (Suplente)

REPRESENTANTES DE ESTUDIANTES

José Luis Marchena Galarcio (Principal)

Jess Rodríguez, Jesús Rodríguez Acuña (Suplente)

Fernando José Romero Tatis (Principal)

Abel Gómez Gamarra (Suplente)

Josefa Cassiani Pérez

Secretaría

CONSEJO DE PLANEACIÓN DEL

DESARROLLO INSTITUCIONAL

Daniilo Hernández Rodríguez

Rector

Alejandro Urieles Guerrero

Vicerrector de Docencia

Miguel Antonio Caro Candezano

Vicerrector de Investigación, Proyección y

Extensión Social

Álvaro González Aguilar

Vicerrector de Bienestar

Maryluz Stevenson Del Vecchio

Vicerrectora Administrativa y Financiera

Carlos Andrés Hernández Klígman

Jefe de Oficina de Planeación

**EQUIPO FACILITADOR PARA LA
COMPILACIÓN DEL DOCUMENTO
INFORME**

DE GESTIÓN 2024

OFICINA DE PLANEACIÓN

Carlos Hernández Klígman

Jefe de Oficina de Planeación

Merly Vargas Jurado

Profesional Especializado

Julio Alberto Muriel Taibel

Contratista Oficina de Planeación

Guillermo Villaba Yance

Contratista Oficina de Planeación

Isaac David Arévalo Flórez

Contratista Oficina de Planeación

Luis Ignacio Navarro Castro

Contratista Oficina de Planeación

Reservados todos los derechos

Universidad del Atlántico

<http://www.uniatlantico.edu.co>

Puerto Colombia, Atlántico

Contenido

| | |
|--|-----------|
| CONTENIDO | 4 |
| PRESENTACIÓN | 9 |
| GENERALIDADES | 10 |
| MISIÓN | 10 |
| VISIÓN..... | 10 |
| VALORES INSTITUCIONALES | 10 |
| ILUSTRACIÓN 1. ESTRUCTURA ORGÁNICA DE LA UNIVERSIDAD DEL ATLÁNTICO..... | 12 |
| RESUMEN ESTADÍSTICO..... | 13 |
| PROGRAMAS | 15 |
| PROGRAMAS ACADÉMICOS DE PREGRADO Y POSGRADO ACTIVOS | 15 |
| ACREDITACIONES: INSTITUCIONAL Y DE PROGRAMAS | 20 |
| TABLA 1. ACREDITACIÓN INSTITUCIONAL..... | 20 |
| TABLA 2. PROGRAMAS ACREDITADOS..... | 22 |
| | 29 |
| ESTADÍSTICAS DE ESTUDIANTES | 30 |
| MOVILIDAD ESTUDIANTIL ENTRANTE Y SALIENTE | 30 |
| MOVILIDAD ESTUDIANTIL POR UNIVERSIDAD DE DESTINO AÑO 2024..... | 30 |
| GRAFICO. EVOLUCIÓN ABSOLUTA DE LA MATRICULA TOTAL DE PREGRADO 1EROS Y 2DOS SEMESTRES SERIE (2019-2024) | 31 |
| GRAFICA. RESUMEN COMPOSICIÓN PORCENTUAL, INSCRITOS, ADMITIDOS Y MATRICULADOS SEGÚN RANGOS DE EDAD 2024-1, 2024-2 | 43 |
| PRIMER CURSO SEGÚN RANGOS DE EDAD, FACULTAD, PROGRAMA Y PERÍODO ACADÉMICO..... | 44 |
| GRAFICA. DISTRIBUCIÓN GEOGRÁFICA DE INSCRITOS, ADMITIDOS Y MATRICULA PRIMER CURSO AÑO 2024 . | 46 |
| PROGRAMA DE ORIGEN 2024-1 | 61 |
| I SEMESTRE..... | 61 |
| PROGRAMA DE DESTINO 2024-I..... | 61 |
| PROGRAMA DE ORIGEN 2024-2 | 62 |
| II SEMESTRE..... | 62 |
| PROGRAMA DE DESTINO 2024-II..... | 62 |
| GRAFICA. EVOLUCIÓN DE GRADUADOS POR PERÍODO Y AÑO (2019-2024) . | 69 |
| ESTADÍSTICAS DOCENTES | 71 |
| GRAFICA. EVOLUCIÓN ABSOLUTA DOCENTES POR PERÍODO Y AÑO (2019-1 A 2024-2)..... | 71 |
| EVOLUCIÓN DE LA PARTICIPACIÓN DE LOS DOCENTES CON DOCTORADO (2019-1 A 2024-2)..... | 72 |

| | |
|--|------------|
| DOCENTES POR FACULTAD SEGÚN GENERO COMPOSICIÓN PORCENTUAL 2024-1 | 72 |
| DOCENTES POR FACULTAD SEGÚN GENERO COMPOSICIÓN PORCENTUAL 2024-2 | 73 |
| DOCENTES POR FACULTAD EN EQUIVALENCIA EN TIEMPO COMPLETO SEGÚN FORMACIÓN 2024-1 | 73 |
| DOCENTES POR FACULTAD EN EQUIVALENCIA EN TIEMPO COMPLETO SEGÚN FORMACIÓN 2024-2 | 76 |
| DOCENTES POR FACULTAD EN EQUIVALENCIA EN TIEMPO COMPLETO SEGÚN FORMACIÓN 2024-2 | 76 |
| DOCENTES POR FACULTAD EN EQUIVALENCIA EN TIEMPO COMPLETO SEGÚN FORMACIÓN 2024-2 | 76 |
| GRÁFICA: EVOLUCIÓN DOCENTES EN EQUIVALENCIA EN TIEMPO COMPLETO SEGÚN NIVEL ACADÉMICO (2019-1 A 2024-2) | 79 |
| DOCENTES DE PLANTA POR CATEGORÍA PERÍODOS (2024-1, 2024-2) | 79 |
| DOCENTES DE CARRERA POR FACULTAD Y MÁXIMO NIVEL DE FORMACIÓN 2024-1 | 80 |
| DOCENTES DE CARRERA POR FACULTAD Y MÁXIMO NIVEL DE FORMACIÓN 2024-2 | 83 |
| FACULTAD/DEDICACION | 84 |
| NIVEL DE FORMACIÓN | 84 |
| TOTAL GENERAL | 84 |
| DOCENTES POR GÉNERO Y NIVEL ACADÉMICO 2024-1 | 85 |
| DOCENTES POR GÉNERO Y NIVEL ACADÉMICO 2024-2 | 86 |
| BONIFICACIÓN DOCENTE POR FACULTAD Y COMPOSICIÓN PORCENTUAL 2022-2024 | 86 |
| PUNTOS SALARIALES DOCENTE POR FACULTAD Y COMPOSICIÓN PORCENTUAL 2022-2024 | 87 |
| ADMINISTRATIVOS | 89 |
| PERSONAL ADMINISTRATIVO DE PLANTA SEGÚN TIPO DE VINCULACIÓN AÑO 2024 | 89 |
| GRAFICA. COMPOSICIÓN PORCENTUAL DE LA PLANTA ADMINISTRATIVE SEGÚN TIPO DE VINCULACIÓN AÑO 2024 | 89 |
| TABLA. PERSONAL ADMINISTRATIVO DE PLANTA SEGÚN TIPO DE VINCULACIÓN AÑO 2024 | 90 |
| PERSONAL ADMINISTRATIVO SEGUN TIPO DE VINCULACION Y NIVEL DMINISTRATIVO | 91 |
| AÑO 2024 | 91 |
| GRAFICA COMPOSICIÓN PORCENTUAL SEGUN NIVEL ADMINISTRATIVO | 91 |
| | 92 |
| INVESTIGACIÓN Y DESARROLLO | 93 |
| GRUPO DE INVESTIGACIÓN | 93 |
| GRÁFICA 1. CATEGORIZACIÓN DE GRUPOS DE INVESTIGACIÓN 2014 – 2021 | 93 |
| GRÁFICA 2. CATEGORIZACIÓN DE INVESTIGADORES | 95 |
| SEMILLEROS DE INVESTIGACIÓN | 95 |
| GRÁFICA 3. MOVILIDAD DOCENTE PARA EL FORTALECIMIENTO DE LA INVESTIGACION 2023-2024 | 96 |
| GRÁFICA 5. INVERSIÓN EN EL PROCESO DE MOVILIDAD INVESTIGATIVA DOCENTE Y ESTUDIANTIL | 98 |
| FORTALECIMIENTO A LABORATORIOS | 99 |
| EXTENSIÓN EDUCACIÓN CONTINUA Y PROYECCIÓN SOCIAL | 101 |

| | |
|---|------------|
| GRÁFICA 6. EVALUACIÓN DE LOS INGRESOS DE EDUCACIÓN CONTINUA..... | 102 |
| GRÁFICA 7. PARTICIPACIÓN PORCENTUAL EN LOS INGRESOS DE EDUCACIÓN CONTINUA POR FACULTADES. | 103 |
| CURSOS LIBRES DE LENGUAS EXTRANJERAS. | 104 |
| GRÁFICA 8. COMPARATIVO DE INGRESOS POR CURSOS LIBRES DE LENGUAS EXTRANJERAS 2022 – 2024. | 105 |
| TABLA 39. ESTUDIANTES MATRICULADOS 2024 (JORNADA LUNES- VIERNES). | 106 |
| CONSULTORÍA Y SERVICIOS. | 106 |
| TABLA 40. PROYECTOS E INGRESOS DE CONSULTORÍA Y SERVICIOS. | 106 |
| GRÁFICA 9. INGRESOS DE CONSULTORÍA Y SERVICIOS POR AÑO. | 107 |
| TABLA 41. INGRESOS DE CONSULTORÍA Y SERVICIOS POR DEPENDENCIA..... | 107 |
| GRÁFICA 10. GESTIÓN DE CONVENIOS 2021 - 2024..... | 107 |
| TABLA 42. INNOVACIÓN Y TRANSFERENCIA TECNOLÓGICA. | 108 |
| PROYECCIÓN SOCIAL..... | 110 |
| TABLA 43. GESTIÓN EN PROYECCIÓN SOCIAL ACTIVIDADES Y PROYECTOS..... | 110 |
| GRÁFICA 11. GESTIÓN EN PROYECCIÓN SOCIAL ACTIVIDADES Y PROYECTOS..... | 110 |
| | 111 |
| CONSULTORIO JURÍDICO..... | 112 |
| TABLA 44. PERSONAS ATENIDAS EN EL CONSULTORIO JURÍDICO. | 112 |
| GRÁFICA 12. PERSONAS ATENIDAS EN EL CONSULTORIO JURÍDICO..... | 112 |
| TABLA 45. SERVICIOS DE CONCILIACIÓN EN DERECHO. | 112 |
| BIENESTAR UNIVERSITARIO..... | 114 |
| ILUSTRACIÓN 2. PROMOCIÓN AL ACCESO Y PERMANENCIA Y GRADUACIÓN..... | 114 |
| ILUSTRACIÓN 3. ESTRATEGIAS SALUD MENTAL POSITIVA PARA LA PERMANENCIA. | 114 |
| ILUSTRACIÓN 4. ESTRATEGIAS DE AYUDAS SOCIOECONÓMICAS PARA LA PERMANENCIA. . | 115 |
| ILUSTRACIÓN 5. ESTRATEGIAS DE AYUDAS SOCIOECONÓMICAS PARA LA PERMANENCIA .. | 115 |
| ILUSTRACIÓN 6. PROGRAMA DE ALMUERZO SUBSIDIADO. | 116 |
| ILUSTRACIÓN 7. RESULTADOS JUEGOS NACIONALES..... | 116 |
| RECURSO TECNOLÓGICO..... | 119 |
| DISTRIBUCIÓN CAPACIDAD DE INTERNET POR SEDE..... | 119 |
| DIFERENTES TIPOS DE EQUIPOS..... | 120 |
| INFRAESTRUCTURA TECNOLÓGICA EQUIPOS, SALAS Y LABORATORIOS DE INFORMÁTICA | 120 |
| TIPO DE SALAS POR SEDE..... | 121 |
| | 122 |
| RECURSOS FÍSICOS..... | 123 |

| | |
|--|------------|
| ÁREAS M2 Y CANTIDAD AULAS DE, CLASE, COMPUTO, AUDITORIOS, LABORATORIOS, ESPECIALIZADOS | 123 |
| OCUPACIÓN EN METROS CUADRADOS M2 DE LAS ÁREAS FÍSICAS POR SEDE | 123 |
| OCUPACIÓN EN METROS CUADRADOS M2 DE LAS ÁREAS FÍSICAS POR SEDE | 124 |
| DISTRIBUCIÓN DE LA PLANTA FÍSICA SEDE NORTE | 124 |
| DISTRIBUCIÓN DE LA PLANTA FÍSICA SEDE BELLAS ARTES..... | 125 |
| DISTRIBUCIÓN DE LA PLANTA FÍSICA SEDE CENTRO | 126 |
| DISTRIBUCIÓN DE LA PLANTA FÍSICA SEDE REGIONAL SUR | 126 |
| RECURSOS FINANCIEROS | 128 |
| TABLA. EJECUCIÓN DE INGRESOS Y GASTOS A PRECIOS CORRIENTES Y CONSTANTES | 128 |
| SERIE (2018-2024)..... | 128 |
| AÑO BASE 2018 | 128 |
| GRAFICO. EJECUCIÓN DE INGRESOS Y GASTOS A PRECIOS CORRIENTES Y CONSTANTES | 128 |
| AÑO BASE 2018 SERIE (2018-2024) | 128 |
| GRAFICO. VARIACIÓN ANUAL DE LA EJECUCIÓN DE INGRESOS, A PRECIOS CORRIENTES Y CONSTANTES SERIE (2018-2024) AÑO BASE 2018..... | 129 |
| GRAFICO. VARIACIÓN ANUAL DE LA EJECUCIÓN DE INGRESOS, A PRECIOS CORRIENTES Y CONSTANTES SERIE (2018-2024) AÑO BASE 2018..... | 129 |
| EVOLUCIÓN DE LA COMPOSICIÓN PORCENTUAL DE LOS INGRESOS SEGÚN ORIGEN | 130 |
| SERIE (2018-2024) - PRECIOS CONSTANTES AÑO BASE 2018 | 130 |
| VARIACIÓN ANUAL INGRESOS EJECUTADOS SERIE (2018-2024) A PRECIOS CONSTANTES AÑO 2018 (\$MILLONES DE PESOS) | 130 |
| COMPOSICIÓN PORCENTUAL DE LOS INGRESOS CORRIENTES SEGÚN FUENTES | 131 |
| PRECIOS CONSTANTES 2018 (\$MILLONES DE PESOS)..... | 131 |
| COMPOSICIÓN PORCENTUAL DE LOS RECURSOS DE CAPITAL SEGÚN FUENTES | 132 |
| PRECIOS CONSTANTES 2018 (\$MILLONES DE PESOS)..... | 132 |
| VARIACIÓN ANUAL RECURSOS DE CAPITAL E INGRESOS CORRIENTES (2018-2024) | 133 |
| PRECIOS CONSTANTES AÑO BASE 2018 | 133 |
| COMPOSICION Y EVOLUCION DEL GASTO SERIE 2018-2023 | 134 |
| PRECIOS CONSTANTES AÑO BASE 2018 | 134 |
| VARIACIÓN ANUAL DE GASTOS TOTALES (2018-2023) | 134 |
| (\$MILLONES DE PESOS) A PRECIOS CONSTANTES 2018..... | 134 |
| COMPOSICION PORCENTUAL Y EVOLUCION DEL GASTOS DE FUNCIONAMIENTO PERÍODO 2018-2023 | 135 |
| PRECIOS CONSTANTES AÑO BASE 2018 | 135 |
| VARIACIÓN PORCENTUAL ANUAL DE LOS GASTOS DE FUNCIONAMIENTO (2018-2024) | 135 |
| PRECIOS CONSTANTES AÑO BASE 2018 | 135 |
| COMPOSICION PORCENTUAL Y EVOLUCION DE LOS SERVICIOS PERSONALES PERÍODO (2018-2024) | 136 |
| PRECIOS CONSTANTES AÑO BASE 2018 | 136 |

GENERALIDADES



Universidad
del Atlántico
VIGILADA MINEDUCACIÓN



PRESENTACIÓN

9

El boletín estadístico 2024 de la Universidad del Atlántico, constituye una herramienta clave para la consolidación, análisis y divulgación de la información estadística institucional, permitiendo tener una visión integral, del comportamiento académico y administrativo de sus áreas misionales durante el período evaluado.

En este documento se presentan de manera sistemática las cifras más relevantes del quehacer universitario, a través de gráficas, tablas e indicadores, relacionados con Población estudiantil, Oferta académica, cuerpo docente y administrativo, investigación, extensión, entre otros; siendo todo ello esencial para hacerle seguimiento a la gestión universitaria y toma de decisiones, que conlleven al mejoramiento continuo, fortaleciendo la calidad educativa.

El Boletín inicia con un resumen estadístico que muestra la información más relevante de las variables que conforman los distintos capítulos, en la vigencia 2024, sin desconocer las cifras históricas que permiten darle continuidad al análisis, entre el período (2019-2024).

La recopilación y procesamiento de la información aquí contenida la llevó a cabo la oficina de planeación, quien conto con el apoyo de las distintas unidades académico-administrativas, al interior de la institución, y a quienes le agradecemos su colaboración. Invitamos a toda la comunidad universitaria a consultarlo en el sitio indicado, www.uniatlantico.edu.co.

Carlos Hernández Kligman

Jefe de Oficina de Planeación

GENERALIDADES

Misión

Somos una universidad pública inclusiva de la región Caribe, orientada a la formación integral de alta calidad, cimentada en la investigación y extensión desde unas bases científicas, éticas, humanísticas, tecnológicas, artísticas y con enfoque internacional; que ratifican nuestro compromiso con el desarrollo social y económico, así como a la conservación del patrimonio y la cultura, acorde con las dinámicas de la Educación Superior.

Visión

seremos reconocidos en el entorno regional, nacional e internacional como una institución orientada a la investigación e innovación, que brinda educación de alta calidad con estándares internacionales, políticas de inclusión y responsabilidad social universitaria

Valores Institucionales

Los valores son creencias o ideales con los que las personas evalúan situaciones, acciones o acontecimientos, por lo que influyen en sus decisiones y comportamientos, de manera que se constituyen en principios de actuación. Nuestros valores institucionales, representan las creencias y costumbres que comparte nuestra comunidad universitaria y condicionan nuestro actuar.

Honestidad: Es el valor que caracteriza las personas que actúan sin utilizar medios contrarios a la ética como el fraude, el engaño, la mentira o la trampa. Igualmente, la honestidad se evidencia en un actuar transparente y motivado por la buena fe. (Código de ética Ministerio de Trabajo, 2013).

Responsabilidad: Es un valor ético que hace alusión al compromiso del servidor público de dar cuenta de las consecuencias de sus palabras, acciones y compromisos adquiridos. La responsabilidad también implica que el servicio que se ofrece a la ciudadanía se hace de manera efectiva, con calidad y procurando el beneficio colectivo. (Código de ética Ministerio de Trabajo, 2013).

Pertinencia institucional: congruencia con las condiciones y necesidades sociales, con las normas que regulan la convivencia social y con las características concretas de los educandos en sus diversos entornos. (Pérez T., 2016). 9

Transparencia: mostrarse tal cual se es. Este valor social genera confianza, y seguridad respecto al actuar. **Respeto:** Es un valor que permite al ser humano reconocer, aceptar, apreciar y valorar las cualidades propias, del prójimo y sus derechos, base fundamental de una sana convivencia. También hace referencia a la capacidad para mantener una actitud de comprensión y tolerancia hacia la persona tratándola con deferencia, consideración y reconocimiento a su integridad, dignidad, creencias, costumbres y derechos. (Código de ética Ministerio de Trabajo, 2013).

Lealtad: Cumplimiento de lo que exigen las leyes de la fidelidad y las del honor y hombría de bien. (Real Academia Española).

Tolerancia: Aceptar recíprocamente las diferencias existentes entre las personas para mantener una convivencia armónica en nuestra sociedad. (Código de ética Ministerio del Interior, 2011).

Eficiencia: “El grado en que se cumplen los objetivos de una iniciativa al menor costo posible”. Aclarando que el costo no sólo se refiere a unidades monetarias sino al uso del tiempo, el desgaste o deterioro de un recurso ambiental o al deterioro o sacrificio de otro “bien” no tangible como el capital social, la confianza ciudadana, etc. (Mokate, 2002, p. 5.).

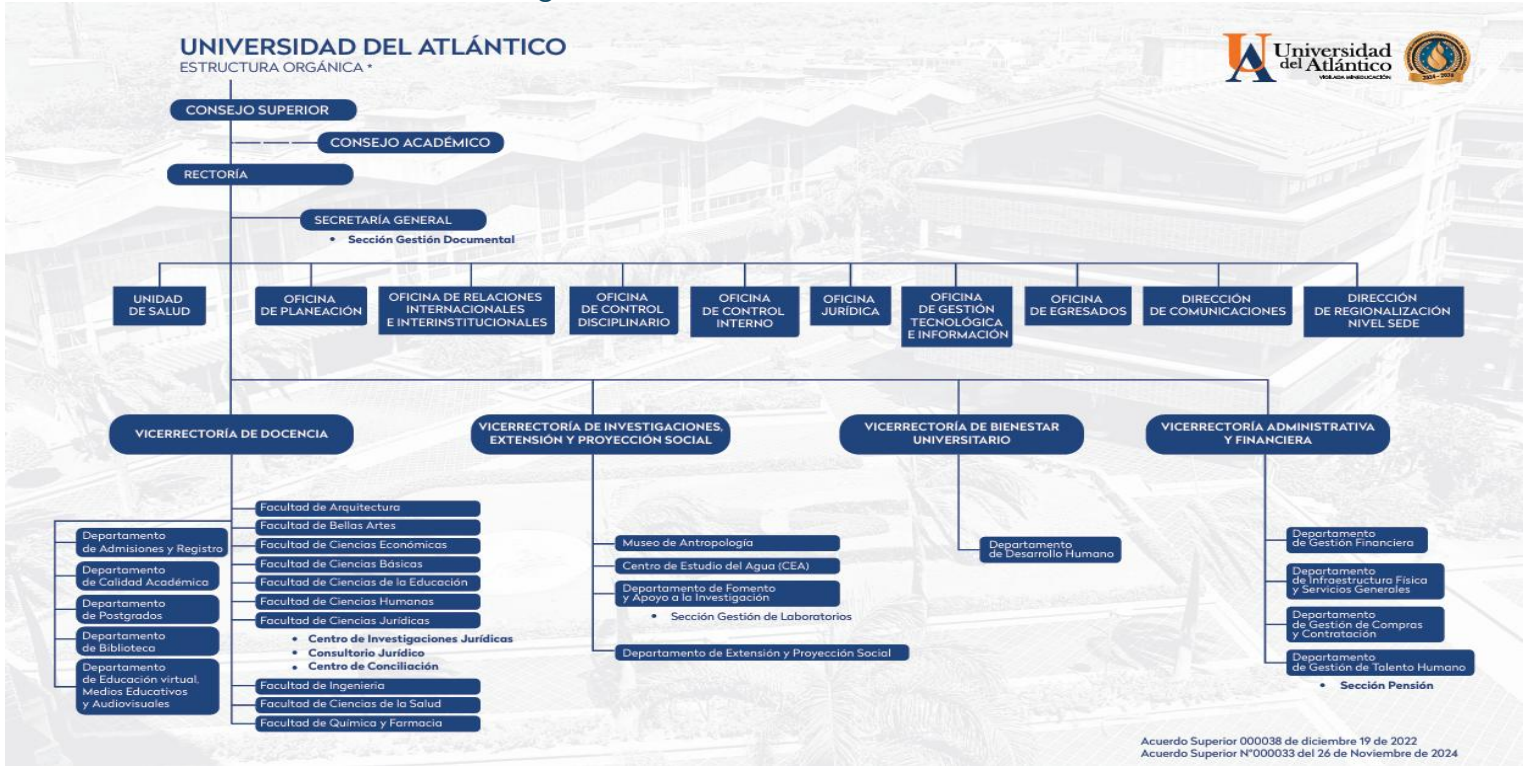
Libertad: Facultad natural que tiene el hombre de obrar de una manera o de otra, y de no obrar, por lo que es responsable de sus actos. (Real Academia española).

Liderazgo: capacidad para influir, motivar, organizar a personas y llevar a cabo acciones para lograr objetivos.

Pertenencia: Se trata de un adjetivo que menciona lo perteneciente o correspondiente a algo o a aquello que viene a propósito. La pertinencia, por lo tanto, es la adecuación o el sentido de algo en un determinado contexto. (Pérez y Merino, 2014).

Sostenibilidad: definido por la ONU como lo que permite “satisfacer las necesidades del presente sin comprometer la habilidad de las futuras generaciones de satisfacer sus necesidades propias.” (ONU, Comisión Brundtland, 1987)

Ilustración 1. Estructura Orgánica de la Universidad del Atlántico



Resumen Estadístico

| Universidad del Atlántico | | | variación |
|---|--------|--------|-----------|
| Descripción | 2019 | 2024 | 2024/2019 |
| Pregrado | | | |
| Número de programas acreditados | 22 | 26 | 18% |
| Números de programas que cumplen los requisitos para acreditación | 49 | 40 | -18% |
| programas de pregrado | 50 | 52 | 4% |
| Número de estudiantes de pregrado | 22.689 | 23.610 | 4% |
| Posgrado | | | |
| Número de programas de doctorado actualmente | 3 | 4 | 33% |
| Número de programas de maestría | 17 | 26 | 53% |
| Número de programas de especialización Universitaria | 13 | 13 | 0% |
| Número de programas de especialización Tecnológicas | 4 | 1 | -75% |
| Número de Estudiantes de Doctorado | 5 | 42 | 740% |
| Número de Estudiantes de Maestría | 372 | 516 | 39% |
| Profesores | | | |
| Profesor de Tiempo Completo y dedicación exclusiva | 343 | 505 | 46% |
| Profesores de Medio Tiempo y Tiempo Parcial | 81 | 82 | 2% |
| Ocasionales | 175 | 204 | -100% |
| Profesores Horas catedra | 692 | 831 | 18% |
| Desarrollo profesoral | | | |
| Número de académicos con doctorado | 211 | 270 | 28% |
| Académicos con doctorado % | 15% | 19% | |
| Número de académicos con maestría | 791 | 820 | 4% |
| Académicos con maestría % | 56% | 59% | |
| Número de académicos con especialización | 243 | 192 | -21% |
| Académicos con especialización % | 17% | 14% | |
| Número de académicos con pregrado | 171 | 111 | -35% |
| Académicos con pregrado % | 12% | 8% | |
| Investigación | | | |
| Grupos de investigación | 86 | 89 | 3% |
| Grupos de investigación "A1" | 7 | 6 | -14% |
| Grupos de investigación "A" | 20 | 24 | 20% |
| Grupos de investigación "B" | 20 | 17 | -15% |
| Grupos de investigación "C" | 38 | 39 | 3% |
| Reconocidos | 1 | 3 | 200% |



PROGRAMAS



Universidad
del Atlántico
VIGILADA MINEDUCACIÓN



Programas

Programas académicos de pregrado y posgrado activos

| CÓDIGO SNIES | PROGRAMA | NIVEL ACADÉMICO | MODALIDAD | ESTADO PROGRAMA |
|--------------|---|-----------------|------------|-----------------|
| 15534 | Administración De Empresas | Pregrado | Presencial | Activo |
| 538 | Arquitectura | Pregrado | Presencial | Activo |
| 539 | Biología | Pregrado | Presencial | Activo |
| 15533 | Contaduría Publica | Pregrado | Presencial | Activo |
| 531 | Derecho | Pregrado | Presencial | Activo |
| 91329 | Farmacia | Pregrado | Presencial | Activo |
| 9693 | Filosofía | Pregrado | Presencial | Activo |
| 10614 | Física | Pregrado | Presencial | Activo |
| 9691 | Historia | Pregrado | Presencial | Activo |
| 535 | Ingeniería Industrial | Pregrado | Presencial | Activo |
| 536 | Ingeniería Mecánica | Pregrado | Presencial | Activo |
| 107002 | Licenciatura En Ciencias Naturales | Pregrado | Presencial | Activo |
| 91429 | Licenciatura En Ciencias Sociales | Pregrado | Presencial | Activo |
| 106169 | Licenciatura En Educación Especial | Pregrado | Presencial | Activo |
| 106167 | Licenciatura En Educación Física, Recreación Y Deportes | Pregrado | Presencial | Activo |
| 91483 | Licenciatura En Educación Infantil | Pregrado | Presencial | Activo |
| 106170 | Licenciatura En Humanidades Y Lengua Castellana | Pregrado | Presencial | Activo |
| 106168 | Licenciatura En Lenguas Extranjeras Con Énfasis En Ingles Y Frances | Pregrado | Presencial | Activo |
| 91486 | Licenciatura En Matemáticas | Pregrado | Presencial | Activo |
| 523 | Licenciatura En Música | Pregrado | Presencial | Activo |
| 10522 | Matemáticas | Pregrado | Presencial | Activo |
| 530 | Nutrición Y Dietética | Pregrado | Presencial | Activo |
| 10223 | Química | Pregrado | Presencial | Activo |

| CÓDIGO SNIES | PROGRAMA | NIVEL ACADÉMICO | MODALIDAD | ESTADO PROGRAMA |
|--------------|--|-----------------|------------|-----------------|
| 104071 | Administración De Empresas Turísticas | Pregrado | Presencial | Activo |
| 9897 | Arte Dramático | Pregrado | Presencial | Activo |
| 522 | Artes Plásticas | Pregrado | Presencial | Activo |
| 109776 | Ciencia Política | Pregrado | Presencial | Activo |
| 115916 | Contaduría Publica | Pregrado | Virtual | Activo |
| 102110 | Danza | Pregrado | Presencial | Activo |
| 532 | Economía | Pregrado | Presencial | Activo |
| 20543 | Ingeniería Agroindustrial | Pregrado | Presencial | Activo |
| 111681 | Ingeniería En Agronegocios | Pregrado | Presencial | Activo |
| 537 | Ingeniería Química | Pregrado | Presencial | Activo |
| 117709 | Interpretación De Lengua De Señas Colombiana - español | Pregrado | Virtual | Activo |
| 108730 | Licenciatura En Educación Artística | Pregrado | Presencial | Activo |
| 107176 | Licenciatura En Música | Pregrado | Presencial | Activo |
| 105812 | Licenciatura En Música | Pregrado | Presencial | Activo |
| 117467 | Medicina | Pregrado | Presencial | Activo |
| 102761 | Música | Pregrado | Presencial | Activo |
| 9686 | Sociología | Pregrado | Presencial | Activo |
| 111664 | Técnica Profesional En Aprovechamiento De Residuos Agropecuarios | Pregrado | Presencial | Activo |
| 111665 | Técnica Profesional En Aprovechamiento De Residuos Agropecuarios | Pregrado | Presencial | Activo |
| 111666 | Técnica Profesional En Aprovechamiento De Residuos Agropecuarios | Pregrado | Presencial | Activo |
| 104489 | Técnica Profesional En Construcción De Proyectos Arquitectónicos | Pregrado | Presencial | Activo |
| 111766 | Técnica Profesional En Construcción De Proyectos Arquitectónicos | Pregrado | Presencial | Activo |

| CÓDIGO SNIES | PROGRAMA | NIVEL ACADÉMICO | MODALIDAD | ESTADO PROGRAMA |
|--------------|---|-----------------|------------|-----------------|
| 111765 | Técnica Profesional En Construcción De Proyectos Arquitectónicos | Pregrado | Presencial | Activo |
| 104715 | Técnica Profesional En Documentación De Proyectos Urbanísticos | Pregrado | Presencial | Activo |
| 104340 | Técnica Profesional En Expresión Gráfica Arquitectónica | Pregrado | Presencial | Activo |
| 54492 | Técnica Profesional En Operación Turística | Pregrado | Presencial | Activo |
| 104157 | Técnica Profesional En Piscicultura Continental | Pregrado | Presencial | Activo |
| 111770 | Técnica Profesional En Procesamiento Y Calidad Nutricional De Alimentos | Pregrado | Presencial | Activo |
| 111769 | Técnica Profesional En Procesamiento Y Calidad Nutricional De Alimentos | Pregrado | Presencial | Activo |
| 104808 | Técnica Profesional En Procesamiento Y Calidad Nutricional De Alimentos | Pregrado | Presencial | Activo |
| 111767 | Tecnología En Seguridad Alimentaria Y Nutricional | Pregrado | Presencial | Activo |
| 104840 | Tecnología En Seguridad Alimentaria Y Nutricional | Pregrado | Presencial | Activo |
| 111768 | Tecnología En Seguridad Alimentaria Y Nutricional | Pregrado | Presencial | Activo |
| 111663 | Tecnología De Transformación De Productos Agropecuarios | Pregrado | Presencial | Activo |
| 111662 | Tecnología De Transformación De Productos Agropecuarios | Pregrado | Presencial | Activo |
| 104514 | Tecnología De Transformación De Productos Agropecuarios | Pregrado | Presencial | Activo |
| 104154 | Tecnología En Acuicultura Continental | Pregrado | Presencial | Activo |
| 111771 | Tecnología En Gestión De La Construcción De Proyectos Arquitectónicos | Pregrado | Presencial | Activo |
| 104441 | Tecnología En Gestión De La Construcción De Proyectos Arquitectónicos | Pregrado | Presencial | Activo |
| 111772 | Tecnología En Gestión De La Construcción De Proyectos Arquitectónicos | Pregrado | Presencial | Activo |
| 111764 | Tecnología En Gestión De Proyectos Urbanísticos | Pregrado | Presencial | Activo |
| 111763 | Tecnología En Gestión De Proyectos Urbanísticos | Pregrado | Presencial | Activo |
| 104764 | Tecnología En Gestión De Proyectos Urbanísticos | Pregrado | Presencial | Activo |

| CÓDIGO SNIES | PROGRAMA | NIVEL ACADÉMICO | MODALIDAD | ESTADO PROGRAMA |
|--------------|--|-----------------|------------|-----------------|
| 54491 | Tecnología En Gestión Turística | Pregrado | Presencial | Activo |
| 104359 | Tecnología En Modelado Digital Arquitectónico | Pregrado | Presencial | Activo |
| 91050 | Doctorado En Ciencias Físicas | Posgrado | Presencial | Activo |
| 110427 | Doctorado En Ciencias Químicas | Posgrado | Presencial | Activo |
| 118240 | Doctorado En Ingeniería | Posgrado | Presencial | Activo |
| 54838 | Doctorado En Medicina Tropical | Posgrado | Presencial | Activo |
| 104442 | Especialización En Contratación E Interventoría De Servicios Alimentarios A Colectividades | Posgrado | Presencial | Activo |
| 109916 | Especialización En Derecho Administrativo Y De La Función Publica | Posgrado | Presencial | Activo |
| 102968 | Especialización En Derecho Laboral Y Seguridad Social | Posgrado | Presencial | Activo |
| 91009 | Especialización En Didáctica De Las Matemáticas | Posgrado | Presencial | Activo |
| 52895 | Especialización En Enseñanza De Las Ciencias Naturales Con Énfasis En Educación Ambiental | Posgrado | Presencial | Activo |
| 90324 | Especialización En Estadística Aplicada | Posgrado | Presencial | Activo |
| 10925 | Especialización En Farmacia Clínica | Posgrado | Presencial | Activo |
| 9313 | Especialización En Finanzas Territoriales | Posgrado | Presencial | Activo |
| 17663 | Especialización En Física General | Posgrado | Presencial | Activo |
| 55172 | Especialización En Gestión De La Calidad | Posgrado | Presencial | Activo |
| 10663 | Especialización En Gestión Eficiente De Energía | Posgrado | Presencial | Activo |
| 108839 | Especialización En Gestión Fiscal Y Contabilidad Publica | Posgrado | Presencial | Activo |
| 117689 | Especialización En Logística Integral | Posgrado | Presencial | Activo |
| 105063 | Especialización En Métodos Numéricos Aplicados | Posgrado | Presencial | Activo |
| 104088 | Especialización En Plantas Medicinales | Posgrado | Presencial | Activo |
| 9714 | Especialización En Química Orgánica | Posgrado | Presencial | Activo |
| 104490 | Especialización Tecnológica En Calidad De La Producción De Alimentos | Posgrado | Presencial | Activo |

| CÓDIGO SNIES | PROGRAMA | NIVEL ACADÉMICO | MODALIDAD | ESTADO PROGRAMA |
|--------------|--|-----------------|------------|-----------------|
| 104099 | Especialización Tecnológica En Gestión De Construcciones Limpias Y Sostenibles | Posgrado | Presencial | Activo |
| 104183 | Especialización Tecnológica En Logística De Distribución De Productos Agroindustriales | Posgrado | Presencial | Activo |
| 104719 | Especialización Tecnológica En Proyectos Paisajísticos Comunitarios A Escala Barrial | Posgrado | Presencial | Activo |
| 116405 | Maestría En Administración De Empresas | Posgrado | Presencial | Activo |
| 54887 | Maestría En Biología | Posgrado | Presencial | Activo |
| 105929 | Maestría En Ciencias Químicas | Posgrado | Presencial | Activo |
| 90853 | Maestría En Ciencias-Matemáticas | Posgrado | Presencial | Activo |
| 116001 | Maestría En Contabilidad | Posgrado | Presencial | Activo |
| 109775 | Maestría En Desarrollo Urbano Sostenible | Posgrado | Presencial | Activo |
| 104493 | Maestría En Didáctica De Las Matemáticas | Posgrado | Presencial | Activo |
| 116010 | Maestría En Economía | Posgrado | Presencial | Activo |
| 109676 | Maestría En Entrenamiento Deportivo | Posgrado | Presencial | Activo |
| 104083 | Maestría En Estudios De Género Y Violencia Intrafamiliar | Posgrado | Presencial | Activo |
| 106761 | Maestría En Filosofía | Posgrado | Presencial | Activo |
| 106023 | Maestría En Gestión De La Calidad | Posgrado | Presencial | Activo |
| 104106 | Maestría En Gestión Energética | Posgrado | Presencial | Activo |
| 106431 | Maestría En Gestión Farmacéutica | Posgrado | Presencial | Activo |
| 117851 | Maestría En Gestión Logística | Posgrado | Presencial | Activo |
| 105173 | Maestría En Historia | Posgrado | Presencial | Activo |
| 117349 | Maestría En Historia | Posgrado | Presencial | Activo |
| 108791 | Maestría En Ingeniería Química | Posgrado | Presencial | Activo |
| 109158 | Maestría En Investigaciones Jurídicas Y Socio jurídicas | Posgrado | Presencial | Activo |
| 90854 | Maestría En Lingüística | Posgrado | Presencial | Activo |
| 90995 | Maestría En Literatura Hispanoamericana Y Del Caribe | Posgrado | Presencial | Activo |

| CÓDIGO SNIES | PROGRAMA | NIVEL ACADÉMICO | MODALIDAD | ESTADO PROGRAMA |
|--------------|--|-----------------|------------|-----------------|
| 105172 | Maestría En Neuro pedagogía | Posgrado | Presencial | Activo |
| 117066 | Maestría En Neuro pedagogía | Posgrado | Presencial | Activo |
| 110426 | Maestría En Patrimonio Arquitectónico, Urbano Y Paisajístico | Posgrado | Presencial | Activo |
| 108856 | Maestría En Protección Social | Posgrado | Presencial | Activo |
| 103284 | Maestría En Seguridad Alimentaria Y Nutricional | Posgrado | Presencial | Activo |

Oficina de Planeación elaboración propia a partir de las fuentes de información DARA-ACADEMUSOFT-SNIES

acreditaciones: institucional y de programas

Tabla 1. Acreditación institucional

| Facultad | Acreditación Número resolución | 1era renovación Fecha resolución | Vigencia (años) | Fecha resolución | Número resolución | Vigencia (años) | Vencimiento años | | | | | | | | | | | | | |
|---|-----------------------------------|-------------------------------------|-----------------|------------------|-------------------|-----------------|------------------|------|------|------|------|------|------|------|------|------|------|------|--|--|
| | | | | | | | 2019 | 2020 | 2021 | 2022 | 2023 | 2024 | 2025 | 2026 | 2027 | 2028 | 2029 | 2030 | | |
| ACREDITACION INSTITUCIONAL | 4140 | 22-abr-2019 | 4 | 31/10/2024 | 020199 | 6 | | | | | | | | | | | | | | |
| ACREDITACION DE PROGRAMAS PREGRADO | | | | | | | | | | | | | | | | | | | | |
| Arquitectura | 3959 | 23-mar-2022 | 6 | | | | | | | | | | | | | | | | | |
| Licenciatura en Música | 44530 | 30-nov-2021 | 6 | | | | | | | | | | | | | | | | | |
| Biología | 11591 | 17-jul-2018 | 6 | | | | | | | | | | | | | | | | | |
| Física | 2287 | 1-mar-2022 | 4 | | | | | | | | | | | | | | | | | |
| Matemáticas | 3958 | 23-mar-2022 | 4 | | | | | | | | | | | | | | | | | |
| Química | 7578 | 8-may-2023 | 4 | | | | | | | | | | | | | | | | | |
| Licenciatura en Humanidades y Lengua Castellana | 7951 | 6-may-2022 | 4 | | | | | | | | | | | | | | | | | |

| Facultad | Acreditación | 1era renovación | | | | Vencimiento años | | | | | | | | | | | | | |
|---|-------------------|------------------|-----------------|------------------|-------------------|------------------|------|------|------|------|------|------|------|------|------|------|------|------|--|
| | Número resolución | Fecha resolución | Vigencia (años) | Fecha resolución | Número resolución | Vigencia (años) | 2019 | 2020 | 2021 | 2022 | 2023 | 2024 | 2025 | 2026 | 2027 | 2028 | 2029 | 2030 | |
| Licenciatura en Ciencias Naturales | 3257 | 5-mar-2020 | 6 | | | | | | | | | | | | | | | | |
| Licenciatura en Ciencias Sociales | 24851 | 30-dic-2022 | 6 | | | | | | | | | | | | | | | | |
| Licenciatura en Educación Especial | 2313 | 1-mar-2022 | 6 | | | | | | | | | | | | | | | | |
| Licenciatura en Educación Física, Recreación y Deportes | 1045 | 3-feb-2023 | 4 | | | | | | | | | | | | | | | | |
| Licenciatura en Educación Infantil | 12642 | 30-jun-2022 | 6 | | | | | | | | | | | | | | | | |
| Licenciatura en Lenguas Extranjeras con Énfasis en inglés y francés | 1044 | 3-feb-2023 | 4 | | | | | | | | | | | | | | | | |
| Licenciatura en Matemáticas | 1043 | 3-feb-2023 | 4 | | | | | | | | | | | | | | | | |
| Nutrición y Dietética | 3124 | 1-mar-2021 | 4 | | | | | | | | | | | | | | | | |
| Administración de Empresas | 3632 | 1-abr-2024 | 6 | | | | | | | | | | | | | | | | |
| Contaduría Pública | 8575 | 25-may-2023 | 4 | | | | | | | | | | | | | | | | |
| Economía | 7566 | 8-may-2023 | 6 | | | | | | | | | | | | | | | | |
| Filosofía | 13232 | 17-jul-2020 | 4 | | | | | | | | | | | | | | | | |
| Historia | 23013 | 30-nov-2021 | 4 | | | | | | | | | | | | | | | | |
| Derecho | 2283 | 1-mar-2022 | 4 | | | | | | | | | | | | | | | | |

| Facultad | Acritación | 1era renovación | | | | | Vencimiento años | | | | | | | | | | | | |
|-----------------------|-------------------|------------------|-----------------|------------------|-------------------|-----------------|------------------|------|------|------|------|------|------|------|------|------|------|------|--|
| | Número resolución | Fecha resolución | Vigencia (años) | Fecha resolución | Número resolución | Vigencia (años) | 2019 | 2020 | 2021 | 2022 | 2023 | 2024 | 2025 | 2026 | 2027 | 2028 | 2029 | 2030 | |
| Ingeniería Industrial | 18605 | 3-dic-2018 | 6 | | | | | | | | | | | | | | | | |
| Ingeniería Mecánica | 9692 | 11-sep-2019 | 6 | | | | | | | | | | | | | | | | |
| Ingeniería Química | 3971 | 9-mar-2018 | 6 | | | | | | | | | | | | | | | | |
| Química y Farmacia | 14476 | 25-jul-2022 | 6 | | | | | | | | | | | | | | | | |

Oficina de Planeación elaboración propia a partir de las fuentes de información DARA-ACADEMUSOFT-SNIE

Tabla 2. Programas Acreditados

| Facultad | Código SNIES | Fecha de Vencimiento | 2023 | 2024 | 2025 | 2026 | 2027 | 2028 | 2029 | 2030 | 2031 | 2032 |
|---|--------------|----------------------|------|------|------|------|------|------|------|------|------|------|
| ARQUITECTURA | | | | | | | | | | | | |
| Arquitectura | 538 | 22-mar-2029 | | | | | | | | | | |
| Técnica profesional en construcción de proyectos arquitectónicos | 104489 | 29-jul-2031 | | | | | | | | | | |
| Técnica profesional en documentación de proyectos urbanísticos | 104715 | 29-jul-2031 | | | | | | | | | | |
| Técnica profesional en expresión gráfica arquitectónica | 104340 | 16-ago-2029 | | | | | | | | | | |
| Tecnología en gestión de la construcción de proyectos arquitectónicos | 104441 | 18-sep-2031 | | | | | | | | | | |
| Tecnología en gestión de proyectos urbanísticos | 104764 | 29-jul-2031 | | | | | | | | | | |
| Tecnología en modelado digital arquitectónico | 104359 | 16-ago-2029 | | | | | | | | | | |
| BELLAS ARTES | | | | | | | | | | | | |
| Arte Dramático | 9897 | 14-feb-2031 | | | | | | | | | | |

| Facultad | Código SNIES | Fecha de Vencimiento | 2023 | 2024 | 2025 | 2026 | 2027 | 2028 | 2029 | 2030 | 2031 | 2032 |
|---|--------------|----------------------|------|------|------|------|------|------|------|------|------|------|
| Artes Plásticas | 522 | 26-dic-2030 | | | | | | | | ● | | |
| Danza | 102110 | 27-oct-2026 | | | | ● | | | | | | |
| Licenciatura en Música | 523 | 29-nov-2028 | | | | | | ● | | | | |
| Licenciatura en Música - San Andrés | 105812 | 21-ago-2023 | ● | | | | | | | | | |
| Licenciatura en Música - Valledupar | 107176 | 18-jun-2025 | | | ● | | | | | | | |
| Música | 102761 | 27-sep-2028 | | | | | | ● | | | | |
| CIENCIAS BASICAS | | | | | | | | | | | | |
| Biología | 539 | 19-feb-2026 | | | | ● | | | | | | |
| Física | 10614 | 27-feb-2029 | | | | | | ● | | | | |
| Matemáticas | 10522 | 22-mar-2029 | | | | | | ● | | | | |
| Química | 10223 | 7-may-2030 | | | | | | | | ● | | |
| Técnica Profesional En Piscicultura Continental | 104157 | 5-may-2029 | | | | | | ● | | | | |
| Tecnología en Acuicultura Continental | 104154 | 5-may-2029 | | | | | | ● | | | | |
| CIENCIAS DE LA EDUCACION | | | | | | | | | | | | |
| Licenciatura en Humanidades y Lengua Castellana | 106170 | 5-may-2028 | | | | | | ● | | | | |
| Licenciatura en Ciencias Naturales | 107002 | 4-mar-2026 | | | | ● | | | | | | |
| Licenciatura en Ciencias Sociales | 91429 | 29-dic-2028 | | | | | | ● | | | | |
| Licenciatura en Educación Especial | 106169 | 28-mar-2028 | | | | | | ● | | | | |
| Licenciatura en Educación Artística | 108730 | 17-dic-2025 | | | ● | | | | | | | |
| Licenciatura en Educación Física, Recreación y Deportes | 106167 | 2-feb-2029 | | | | | | ● | | | | |
| Licenciatura en Educación Infantil | 91483 | 29-jun-2028 | | | | | | ● | | | | |

| Facultad | Código SNIES | Fecha de Vencimiento | 2023 | 2024 | 2025 | 2026 | 2027 | 2028 | 2029 | 2030 | 2031 | 2032 |
|--|--------------|----------------------|------|------|------|------|------|------|------|------|------|------|
| Licenciatura en Lenguas Extranjeras con Énfasis en Inglés y Francés | 106168 | 2-feb-2029 | | | | | | | ● | | | |
| Licenciatura en Matemáticas | 91486 | 2-feb-2029 | | | | | | | ● | | | |
| CIENCIAS DE LA SALUD | | | | | | | | | | | | |
| Nutrición y Dietética | 530 | 20-nov-2029 | | | | | | | ● | | | |
| Medicina | | 29-oct-2031 | | | | | | | | | ● | |
| Técnica profesional en procesamiento y calidad nutricional de alimentos - Propedeutico | 104808 | 21-jul-2031 | | | | | | | | | ● | |
| Tecnología en seguridad alimentaria y nutricional - Propedeutico | 104840 | 30-jul-2031 | | | | | | | | | ● | |
| CIENCIAS ECONOMICAS | | | | | | | | | | | | |
| Administración de Empresas | 15534 | 31-mar-2031 | | | | | | | | | ● | |
| Administración de Empresas Turísticas | 104071 | 6-jul-2030 | | | | | | | | ● | | |
| Contaduría Pública | 15533 | 24-may-2030 | | | | | | | | ● | | |
| Economía | 532 | 7-may-2030 | | | | | | | | ● | | |
| Técnico Profesional en Operación Turística | 54492 | 6-jul-2030 | | | | | | | | ● | | |
| Tecnología en Gestión Turística - Por Ciclos propedéuticos | 54491 | 20-jun-2030 | | | | | | | | ● | | |
| CIENCIAS HUMANAS | | | | | | | | | | | | |
| Filosofía | 9693 | 16-jul-2027 | | | | | ● | | | | | |
| Historia | 9691 | 29-nov-2028 | | | | | | ● | | | | |
| Sociología | 9686 | 8-feb-2030 | | | | | | | | ● | | |
| Intepretación de Lengua de Señas Colombiana-Español | | 30-ene-2032 | | | | | | | | | | ● |
| CIENCIAS JURIDICAS | | | | | | | | | | | | |
| Ciencia Política | 109776 | 9-jul-2027 | | | | | ● | | | | | |

| Facultad | Código SNIES | Fecha de Vencimiento | 2023 | 2024 | 2025 | 2026 | 2027 | 2028 | 2029 | 2030 | 2031 | 2032 |
|--|--------------|----------------------|------|------|------|------|------|------|------|------|------|------|
| Derecho | 531 | 28-mar-2029 | | | | | | | ● | | | |
| INGENIERIA | | | | | | | | | | | | |
| Ingeniería Agroindustrial | 20543 | 19-feb-2026 | | | | ● | | | | | | |
| Ingeniería Industrial | 535 | 17-dic-2026 | | | | ● | | | | | | |
| Ingeniería Mecánica | 536 | 17-dic-2026 | | | | ● | | | | | | |
| Ingeniería en Agronegocios | 111681 | 22-ago-2030 | | | | | | | | ● | | |
| Ingeniería Química | 537 | 23-ago-2030 | | | | | | | | ● | | |
| Técnica profesional en biotransformación de residuos orgánicos | 104623 | 22-ago-2030 | | | | | | | | ● | | |
| Tecnología de transformación de productos agropecuarios | 104514 | 22-ago-2030 | | | | | | | | ● | | |
| QUIMICIA Y FARMACIA | | | | | | | | | | | | |
| Química y Farmacia | 91329 | 24-jul-2029 | | | | | | | ● | | | |

POSGRADO

| Facultad | Código SNIES | Fecha de Vencimiento | 2023 | 2024 | 2025 | 2026 | 2027 | 2028 | 2029 | 2030 | 2031 | 2032 |
|--|--------------|----------------------|------|------|------|------|------|------|------|------|------|------|
| ARQUITECTURA | | | | | | | | | | | | |
| Especialización Tecnológica en Gestión de Construcciones Limpias y sostenibles | 104099 | 17-may-2028 | | | | | | ● | | | | |
| Maestría en Desarrollo Urbano y Sostenible | 109775 | 28-may-2027 | | | | | ● | | | | | |
| Maestría en Patrimonio arquitectónico Urbano y Paisajístico | 110426 | 11-may-2027 | | | | | ● | | | | | |
| CIENCIAS BASICAS | | | | | | | | | | | | |
| Doctorado en Ciencias Físicas | 91050 | 28-nov-2024 | | ● | | | | | | | | |
| Doctorado en Ciencias Químicas | 110427 | 5-ago-2027 | | | | | ● | | | | | |
| Doctorado en Medicina Tropical | 54682 | 20-oct-2031 | | | | | | | | | ● | |

| Facultad | Código SNIES | Fecha de Vencimiento | 2023 | 2024 | 2025 | 2026 | 2027 | 2028 | 2029 | 2030 | 2031 | 2032 |
|--|--------------|----------------------|------|------|------|------|------|------|------|------|------|------|
| Especialización Didácticas de las matemáticas | 91009 | 20-mar-2025 | | | ● | | | | | | | |
| Especialización en Estadística Aplicada | 90324 | 10-jun-2028 | | | | | | ● | | | | |
| Especialización en Física General | 17663 | 17-jul-2024 | | ● | | | | | | | | |
| Especialización en Métodos Numéricos Aplicados | 105063 | 4-dic-2030 | | | | | | | | ● | | |
| Especialización en Química Orgánica | 9714 | 1-oct-2030 | | | | | | | | ● | | |
| Maestría en Biología | 54887 | 30-jul-2030 | | | | | | | | ● | | |
| Maestría en Ciencias - Matemáticas | 90853 | 27-sep-2024 | | ● | | | | | | | | |
| Maestría en Ciencias Ambientales | 52444 | 16-jun-2027 | | | | | ● | | | | | |
| Maestría en Ciencias Físicas | 52449 | 27-ago-2026 | | | | ● | | | | | | |
| Maestría en Ciencias Químicas | 105929 | 1-oct-2030 | | | | | | | | ● | | |
| Maestría en Didáctica de las matemáticas | 104493 | 27-feb-2030 | | | | | | | | ● | | |
| CIENCIAS DE LA EDUCACION | | | | | | | | | | | | |
| Doctorado en Ciencias de la Educación | 53490 | 19-sep-2030 | | | | | | | | ● | | |
| Maestría en Educación | 52455 | 16-dic-2026 | | | | ● | | | | | | |
| Maestría en Entrenamiento Deportivo | 109676 | 1-sep-2027 | | | | | ● | | | | | |
| Maestría en Neuropedagogía | 105172 | 24-jun-2031 | | | | | | | | | ● | |
| CIENCIAS DE LA SALUD | | | | | | | | | | | | |
| Especialización en contratación e interventoría de servicios alimentarios a colectividades | 104442 | 5-may-2022 | ● | | | | | | | | | |

| Facultad | Código SNIES | Fecha de Vencimiento | 2023 | 2024 | 2025 | 2026 | 2027 | 2028 | 2029 | 2030 | 2031 | 2032 |
|---|--------------|----------------------|------|------|------|------|------|------|------|------|------|------|
| Maestría en Seguridad Alimentaria y Nutricional | 103284 | 22-nov-2030 | | | | | | | | | | |
| CIENCIAS ECONOMICAS | | | | | | | | | | | | |
| Especialización en Finanzas Territoriales | 9313 | 31-mar-2031 | | | | | | | | | | |
| Especialización en Gestión Fiscal y Contabilidad Pública | 108839 | 6-jul-2030 | | | | | | | | | | |
| Maestría en Administración de Empresas | 116405 | 24-may-2030 | | | | | | | | | | |
| Maestría en Contabilidad | 116001 | 7-may-2030 | | | | | | | | | | |
| Maestría en Economía | 116010 | 6-jul-2030 | | | | | | | | | | |
| CIENCIAS HUMANAS | | | | | | | | | | | | |
| Maestría en Estudio de Género y Violencia Intrafamiliar | 104083 | 1-ago-2028 | | | | | | | | | | |
| Maestría en Filosofía | 106761 | 12-feb-2025 | | | | | | | | | | |
| Maestría en Historia | 105173 | 27-ene-2023 | | | | | | | | | | |
| Maestría en Lingüística | 90854 | 27-sep-2024 | | | | | | | | | | |
| Maestría en Literatura Hispanoamericana y del Caribe | 90995 | 28-dic-2024 | | | | | | | | | | |
| CIENCIAS JURIDICAS | | | | | | | | | | | | |
| Especialización en Derecho Administrativo y de la Función Pública | 109916 | 15-feb-2028 | | | | | | | | | | |
| Especialización en Derecho Laboral y Seguridad Social | 102968 | 20-jun-2030 | | | | | | | | | | |
| Maestría en Investigaciones Jurídicas y Sociojurídicas | 109158 | 17-dic-2026 | | | | | | | | | | |
| Maestría en Protección Social | 108856 | 17-dic-2026 | | | | | | | | | | |
| INGENIERIA | | | | | | | | | | | | |
| Especialización en Gestión de la Calidad | 55172 | 20-sep-2027 | | | | | | | | | | |

| Facultad | Código SNIES | Fecha de Vencimiento | 2023 | 2024 | 2025 | 2026 | 2027 | 2028 | 2029 | 2030 | 2031 | 2032 |
|---|--------------|----------------------|------|------|------|------|------|------|------|------|------|------|
| Especialización en Gestión Eficiente de Energía | 10663 | 11-sep-2030 | | | | ● | | | | | | |
| Especialización en Logística Integral | | 28-nov-2031 | | | | ● | | | | | | |
| Maestría en Gestión de la Calidad | 106023 | 28-nov-2030 | | | | | | | | ● | | |
| Maestría en Gestión Energética | 104106 | 5-may-2028 | | | | | | | | ● | | |
| Maestría en Ingeniería Química | 108791 | 17-dic-2026 | | | | | | | | ● | | |
| Maestría en Gestión Logística | | 30-ene-2032 | | | | | | | | ● | | |
| QUIMICIA Y FARMACIA | | | | | | | | | | | | |
| Especialización en Plantas Medicinales | 104088 | 27-nov-2029 | | | | | | | ● | | | |
| Maestría en Gestión Farmacéutica | 106431 | 21-ago-2024 | ● | | | | | | | | | |

Oficina de Planeación elaboración propia a partir de las fuentes de información DARA-ACADEMUSOFT-SNIES

ESTADÍSTICAS ESTUDIANTES



Universidad
del Atlántico
VIGILADA MINEDUCACIÓN



ESTADÍSTICAS DE ESTUDIANTES

Movilidad estudiantil entrante y saliente

Movilidad estudiantil por universidad de destino año 2024

| UNIVERSIDAD | Asistencia a eventos | Misión | Pasantía o práctica | Semestre académico de Intercambio |
|--|----------------------|--------|---------------------|-----------------------------------|
| Universidad de Würzburg | | 5 | | |
| Centro Universitario UTEG | | | | 1 |
| Instituto Tecnológico Ciudad Madero | 1 | | | |
| Laboratorio Fermilab | | | 1 | |
| MgGill Univeristy | | | 1 | |
| Universidad Autónoma del Estado de Morelos | | | 1 | |
| Universidad Autonoma Nuevo León | | | | 1 |
| Universidad Benemerita de Puebla | | | | 1 |
| Universidad Bernardo O'Higgins | | | | 2 |
| Universidad Bio Bio | | | | 1 |
| Universidad Católica de Salta | | | | 1 |
| Universidad Central de Cataluña | | | | 1 |
| Universidad de Jaén | | | | 3 |
| Universidad de Oviedo | | | | 1 |
| Universidad de salamanca | | | | 1 |
| Universidad del Estado de Morelos | | | | 2 |
| Universidad Federal de Mato Grosso | | 5 | | |
| Universidad Ouro Petro | | | 1 | |
| Universidad Oviedo | | | | 1 |
| Universidad Rovira i Virgili | | | | 3 |
| Universidad San Gregorio Porto Viejo | | 1 | | |
| YMCA | | | 2 | |

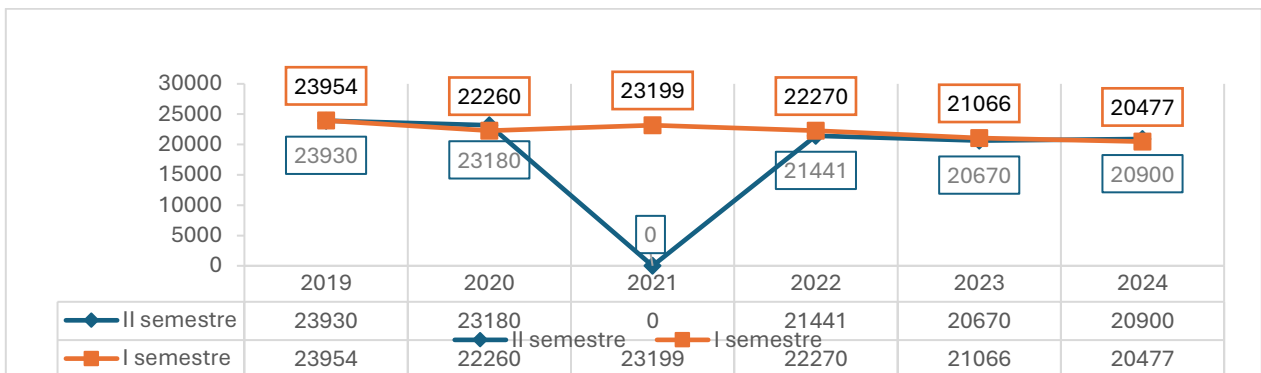
UNIVERSIDAD DESTINO

| | | | | |
|-----------------------|----------|-----------|----------|-----------|
| Total, general | 1 | 11 | 6 | 19 |
|-----------------------|----------|-----------|----------|-----------|

Tabla 3. Movilidad estudiantil por programa de origen año 2024

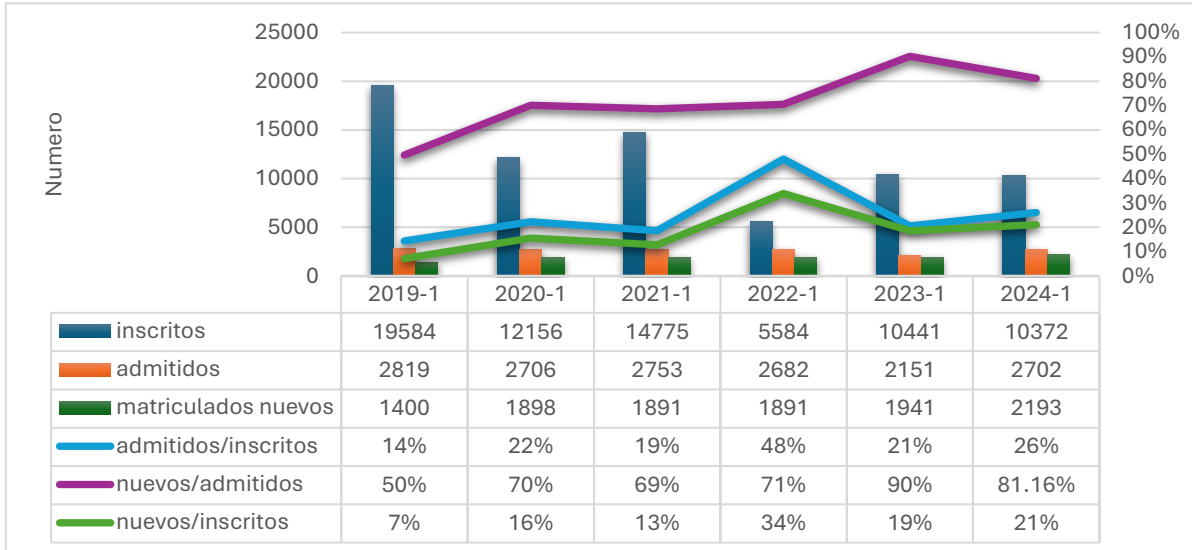
| UNIVERSIDAD DE ORIGEN | UNIVERSIDAD | Asistencia a eventos | Curso corto | Misión | Pasantía o práctica |
|-----------------------|---|----------------------|-------------|----------|---------------------|
| | Instituto de Estudios Superiores de Progreso de Obregón Hidalgo | 2 | | | |
| | Pontificia Universidad Católica del Ecuador sede Manabí | 4 | | | |
| | Universidad Bordeaux-Montaigne | | | | 1 |
| | Universidad Bridgewater | | | 1 | |
| | Universidad Católica de Cuenca | 6 | | | |
| | Universidad de Chapingo | 25 | | | |
| | Universidad del Sur de California | | | 4 | |
| | Universidad Ouro Petro | | 1 | | |
| | Universidad Provincial de Cordoba | | | | 1 |
| Total general | 37 | 1 | 5 | 2 | |

Grafico. Evolución absoluta de la matrícula total de pregrado 1eros y 2dos semestres serie (2019-2024)



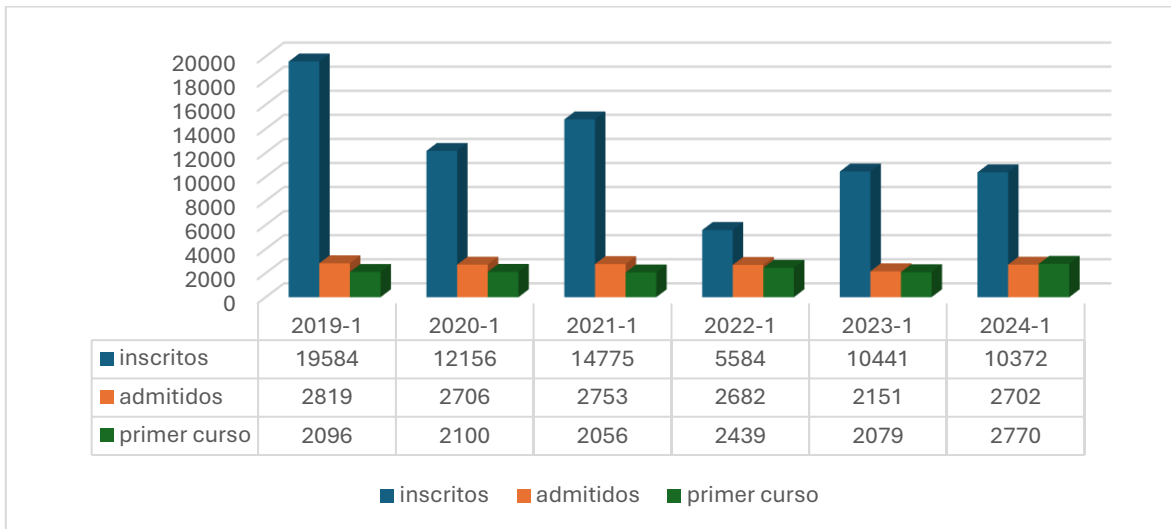
Oficina de Planeación elaboración propia a partir de las fuentes de información DARA-ACADEMUSOFT-SNIES

Tabla 4. Inscritos, admitidos, matriculados nuevos de pregrado, matrícula total y tasa de absorción serie 2019 – 2024 primeros semestres



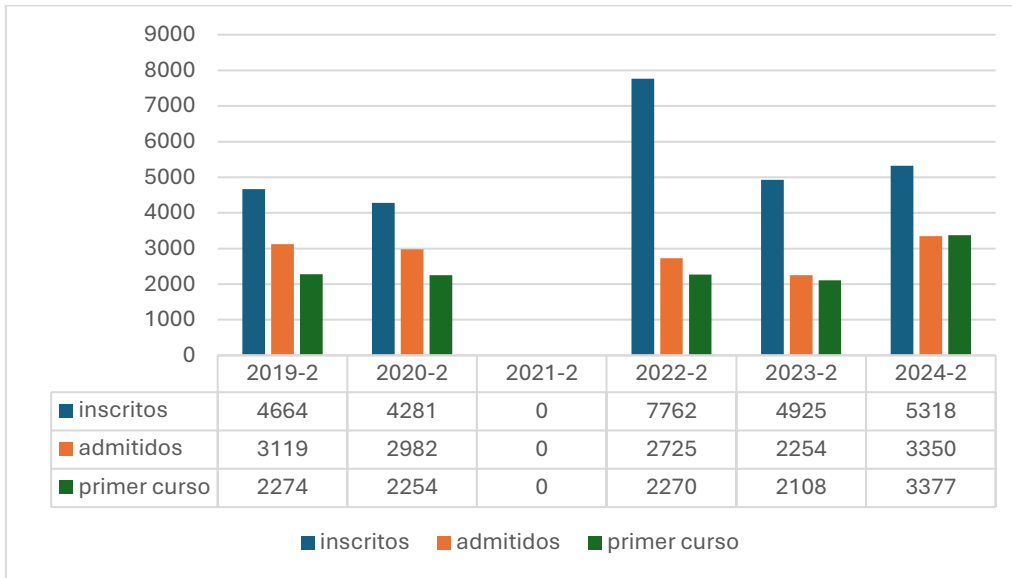
Oficina de Planeación elaboración propia a partir de las fuentes de información DARA-ACADEMUSOFT-SNIES

Tabla 5. Inscritos, admitidos, matrícula primer curso de pregrado por opciones 2019 – 2024 I semestre.



Oficina de Planeación elaboración propia a partir de las fuentes de información DARA-ACADEMUSOFT-SNIES

Tabla. Tabla 6. Inscritos, admitidos, matrícula primer curso de pregrado por opciones 2019 – 2024 II semestre.



Oficina de Planeación elaboración propia a partir de las fuentes de información DARA-ACADEMUSOFT-SNIES

Tabla 7. Puntaje máximo y mínimo, examen de admisión ICfes por facultad y Programa de pregrado Serie (2019-2024) primeros semestres.

| AÑO/PERIODO | Puntaje examen de admisión | | Puntajes según las pruebas ICfes | | | | | | | | | |
|--|----------------------------|----------------|----------------------------------|----------------|----------------|----------------|----------------|----------------|----------------|----------------|----------------|----------------|
| | 2019-1 | | 2020-1 | | 2021-1 | | 2022-1 | | 2023-1 | | 2024-1 | |
| PROGRAMA | Puntaje Máximo | Puntaje Mínimo | Puntaje Máximo | Puntaje Mínimo | Puntaje Máximo | Puntaje Mínimo | Puntaje Máximo | Puntaje Mínimo | Puntaje Máximo | Puntaje Mínimo | Puntaje Máximo | Puntaje Mínimo |
| FACULTAD DE ARQUITECTURA | | | | | | | | | | | | |
| Arquitectura | 398 | 329 | 398 | 334 | 416 | 333 | 372 | 301 | 454 | 337 | 410 | 338 |
| Técnica Profesional En Construcción De Proyectos Arquitectónicos (Ceres) | 317 | 226 | 321 | 228 | 323 | 235 | 313 | 220 | 333 | 235 | 298 | 220 |

| AÑO/PERIODO | Puntaje examen de admisión | | Puntajes según las pruebas ICFES | | | | | | | | | |
|--|----------------------------|----------------|----------------------------------|----------------|----------------|----------------|----------------|----------------|----------------|----------------|----------------|----------------|
| | 2019-1 | | 2020-1 | | 2021-1 | | 2022-1 | | 2023-1 | | 2024-1 | |
| PROGRAMA | Puntaje Máximo | Puntaje Mínimo | Puntaje Máximo | Puntaje Mínimo | Puntaje Máximo | Puntaje Mínimo | Puntaje Máximo | Puntaje Mínimo | Puntaje Máximo | Puntaje Mínimo | Puntaje Máximo | Puntaje Mínimo |
| Técnica Profesional En Documentación De Proyectos Urbanísticos (Ceres) | | | | | 289 | 225 | 296 | 264 | 281 | 230 | 288 | 223 |
| Técnica Profesional En Expresión Gráfica Arquitectónica (Ceres) | 303 | 220 | 345 | 307 | 337 | 233 | 297 | 259 | 335 | 310 | 346 | 296 |
| Técnica profesional en documentación de proyectos urbanísticos | | | | | | | | | | | 288 | 223 |
| Tecnología en Gestión de la construcción de proyectos arquitectónicos (SUAN)** | | | | | | | | | | | | |
| Tecnología en modelado arquitectónico digital (SUAN)** | | | | | | | | | | | | |
| FACULTAD DE BELLAS ARTES | | | | | | | | | | | | |
| Artes Plásticas | 408 | 345 | 419 | 350 | 406 | 343 | | | 395 | 342 | 400 | 311 |
| Licenciatura en Música | 398 | 345 | 401 | 350 | 421 | 369 | | | 420 | 365 | 429 | 365 |
| Danza | 367 | 296 | 370 | 273 | 398 | 319 | | | 378 | 275 | 349 | 267 |
| Música | 423 | 291 | 413 | 274 | 426 | 332 | | | 403 | 333 | 408 | 265 |
| Arte Dramático | 346 | 275 | 359 | 270 | 374 | 269 | | | 419 | 270 | 404 | 344 |
| FACULTAD DE CIENCIAS BASICAS | | | | | | | | | | | | |
| Biología | 372 | 317 | 383 | 316 | 409 | 303 | 361 | 272 | 434 | 309 | 405 | 298 |
| Matemática | 372 | 308 | 364 | 310 | 343 | 293 | 311 | 228 | 383 | 297 | 442 | 289 |
| Física | 411 | 307 | 401 | 312 | 411 | 309 | 370 | 237 | 401 | 290 | 396 | 271 |
| Química | 371 | 323 | 365 | 319 | 396 | 312 | 354 | 270 | 377 | 305 | 450 | 308 |
| técnico Profesional en piscicultura continental (Ceres) | 303 | 220 | 276 | 223 | 354 | 289 | 292 | 224 | 253 | 225 | | |

| AÑO/PERIODO | Puntaje examen de admisión | | Puntajes según las pruebas ICFES | | | | | | | | | |
|--|----------------------------|----------------|----------------------------------|----------------|----------------|----------------|----------------|----------------|----------------|----------------|----------------|----------------|
| | 2019-1 | | 2020-1 | | 2021-1 | | 2022-1 | | 2023-1 | | 2024-1 | |
| PROGRAMA | Puntaje Máximo | Puntaje Mínimo | Puntaje Máximo | Puntaje Mínimo | Puntaje Máximo | Puntaje Mínimo | Puntaje Máximo | Puntaje Mínimo | Puntaje Máximo | Puntaje Mínimo | Puntaje Máximo | Puntaje Mínimo |
| técnico Profesional en biotransformación de residuos sólidos (Ceres) | | | 305 | 227 | 269 | 222 | 293 | 222 | 248 | 220 | | |
| FACULTAD DE CIENCIAS DE LA EDUCACIÓN | | | | | | | | | | | | |
| Licenciatura en Cultura Física, Recreación y Deportes | 365 | 284 | 338 | 222 | 393 | 293 | | | 355 | 285 | 352 | 284 |
| Licenciatura en Biología y Química | | | | | | | | | | | | |
| Licenciatura en Ciencias Sociales | 349 | 303 | 371 | 303 | 378 | 295 | 375 | 257 | 373 | 298 | 389 | 283 |
| Licenciatura en Educación Especial | 356 | 290 | 336 | 288 | | | | | 339 | 272 | | |
| Licenciatura en español y Literatura | | | | | | | | | | | | |
| Licenciatura en Matemáticas | 357 | 293 | 369 | 297 | 33 | 286 | 327 | 244 | 398 | 294 | 410 | 283 |
| Licenciatura en Matemáticas (Ceres) | 273 | 224 | 319 | 235 | 346 | 231 | 315 | 228 | 315 | 228 | 321 | 222 |
| Licenciatura en Idiomas Extranjeros | | | | | 458 | 340 | | | | | | |
| Licenciatura en lenguas extranjeras con énfasis en inglés y francés | 378 | 338 | 380 | 340 | 458 | 340 | 370 | 312 | 402 | 344 | 409 | 344 |
| Licenciatura en lenguas extranjeras con énfasis en inglés y francés (Suan) | 319 | 241 | 328 | 272 | 387 | 283 | 328 | 268 | | | | |
| Licenciatura en Educación Artística | | | | | 348 | 265 | 329 | 235 | 348 | 275 | 361 | 257 |
| Licenciatura en Humanidades y Lengua Castellana | 404 | 303 | 361 | 301 | 349 | 300 | 333 | 276 | 377 | 303 | 349 | 300 |

| AÑO/PERIODO | Puntaje examen de admisión | | Puntajes según las pruebas ICFES | | | | | | | | | |
|--|----------------------------|----------------|----------------------------------|----------------|----------------|----------------|----------------|----------------|----------------|----------------|----------------|----------------|
| | 2019-1 | | 2020-1 | | 2021-1 | | 2022-1 | | 2023-1 | | 2024-1 | |
| PROGRAMA | Puntaje Máximo | Puntaje Mínimo | Puntaje Máximo | Puntaje Mínimo | Puntaje Máximo | Puntaje Mínimo | Puntaje Máximo | Puntaje Mínimo | Puntaje Máximo | Puntaje Mínimo | Puntaje Máximo | Puntaje Mínimo |
| Licenciatura en Educación Infantil | 346 | 295 | 345 | 297 | 343 | 296 | 343 | 269 | 350 | 301 | 385 | 293 |
| Licenciatura en Educación Infantil (Ceres) | 297 | 241 | 312 | 248 | 316 | 252 | 293 | 239 | 293 | 237 | 303 | 227 |
| Licenciatura en Educación Para Personas con Limitaciones o Capacidades excepcionales | | | | | | | | | | | | |
| Licenciatura en Educación Especial | | | 336 | 288 | 336 | 288 | | | | | 345 | 271 |
| Licenciatura en Ciencias Naturales | 356 | 288 | 335 | 287 | 337 | 273 | 312 | 245 | 355 | 274 | 361 | 267 |
| Licenciatura en Ciencias Naturales (Suan) | 288 | 240 | 325 | 240 | 342 | 246 | 296 | 238 | | | | |
| FACULTAD DE CIENCIAS ECONOMICAS | | | | | | | | | | | | |
| Administración de Empresas | 362 | 329 | 378 | 323 | 410 | 322 | 373 | 292 | 398 | 321 | 418 | 315 |
| Administración de Empresas Turísticas | | | 382 | 319 | 342 | 309 | 345 | 276 | | | | |
| Contaduría Pública | 367 | 326 | 370 | 322 | 392 | 319 | 367 | 292 | 379 | 321 | 428 | 316 |
| Contaduría Pública extendida | | | | | | | | | | | | |
| Economía | 355 | 315 | 385 | 309 | 386 | 310 | 382 | 279 | 400 | 308 | 394 | 299 |
| Técnico en Operación Turística | 355 | 304 | 348 | 290 | 342 | 309 | | | 344 | 290 | 375 | 284 |
| Técnico en Operación Turística (CERES) | | | | | | | | | | | | |
| Tecnología en Gestión turística | | | | | | | | | | | | |

| AÑO/PERIODO | Puntaje examen de admisión | | Puntajes según las pruebas ICFES | | | | | | | | | |
|---|----------------------------|----------------|----------------------------------|----------------|----------------|----------------|----------------|----------------|----------------|----------------|----------------|----------------|
| | 2019-1 | | 2020-1 | | 2021-1 | | 2022-1 | | 2023-1 | | 2024-1 | |
| PROGRAMA | Puntaje Máximo | Puntaje Mínimo | Puntaje Máximo | Puntaje Mínimo | Puntaje Máximo | Puntaje Mínimo | Puntaje Máximo | Puntaje Mínimo | Puntaje Máximo | Puntaje Mínimo | Puntaje Máximo | Puntaje Mínimo |
| FACULTAD DE QUIMICA Y FARMACIA | | | | | | | | | | | | |
| Farmacia | 366 | 317 | 368 | 320 | 422 | 320 | 374 | 283 | 409 | 330 | 435 | 331 |
| FACULTAD DE CIENCIAS HUMANAS | | | | | | | | | | | | |
| Historia | 329 | 293 | 356 | 295 | 375 | 281 | 325 | 228 | 354 | 282 | 366 | 257 |
| Filosofía | 363 | 301 | 381 | 293 | 369 | 277 | 361 | 235 | 363 | 285 | 367 | 265 |
| Sociología | 372 | 317 | 380 | 318 | 380 | 310 | 355 | 270 | 350 | 302 | 344 | 275 |
| FACULTAD DE CIENCIAS JURIDICAS | | | | | | | | | | | | |
| Derecho | 365 | 331 | 390 | 334 | 406 | 323 | 388 | 287 | 402 | 329 | 403 | 324 |
| Ciencia Política | | | | | | | | | 387 | 329 | 368 | 317 |
| FACULTAD DE INGENIERIA | | | | | | | | | | | | |
| Ingeniería Industrial | 402 | 342 | 405 | 335 | 432 | 334 | 385 | 295 | 419 | 341 | 422 | 345 |
| Ingeniería Mecánica | 385 | 341 | 391 | 331 | 424 | 328 | 376 | 274 | 442 | 337 | 433 | 333 |
| Ingeniería Química | 394 | 342 | 420 | 337 | 438 | 341 | 356 | 278 | 411 | 333 | 411 | 335 |
| Ingeniería Agroindustrial | 352 | 316 | 357 | 318 | 350 | 303 | 366 | 260 | 364 | 307 | 395 | 296 |
| Técnica profesional en aprovechamiento de residuos agropecuarios | | | | | | | | | | | 318 | 222 |
| FACULTAD DE NUTRICIÓN Y DIETETICA | | | | | | | | | | | | |
| Nutrición y Dietética | 356 | 339 | 373 | 336 | 381 | 337 | 350 | 317 | 382 | 351 | 413 | 343 |
| Técnica Profesional en procesamiento y calidad nutricional de alimentos (Ceres) | 292 | 233 | 307 | 242 | 323 | 250 | 314 | 236 | 302 | 247 | 323 | 220 |
| Tecnología en seguridad Alimentaria y nutricional (Suan) | 285 | 220 | | | | | | | | | | |
| Técnica profesional en procesamiento y calidad nutricional de alimentos | | | | | | | | | | | 323 | 220 |

Fuente: DARA-ACADEMUSOFT-SNIES

Tabla 8. Puntaje máximo y mínimo, examen de admisión ICSES por facultad y Programa de pregrado Serie (2019-2024) segundos semestres.

| AÑO/PERIODO | Puntaje examen de admisión | | Puntajes según las pruebas ICSES | | | | | | | | | | |
|--|----------------------------|----------------|----------------------------------|----------------|---------------------------------------|----------------|----------------|----------------|----------------|----------------|----------------|----------------|--|
| | 2019-2 | | 2020-2 | | 2021-2 | | 2022-2 | | 2023-2 | | 2024-2 | | |
| PROGRAMA | Puntaje Máximo | Puntaje Mínimo | Puntaje Máximo | Puntaje Mínimo | Puntaje Máximo | Puntaje Mínimo | Puntaje Máximo | Puntaje Mínimo | Puntaje Máximo | Puntaje Mínimo | Puntaje Máximo | Puntaje Mínimo | |
| FACULTAD DE ARQUITECTURA | | | | | | | | | | | | | |
| Arquitectura | 979,2 | 653,8 | 390 | 294 | NO SE DESARROLLO EL PERÍODO ACADÉMICO | | 408 | 298 | 378 | 321 | 387 | 298 | |
| Técnico PROFESIONAL EN DOCUMENTACIÓN PROYECTOS URBANÍSTICOS (SABANALARGA) | | | | | | | | | 278 | 242 | | | |
| Técnica Profesional En Construcción De Proyectos Arquitectónicos (Ceres) | 705,3 | 451,6 | 281 | 221 | | | 276 | 220 | 309 | 258 | 322 | 220 | |
| Técnica Profesional En Documentación De Proyectos Urbanísticos (Ceres) | | | 264 | 223 | | | 235 | 220 | 312 | 245 | 314 | 220 | |
| Técnica Profesional En Expresión gráfica arquitectónica | | | | | | | 313 | 257 | 332 | 304 | 354 | 258 | |
| Técnica Profesional En Expresión Gráfica de proyectos arquitectónicos (SUAN)** | 740,5 | 428,8 | 291 | 222 | | | 283 | 226 | | | | | |
| Tecnología en Gestión de la construcción de proyectos arquitectónicos (SUAN)** | 500,4 | 403,9 | | | | | | | | | | | |

| AÑO/PERIODO | Puntaje examen de admisión | | Puntajes según las pruebas ICFES | | | | | | | | | |
|--|----------------------------|----------------|----------------------------------|----------------|---------------------------------------|----------------|----------------|----------------|----------------|----------------|----------------|----------------|
| | 2019-2 | | 2020-2 | | 2021-2 | | 2022-2 | | 2023-2 | | 2024-2 | |
| PROGRAMA | Puntaje Máximo | Puntaje Mínimo | Puntaje Máximo | Puntaje Mínimo | Puntaje Máximo | Puntaje Mínimo | Puntaje Máximo | Puntaje Mínimo | Puntaje Máximo | Puntaje Mínimo | Puntaje Máximo | Puntaje Mínimo |
| Tecnología en modelado digital arquitectónico (CERES)** | 547,5 | 402,6 | | | | | | | | | | |
| FACULTAD DE BELLAS ARTES | | | | | | | | | | | | |
| Artes Plásticas | 834,9 | 707,6 | 370 | 223 | NO SE DESARROLLO EL PERÍODO ACADÉMICO | | 384 | 298 | 407* | 336* | | |
| Licenciatura en Música | 813,4 | 523,5 | 358 | 220 | | 419 | 353 | 408* | 356* | | | |
| Danza | 806,7 | 575,7 | 346 | 221 | | 357 | 263 | 375* | 271* | | | |
| Música | 827,9 | 720,9 | 358 | 220 | | 375 | 270 | 405* | 325* | | | |
| Arte Dramático | 804,7 | 611,5 | 335 | 225 | | 372 | 226 | 411* | 278* | | | |
| FACULTAD DE CIENCIAS BASICAS | | | | | | | | | | | | |
| Biología | 873,6 | 603,8 | 399 | 287 | NO SE DESARROLLO EL PERÍODO ACADÉMICO | 354 | 274 | 370 | 279 | 396 | 251 | |
| Matemática | 890,3 | 582,1 | 353 | 244 | | 322 | 222 | 352 | 253 | 370 | 224 | |
| Física | 1193 | 601,3 | 401 | 222 | | 403 | 225 | 407 | 220 | 401 | 223 | |
| Química | 1111 | 600,6 | 332 | 270 | | 362 | 269 | 345 | 280 | 379 | 278 | |
| técnico Profesional en piscicultura continental (Ceres) | | | 322 | 225 | | 322 | 220 | 238 | 229 | | | |
| técnico Profesional en biotransformación de residuos sólidos (Ceres) | | | | | | | | | | | | |
| FACULTAD DE CIENCIAS DE LA EDUCACIÓN | | | | | | | | | | | | |
| Licenciatura en Cultura Física, Recreación y Deportes | 762 | 644,58 | 352 | 249 | NO SE DESARROLLO EL PERÍODO ACADÉMICO | 375 | 281 | 366* | 288* | | | |
| Licenciatura en Biología y Química | 791,9 | 554,2 | 0 | 0 | | | | | | | | |
| Licenciatura en Ciencias Sociales | 684,2 | 575,5 | 327 | 271 | | 363 | 259 | 366 | 260 | 374 | 246 | |

| AÑO/PERIODO | Puntaje examen de admisión | | Puntajes según las pruebas ICFES | | | | | | | | | |
|--|----------------------------|----------------|----------------------------------|----------------|----------------|----------------|----------------|----------------|----------------|----------------|----------------|----------------|
| | 2019-2 | | 2020-2 | | 2021-2 | | 2022-2 | | 2023-2 | | 2024-2 | |
| PROGRAMA | Puntaje Máximo | Puntaje Mínimo | Puntaje Máximo | Puntaje Mínimo | Puntaje Máximo | Puntaje Mínimo | Puntaje Máximo | Puntaje Mínimo | Puntaje Máximo | Puntaje Mínimo | Puntaje Máximo | Puntaje Mínimo |
| Licenciatura en Educación Especial | 762,1 | 564 | 273 | 220 | | | 311 | 246 | 352 | 265 | 325 | 236 |
| Licenciatura en español y Literatura Extendida | | | | | | | | | 346 | 228 | | |
| Licenciatura en Matemáticas | 747,2 | 577,9 | 340 | 263 | | | 325 | 220 | 340 | 268 | 364 | 225 |
| Licenciatura en Matemáticas (Ceres) | 614,2 | 476,8 | | | | | 306 | 220 | | | 333 | 225 |
| Licenciatura en Matemáticas (Sabanalarga) | | | | | | | | | | | 313 | 239 |
| Licenciatura en Idiomas Extranjeros | 967,8 | 671,2 | | | | | | | | | | |
| Licenciatura en lenguas extranjeras con énfasis en inglés y francés | | | 423 | 319 | | | 363 | 316 | 473 | 330 | 377 | 307 |
| Licenciatura en lenguas extranjeras con énfasis en inglés y francés (Suan) | | | | | | | 323 | 252 | | | | |
| Licenciatura en Educación Artística | | | | | | | 320 | 220 | 337 | 255 | 363 | 221 |
| Licenciatura en Humanidades y Lengua Castellana | 793,7 | 575,3 | 357 | 277 | | | 336 | 263 | 350 | 293 | 380 | 254 |
| Licenciatura en Humanidades y Lengua Castellana (Sabanalarga) | | | | | | | | | | | 295 | 220 |
| Licenciatura en Educación Infantil | 904,2 | 600,1 | 353 | 277 | | | | | | | 322 | 240 |

| AÑO/PERIODO | Puntaje examen de admisión | | Puntajes según las pruebas ICFES | | | | | | | | | | |
|--|----------------------------|----------------|----------------------------------|----------------|--|----------------|----------------|----------------|----------------|----------------|----------------|----------------|--|
| | 2019-2 | | 2020-2 | | 2021-2 | | 2022-2 | | 2023-2 | | 2024-2 | | |
| PROGRAMA | Puntaje Máximo | Puntaje Mínimo | Puntaje Máximo | Puntaje Mínimo | Puntaje Máximo | Puntaje Mínimo | Puntaje Máximo | Puntaje Mínimo | Puntaje Máximo | Puntaje Mínimo | Puntaje Máximo | Puntaje Mínimo | |
| Licenciatura en Educación Infantil (Ceres) | | | | | | | 370 | 268 | 357 | 282 | 294 | 226 | |
| Licenciatura en Educación Infantil (Sabanalarga) | | | | | | | | | | | 292 | 220 | |
| Licenciatura en Educación Para Personas con Limitaciones o Capacidades excepcionales | | | | | | | | | | | | | |
| Licenciatura en Ciencias Naturales | | | 352 | 257 | | | 320 | 235 | 353 | 275 | 311 | 243 | |
| Licenciatura en Ciencias Naturales (Suan) | | | | | | | 328 | 231 | | | | | |
| FACULTAD DE CIENCIAS ECONOMICAS | | | | | | | | | | | | | |
| Administración de Empresas | 983,4 | 656,3 | 407 | 297 | | | 418 | 284 | 367 | 296 | 358 | 267 | |
| Administración de Empresas Turísticas | 773 | 631,3 | | | | | | | | | | | |
| Administración de Empresas (Extendida) | | | | | | | | | | | | | |
| Contaduría Pública | 966,6 | 648,8 | 369 | 297 | NO SE DESARROLLO EL PERÍODO ACADÉMICO | | 351 | 287 | 362 | 295 | 385 | 269 | |
| Contaduría Pública extendida | | | | | | | | | | | | | |
| Economía | 792,3 | 605,9 | 367 | 278 | | | 365 | 222 | 399 | 285 | 378 | 221 | |
| Técnico en Operación Turística | 740,1 | 554,2 | 330 | 262 | | | 315 | 271 | 345 | 271 | 328 | 238 | |
| Técnico en Operación Turística (CERES) | | | | | | | | | | | | | |
| | | | | | | | | | | | | | |
| | | | | | | | | | | | | | |

| AÑO/PERIODO | Puntaje examen de admisión | | Puntajes según las pruebas ICFES | | | | | | | | | |
|--|----------------------------|----------------|----------------------------------|----------------|---------------------------------------|----------------|----------------|----------------|----------------|----------------|----------------|----------------|
| | 2019-2 | | 2020-2 | | 2021-2 | | 2022-2 | | 2023-2 | | 2024-2 | |
| PROGRAMA | Puntaje Máximo | Puntaje Mínimo | Puntaje Máximo | Puntaje Mínimo | Puntaje Máximo | Puntaje Mínimo | Puntaje Máximo | Puntaje Mínimo | Puntaje Máximo | Puntaje Mínimo | Puntaje Máximo | Puntaje Mínimo |
| Tecnología en Gestión turística | 673,9 | 513,1 | | | | | | | | | | |
| FACULTAD DE QUIMICA Y FARMACIA | | | | | | | | | | | | |
| Farmacia | 864 | 600,6 | 397 | 282 | | | 351 | 285 | 398 | 312 | 401 | 313 |
| FACULTAD DE CIENCIAS HUMANAS | | | | | | | | | | | | |
| Historia | 743,7 | 541,2 | 361 | 252 | NO SE DESARROLLO EL PERÍODO ACADÉMICO | | 345 | 220 | 366 | 248 | 328 | 220 |
| Filosofía | 762,9 | 566,2 | 353 | 260 | | | 370 | 234 | 327 | 228 | 392 | 222 |
| Sociología | 789 | 603,8 | 352 | 288 | | | 349 | 263 | 410 | 268 | 338 | 223 |
| FACULTAD DE CIENCIAS JURIDICAS | | | | | | | | | | | | |
| Derecho | 1139 | 659,5 | 384 | 303 | NO SE DESARROLLO EL PERÍODO ACADÉMICO | | 378 | 290 | 375 | 295 | 383 | 270 |
| Ciencia Política | | | | | | | | | 382 | 297 | 370 | 226 |
| FACULTAD DE INGENIERIA | | | | | | | | | | | | |
| Ingeniería Industrial | 976,7 | 703 | 395 | 304 | NO SE DESARROLLO EL PERÍODO ACADÉMICO | | 380 | 289 | 409 | 315 | 397 | 295 |
| Ingeniería Mecánica | 999,8 | 680,8 | 365 | 274 | | | 408 | 260 | 404 | 304 | 390 | 244 |
| Ingeniería Química | 966,9 | 647,2 | 376 | 263 | | | 357 | 269 | 390 | 297 | 392 | 267 |
| Ingeniería Agroindustrial | 1021 | 605,2 | 345 | 260 | | | 325 | 220 | 350 | 283 | 336 | 232 |
| Ingeniería Agroindustrial (Ceres) | | | | | | | | | 342 | 263 | 292 | 220 |
| Técnica profesional en aprovechamiento de residuos agropecuarios | 659,9 | 432,1 | | | | | 269 | 221 | 317 | 237 | | |
| Tecnología en Transformación de productos agropecuarios (SUAN) | 710,6 | 400,1 | | | | | | | 266 | 220 | 353 | 222 |
| FACULTAD DE NUTRICIÓN Y DIETETICA | | | | | | | | | | | | |

| AÑO/PERIODO | Puntaje examen de admisión | | Puntajes según las pruebas ICFES | | | | | | | | | |
|---|----------------------------|----------------|----------------------------------|----------------|---------------------------------------|----------------|----------------|----------------|----------------|----------------|----------------|----------------|
| | 2019-2 | | 2020-2 | | 2021-2 | | 2022-2 | | 2023-2 | | 2024-2 | |
| PROGRAMA | Puntaje Máximo | Puntaje Mínimo | Puntaje Máximo | Puntaje Mínimo | Puntaje Máximo | Puntaje Mínimo | Puntaje Máximo | Puntaje Mínimo | Puntaje Máximo | Puntaje Mínimo | Puntaje Máximo | Puntaje Mínimo |
| Nutrición y Dietética | 1081 | 689,4 | 372 | 325 | NO SE DESARROLLÓ EL PERÍODO ACADÉMICO | | 360 | 310 | 384 | 337 | 354 | 321 |
| Técnica Profesional en procesamiento y calidad nutricional de alimentos (Ceres) | 575,2 | 478,6 | 334 | 252 | | | 323 | 233 | 323 | 249 | 294 | 220 |
| Tecnología en seguridad Alimentaria y nutricional (Suan) | 613,1 | 451,9 | | | | | | | | | | |
| Técnica profesional en procesamiento y calidad nutricional de alimentos | | | | | | | | | | | | |

Fuente: DARA-ACADEMUSOFT-SNIES

Grafica. Resumen Composición Porcentual, Inscritos, Admitidos Y Matriculados Según Rangos De Edad 2024-1, 2024-2

| RANGO DE EDAD | INSCRITOS | | | | ADMITIDOS | | | | MATRICULA 1ER CURSO | | | |
|----------------------|---------------|-------------|--------------|-------------|-------------|-------------|--------------|-------------|---------------------|-------------|--------------|-------------|
| | 2024-1 | % | 2024-2 | % | 2024-1 | % | 2024-2 | % | 2024-1 | % | 2024-2 | % |
| <18 años | 55 | 0,55% | 31 | 0,60% | 14 | 1% | 16 | 0,59% | 14 | 0,51% | 21 | 0,62% |
| (18-21) | 8814 | 87,72% | 4181 | 81,55% | 1939 | 92% | 2312 | 85,44% | 2145 | 77,44% | 2671 | 79,09% |
| (22-26) | 903 | 8,99% | 749 | 14,61% | 125 | 6% | 332 | 12,27% | 414 | 14,95% | 498 | 14,75% |
| (27-30) | 105 | 1,04% | 66 | 1,29% | 9 | 0% | 18 | 0,67% | 68 | 2,45% | 57 | 1,69% |
| >30 años | 171 | 1,70% | 100 | 1,95% | 23 | 1% | 28 | 1,03% | 129 | 4,66% | 130 | 3,85% |
| TOTAL GENERAL | 10.048 | 100% | 5.127 | 100% | 2110 | 100% | 2.706 | 100% | 2.770 | 100% | 3.377 | 100% |

Fuente: DARA-ACADEMUSOFT-SNIES

primer curso según rangos de edad, facultad, programa y período académico

| FACULTAD/PROGRAMA | 2024-1 | | | | | 2024-2 | | | | |
|---|-----------|------------|-----------|-----------|-----------|------------|-----------|-----------|-----------|----------|
| | <18 años | (18-21) | (22-26) | (27-30) | >30 años | <18 años | (18-21) | (22-26) | (27-30) | >30 años |
| ARQUITECTURA | 13 | 144 | 70 | 55 | 33 | 141 | 70 | 55 | 33 | |
| ARQUITECTURA | 0 | 71 | 31 | 22 | 00 | 71 | 31 | 22 | 00 | |
| TÉCNICA PROFESIONAL EN CONSTRUCCIÓN DE PROYECTOS ARQUITECTÓNICOS | 0 | 12 | 40 | 10 | 00 | 12 | 40 | 10 | 00 | |
| TÉCNICA PROFESIONAL EN DOCUMENTACIÓN DE PROYECTOS URBANÍSTICOS | 1 | 17 | 21 | 11 | 11 | 17 | 21 | 11 | 11 | |
| TÉCNICA PROFESIONAL EN EXPRESIÓN GRÁFICA ARQUITECTÓNICA | 0 | 20 | 10 | 00 | 00 | 20 | 10 | 00 | 00 | |
| TECNOLOGÍA EN GESTIÓN DE LA CONSTRUCCIÓN DE PROYECTOS ARQUITECTÓNICOS | 0 | 9 | 80 | 10 | 00 | 9 | 80 | 10 | 00 | |
| TECNOLOGÍA EN GESTIÓN DE PROYECTOS URBANÍSTICOS | 0 | 8 | 80 | 00 | 00 | 8 | 80 | 00 | 00 | |
| TECNOLOGÍA EN MODELADO DIGITAL ARQUITECTÓNICO | 0 | 7 | 16 | 20 | 00 | 7 | 16 | 20 | 00 | |
| BELLAS ARTES | 0 | 73 | 11 | 40 | 00 | 73 | 11 | 40 | 00 | |
| ARTE DRAMATICO | 0 | 15 | 31 | 10 | 00 | 15 | 31 | 10 | 00 | |
| ARTES PLASTICAS | 0 | 23 | 41 | 00 | 00 | 23 | 41 | 00 | 00 | |
| DANZA | 0 | 22 | 10 | 00 | 00 | 22 | 10 | 00 | 00 | |
| MÚSICA | 0 | 13 | 32 | 00 | 00 | 13 | 32 | 00 | 00 | |
| CIENCIAS BÁSICAS | 0 | 181 | 23 | 21 | 00 | 181 | 23 | 21 | 00 | |
| BIOLOGIA | 0 | 55 | 10 | 01 | 00 | 55 | 10 | 01 | 00 | |
| FISICA | 0 | 47 | 30 | 00 | 00 | 47 | 30 | 00 | 00 | |
| MATEMATICAS | 0 | 45 | 41 | 00 | 00 | 45 | 41 | 00 | 00 | |
| QUIMICA | 0 | 34 | 50 | 00 | 00 | 34 | 50 | 00 | 00 | |
| TECNOLOGÍA EN ACUICULTURA CONTINENTAL | 0 | 0 | 11 | 00 | 00 | 0 | 11 | 00 | 00 | |
| CIENCIAS DE LA EDUCACIÓN | 5 | 607 | 92 | 12 | 14 | 607 | 92 | 12 | 14 | |
| LICENCIATURA EN CIENCIAS NATURALES | 0 | 62 | 11 | 23 | 00 | 62 | 11 | 23 | 00 | |
| LICENCIATURA EN CIENCIAS SOCIALES | 0 | 63 | 90 | 10 | 00 | 63 | 90 | 10 | 00 | |
| LICENCIATURA EN EDUCACION ARTISTICA | 0 | 49 | 92 | 22 | 00 | 49 | 92 | 22 | 00 | |

| FACULTAD/PROGRAMA | 2024-1 | | | | | 2024-2 | | | | |
|---|----------|-----------|----------|----------|----------|----------|-----------|----------|----------|----------|
| | <18 años | (18-21) | (22-26) | (27-30) | >30 años | <18 años | (18-21) | (22-26) | (27-30) | >30 años |
| LICENCIATURA EN EDUCACIÓN ESPECIAL | 1 | 41 | 0 | 1 | 1 | 1 | 41 | 0 | 1 | 1 |
| LICENCIATURA EN EDUCACIÓN FÍSICA, RECREACION Y DEPORTES | 0 | 72 | 1 | 2 | 1 | 0 | 72 | 1 | 2 | 1 |
| LICENCIATURA EN EDUCACION INFANTIL | 0 | 89 | 6 | 3 | 1 | 0 | 89 | 6 | 3 | 1 |
| LICENCIATURA EN HUMANIDADES Y LENGUA CASTELLANA | 0 | 59 | 4 | 0 | 0 | 0 | 59 | 4 | 0 | 0 |
| LICENCIATURA EN LENGUAS EXTRANJERAS CON ENFASIS EN INGLES Y FRANCES | 3 | 78 | 5 | 0 | 2 | 3 | 78 | 5 | 0 | 2 |
| LICENCIATURA EN MATEMATICAS | 1 | 79 | 8 | 1 | 3 | 1 | 79 | 8 | 1 | 3 |
| LICENCIATURA EN MUSICA | 0 | 15 | 9 | 1 | 0 | 0 | 15 | 9 | 1 | 0 |
| CIENCIAS ECONÓMICAS | 1 | 38 | 5 | 4 | 3 | 1 | 38 | 5 | 4 | 3 |
| ADMINISTRACION DE EMPRESAS | 0 | 98 | 1 | 1 | 1 | 0 | 98 | 1 | 1 | 1 |
| ADMINISTRACIÓN DE EMPRESAS TURÍSTICAS | 0 | 1 | 1 | 1 | 0 | 0 | 1 | 1 | 1 | 0 |
| CONTADURIA PUBLICA | 1 | 11 | 8 | 0 | 0 | 1 | 11 | 8 | 0 | 0 |
| ECONOMIA | 0 | 95 | 3 | 1 | 1 | 0 | 95 | 3 | 1 | 1 |
| TECNICA PROFESIONAL EN OPERACION TURISTICA | 0 | 70 | 4 | 1 | 1 | 0 | 70 | 4 | 1 | 1 |
| TECNOLOGIA EN GESTION TURISTICA | 0 | 2 | 0 | 0 | 0 | 0 | 2 | 0 | 0 | 0 |
| CIENCIAS HUMANAS | 0 | 13 | 2 | 1 | 2 | 0 | 13 | 2 | 1 | 2 |
| FILOSOFIA | 0 | 38 | 2 | 1 | 0 | 0 | 38 | 2 | 1 | 0 |
| HISTORIA | 0 | 54 | 8 | 0 | 0 | 0 | 54 | 8 | 0 | 0 |
| SOCIOLOGIA | 0 | 41 | 7 | 0 | 2 | 0 | 41 | 7 | 0 | 2 |
| CIENCIAS JURÍDICAS | 2 | 16 | 3 | 5 | 0 | 1 | 2 | 3 | 5 | 0 |
| CIENCIA POLITICA | 0 | 31 | 0 | 0 | 0 | 0 | 31 | 0 | 0 | 0 |
| DERECHO | 2 | 13 | 5 | 0 | 1 | 2 | 13 | 5 | 0 | 1 |
| INGENIERÍA | 5 | 37 | 6 | 3 | 4 | 2 | 37 | 6 | 3 | 4 |

| FACULTAD/PROGRAMA | 2024-1 | | | | | 2024-2 | | | | |
|---|----------|-----------|----------|----------|----------|----------|-----------|----------|----------|----------|
| | <18 años | (18-21) | (22-26) | (27-30) | >30 años | <18 años | (18-21) | (22-26) | (27-30) | >30 años |
| INGENIERIA AGROINDUSTRIAL | 0 | 82 | 5 | 3 | 1 | 0 | 82 | 5 | 3 | 1 |
| INGENIERIA EN AGRONEGOCIOS | 0 | 0 | 1 | 0 | 0 | 0 | 0 | 1 | 0 | 0 |
| INGENIERIA INDUSTRIAL | 1 | 89 | 4 | 0 | 0 | 1 | 89 | 4 | 0 | 0 |
| INGENIERIA MECANICA | 1 | 91 | 7 | 0 | 0 | 1 | 91 | 7 | 0 | 0 |
| INGENIERIA QUIMICA | 3 | 78 | 3 | 0 | 0 | 3 | 78 | 3 | 0 | 0 |
| TÉCNICA PROFESIONAL EN APROVECHAMIENTO DE RESIDUOS AGROPECUARIOS | 0 | 32 | 8 | 1 | 1 | 0 | 32 | 8 | 1 | 1 |
| TECNOLOGÍA DE TRANSFORMACIÓN DE PRODUCTOS AGROPECUARIOS | 0 | 3 | 5 | 0 | 0 | 0 | 3 | 5 | 0 | 0 |
| QUÍMICA Y FARMACIA | 0 | 85 | 6 | 1 | 1 | 0 | 85 | 6 | 1 | 1 |
| FARMACIA | 0 | 56 | 5 | 1 | 0 | 0 | 56 | 5 | 1 | 0 |
| NUTRICION Y DIETETICA | 0 | 15 | 8 | 0 | 0 | 0 | 15 | 8 | 0 | 0 |
| TÉCNICA PROFESIONAL EN PROCESAMIENTO Y CALIDAD NUTRICIONAL DE ALIMENTOS | 0 | 11 | 4 | 0 | 1 | 0 | 11 | 4 | 0 | 1 |
| TECNOLOGÍA EN SEGURIDAD ALIMENTARIA Y NUTRICIONAL | 0 | 3 | 9 | 0 | 0 | 0 | 3 | 9 | 0 | 0 |
| Total, general | 2 | 21 | 0 | 3 | 2 | 1 | 21 | 0 | 3 | 2 |
| | 6 | 45 | 4 | 3 | 7 | 4 | 45 | 4 | 3 | 7 |

Fuente: DARA-ACADEMUSOFT-SNIES

gráfica. Distribución geográfica de inscritos, admitidos y matrícula primer curso año 2024

| DEPARTAMENTO DE NACIMIENTO | INSCRITOS | | | | ADMITIDOS | | | | MATRICULA 1ER CURSO | | | |
|----------------------------|-----------|-----|--------|-----|-----------|-----|--------|-----|---------------------|-----|--------|-----|
| | 2024-1 | % | 2024-2 | % | 2024-1 | % | 2024-2 | % | 2024-1 | % | 2024-2 | % |
| ATLÁNTICO | 7.077 | 71% | 3.581 | 71% | 1.461 | 69% | 1.850 | 69% | 2.138 | 79% | 2.548 | 77% |
| BOLÍVAR | 780 | 8% | 368 | 7% | 156 | 7% | 196 | 7% | 156 | 6% | 215 | 6% |
| CESAR | 240 | 2% | 119 | 2% | 65 | 3% | 66 | 2% | 53 | 2% | 51 | 2% |
| CÓRDOBA | 273 | 3% | 120 | 2% | 73 | 3% | 70 | 3% | 55 | 2% | 80 | 2% |
| LA GUAJIRA | 172 | 2% | 80 | 2% | 23 | 1% | 44 | 2% | 23 | 1% | 33 | 1% |
| MAGDALENA | 459 | 5% | 316 | 6% | 71 | 3% | 156 | 6% | 84 | 3% | 141 | 4% |

| | | | | | | | | | | | | |
|-----------------------|---------------|-------------|--------------|-------------|--------------|-------------|--------------|-------------|--------------|-------------|--------------|-------------|
| SUCRE | 408 | 4% | 178 | 4% | 98 | 5% | 110 | 4% | 58 | 2% | 90 | 3% |
| BOGOTÁ | 128 | 1% | 62 | 1% | 33 | 2% | 35 | 1% | 38 | 1% | 38 | 1% |
| EXTERIOR | 269 | 3% | 94 | 2% | 58 | 3% | 57 | 2% | 0 | 0% | 0 | 0% |
| SAN ANDRÉS | 6 | 0% | 9 | 0% | 3 | 0% | 6 | 0% | 3 | 0% | 4 | 0% |
| RESTO DEL PAÍS | 199 | 2% | 137 | 3% | 66 | 3% | 89 | 3% | 88 | 3% | 123 | 4% |
| TOTAL, GENERAL | 10.011 | 100% | 5.064 | 100% | 2.107 | 100% | 2.679 | 100% | 2.696 | 100% | 3.323 | 100% |

Fuente: DARA-ACADEMUSOFT-SNIES

47

Tabla 9. Matricula total según género, facultad y período académico año1 2024 primer semestre.

| FACULTAD/PROGRAMA | AÑO 2024-1 | | |
|---|------------|------------|-------------|
| | FEMENINO | MASCULINO | TOTAL |
| ARQUITECTURA | 513 | 602 | 1115 |
| ARQUITECTURA | 390 | 417 | 807 |
| TÉCNICA PROFESIONAL EN CONSTRUCCIÓN DE PROYECTOS ARQUITECTÓNICOS | 26 | 49 | 75 |
| TÉCNICA PROFESIONAL EN DOCUMENTACIÓN DE PROYECTOS URBANÍSTICOS | 23 | 42 | 65 |
| TÉCNICA PROFESIONAL EN EXPRESIÓN GRÁFICA ARQUITECTÓNICA | 22 | 43 | 65 |
| TECNOLOGÍA EN GESTIÓN DE LA CONSTRUCCIÓN DE PROYECTOS ARQUITECTÓNICOS | 15 | 23 | 38 |
| TECNOLOGÍA EN GESTIÓN DE PROYECTOS URBANÍSTICOS | 9 | 13 | 22 |
| TECNOLOGÍA EN MODELADO DIGITAL ARQUITECTÓNICO | 28 | 15 | 43 |
| BELLAS ARTES | 415 | 404 | 819 |
| ARTE DRAMATICO | 88 | 55 | 143 |
| ARTES PLASTICAS | 127 | 87 | 214 |
| DANZA | 111 | 14 | 125 |
| LICENCIATURA EN MUSICA | 54 | 156 | 210 |
| MUSICA | 35 | 92 | 127 |
| CIENCIAS BASICAS | 568 | 726 | 1294 |
| BIOLOGIA | 273 | 203 | 476 |
| FISICA | 51 | 202 | 253 |
| MATEMATICAS | 85 | 169 | 254 |
| QUIMICA | 151 | 147 | 298 |

| FACULTAD/PROGRAMA | AÑO 2024-1 | | |
|--|-------------|-------------|-------------|
| | FEMENINO | MASCULINO | TOTAL |
| TÉCNICA PROFESIONAL EN PISCICULTURA CONTINENTAL | 6 | 2 | 8 |
| TECNOLOGÍA EN ACUICULTURA CONTINENTAL | 2 | 3 | 5 |
| CIENCIAS ECONOMICAS | 1813 | 1584 | 3397 |
| ADMINISTRACION DE EMPRESAS | 553 | 465 | 1018 |
| ADMINISTRACIÓN DE EMPRESAS TURÍSTICAS | 127 | 36 | 163 |
| CONTADURIA PUBLICA | 554 | 627 | 1181 |
| ECONOMIA | 319 | 360 | 679 |
| TECNICA PROFESIONAL EN OPERACION TURISTICA | 208 | 79 | 287 |
| TECNOLOGIA EN GESTION TURISTICA | 52 | 17 | 69 |
| CIENCIAS HUMANAS | 498 | 421 | 919 |
| FILOSOFIA | 144 | 165 | 309 |
| HISTORIA | 155 | 147 | 302 |
| SOCIOLOGIA | 199 | 109 | 308 |
| CIENCIAS JURIDICAS | 879 | 687 | 1566 |
| CIENCIA POLITICA | 37 | 30 | 67 |
| DERECHO | 842 | 657 | 1499 |
| EDUCACION | 3848 | 2669 | 6517 |
| LICENCIATURA EN BIOLOGIA Y QUIMICA | 23 | 20 | 43 |
| LICENCIATURA EN CIENCIAS NATURALES | 448 | 323 | 771 |
| LICENCIATURA EN CIENCIAS SOCIALES | 334 | 383 | 717 |
| LICENCIATURA EN CULTURA, FISICA, RECREACION Y DEPORTES | 3 | 28 | 31 |
| LICENCIATURA EN EDUCACION ARTISTICA | 201 | 85 | 286 |
| LICENCIATURA EN EDUCACION BASICA CON ENFASIS EN IDIOMAS EXTRANJEROS | 1 | 1 | 2 |
| LICENCIATURA EN EDUCACIÓN ESPECIAL | 410 | 39 | 449 |
| LICENCIATURA EN EDUCACION INFANTIL | 803 | 48 | 851 |
| LICENCIATURA EN EDUCACIÓN PARA PERSONAS CON LIMITACIONES O CAPACIDADES EXCEPCIONALES | 3 | 1 | 4 |
| LICENCIATURA EN ESPAÑOL Y LITERATURA | 10 | 3 | 13 |
| LICENCIATURA EN HUMANIDADES Y LENGUA CASTELLANA | 523 | 189 | 712 |
| LICENCIATURA EN IDIOMAS EXTRANJEROS | 16 | 15 | 31 |
| LICENCIATURA EN LENGUAS EXTRANJERAS CON ENFASIS EN INGLES Y FRANCÉS | 577 | 264 | 841 |
| LICENCIATURA EN MATEMATICAS | 375 | 497 | 872 |

| FACULTAD/PROGRAMA | AÑO 2024-1 | | |
|---|--------------|--------------|--------------|
| | FEMENINO | MASCULINO | TOTAL |
| LICENCIATURA EN EDUCACION FISICA, RECREACION Y DEPORTES | 121 | 773 | 894 |
| FARMACIA | 544 | 353 | 897 |
| FARMACIA | 544 | 353 | 897 |
| INGENIERIA | 1127 | 2084 | 3211 |
| INGENIERIA AGROINDUSTRIAL | 261 | 329 | 590 |
| INGENIERIA EN AGRONEGOCIOS | | 1 | 1 |
| INGENIERIA INDUSTRIAL | 363 | 564 | 927 |
| INGENIERIA MECANICA | 102 | 790 | 892 |
| INGENIERIA QUIMICA | 372 | 359 | 731 |
| TÉCNICA PROFESIONAL EN APROVECHAMIENTO DE RESIDUOS AGROPECUARIOS | 24 | 28 | 52 |
| TECNOLOGÍA DE TRANSFORMACIÓN DE PRODUCTOS AGROPECUARIOS | 5 | 13 | 18 |
| NUTRICION | 460 | 94 | 554 |
| NUTRICION Y DIETETICA | 347 | 71 | 418 |
| TECNOLOGÍA EN SEGURIDAD ALIMENTARIA Y NUTRICIONAL | 56 | 9 | 65 |
| TECNICA PROFESIONAL EN PROCESAMIENTO Y CALIDAD NUTRICIONAL DE ALIMENTOS | 57 | 14 | 71 |
| Total, general | 21330 | 19248 | 40578 |

Fuente: DARA-ACADEMUSOFT-SNIES

Tabla 10. Matricula total según género, facultad y período académico año1 2024 segundo semestre.

| FACULTAD/PROGRAMA | AÑO 2024-2 | | |
|---|------------|------------|-------------|
| | FEMENINO | MASCULINO | TOTAL |
| ARQUITECTURA | 534 | 607 | 1141 |
| ARQUITECTURA | 412 | 402 | 814 |
| TÉCNICA PROFESIONAL EN CONSTRUCCIÓN DE PROYECTOS ARQUITECTÓNICOS | 25 | 49 | 74 |
| TÉCNICA PROFESIONAL EN DOCUMENTACIÓN DE PROYECTOS URBANÍSTICOS | 26 | 57 | 83 |
| TÉCNICA PROFESIONAL EN EXPRESIÓN GRÁFICA ARQUITECTÓNICA | 30 | 48 | 78 |
| TECNOLOGÍA EN GESTIÓN DE LA CONSTRUCCIÓN DE PROYECTOS ARQUITECTÓNICOS | 18 | 16 | 34 |

| FACULTAD/PROGRAMA | AÑO 2024-2 | | |
|--|-------------|-------------|-------------|
| | FEMENINO | MASCULINO | TOTAL |
| TECNOLOGÍA EN GESTIÓN DE PROYECTOS URBANÍSTICOS | 5 | 14 | 19 |
| TECNOLOGÍA EN MODELADO DIGITAL ARQUITECTÓNICO | 18 | 21 | 39 |
| BELLAS ARTES | 409 | 367 | 776 |
| ARTE DRAMATICO | 83 | 46 | 129 |
| ARTES PLASTICAS | 133 | 70 | 203 |
| DANZA | 110 | 14 | 124 |
| LICENCIATURA EN MUSICA | 46 | 155 | 201 |
| MÚSICA | 37 | 82 | 119 |
| CIENCIAS BASICAS | 547 | 669 | 1216 |
| BIOLOGIA | 269 | 190 | 459 |
| FISICA | 44 | 184 | 228 |
| MATEMATICAS | 74 | 161 | 235 |
| QUIMICA | 155 | 130 | 285 |
| TÉCNICA PROFESIONAL EN PISCICULTURA CONTINENTAL | 2 | | 2 |
| TECNOLOGÍA EN ACUICULTURA CONTINENTAL | 3 | 4 | 7 |
| CIENCIAS ECONOMICAS | 1783 | 1584 | 3367 |
| ADMINISTRACION DE EMPRESAS | 557 | 469 | 1026 |
| ADMINISTRACIÓN DE EMPRESAS TURÍSTICAS | 99 | 27 | 126 |
| CONTADURIA PUBLICA | 517 | 621 | 1138 |
| ECONOMIA | 306 | 341 | 647 |
| TECNICA PROFESIONAL EN OPERACION TURISTICA | 224 | 94 | 318 |
| TECNOLOGIA EN GESTION TURISTICA | 80 | 32 | 112 |
| CIENCIAS HUMANAS | 489 | 405 | 894 |
| FILOSOFIA | 135 | 157 | 292 |
| HISTORIA | 146 | 148 | 294 |
| SOCIOLOGIA | 208 | 100 | 308 |
| CIENCIAS JURIDICAS | 839 | 640 | 1479 |
| CIENCIA POLITICA | 53 | 39 | 92 |
| DERECHO | 786 | 601 | 1387 |
| EDUCACION | 4193 | 2985 | 7178 |
| LICENCIATURA EN BIOLOGIA Y QUIMICA | 11 | 9 | 20 |
| LICENCIATURA EN CIENCIAS NATURALES | 429 | 299 | 728 |
| LICENCIATURA EN CIENCIAS SOCIALES | 322 | 364 | 686 |
| LICENCIATURA EN CULTURA, FISICA, RECREACION Y DEPORTES | 3 | 14 | 17 |

| FACULTAD/PROGRAMA | AÑO 2024-2 | | |
|--|--------------|--------------|--------------|
| | FEMENINO | MASCULINO | TOTAL |
| LICENCIATURA EN EDUCACION ARTISTICA | 216 | 85 | 301 |
| LICENCIATURA EN EDUCACIÓN ESPECIAL | 719 | 422 | 1141 |
| LICENCIATURA EN EDUCACIÓN FÍSICA, RECREACION Y DEPORTES | 127 | 763 | 890 |
| LICENCIATURA EN EDUCACION INFANTIL | 882 | 56 | 938 |
| LICENCIATURA EN EDUCACIÓN PARA PERSONAS CON LIMITACIONES O CAPACIDADES EXCEPCIONALES | 3 | 1 | 4 |
| LICENCIATURA EN ESPAÑOL Y LITERATURA | 6 | | 6 |
| LICENCIATURA EN HUMANIDADES Y LENGUA CASTELLANA | 538 | 207 | 745 |
| LICENCIATURA EN IDIOMAS EXTRANJEROS | 4 | 3 | 7 |
| LICENCIATURA EN LENGUAS EXTRANJERAS CON ENFASIS EN INGLES Y FRANCÉS | 596 | 284 | 880 |
| LICENCIATURA EN MATEMATICAS | 337 | 478 | 815 |
| FARMACIA | 529 | 330 | 859 |
| FARMACIA | 529 | 330 | 859 |
| INGENIERIA | 1146 | 2122 | 3268 |
| INGENIERIA AGROINDUSTRIAL | 274 | 361 | 635 |
| INGENIERIA EN AGRONEGOCIOS | 1 | 8 | 9 |
| INGENIERIA INDUSTRIAL | 355 | 557 | 912 |
| INGENIERIA MECANICA | 105 | 803 | 908 |
| INGENIERIA QUIMICA | 381 | 346 | 727 |
| TÉCNICA PROFESIONAL EN APROVECHAMIENTO DE RESIDUOS AGROPECUARIOS | 22 | 37 | 59 |
| TECNOLOGÍA DE TRANSFORMACIÓN DE PRODUCTOS AGROPECUARIOS | 8 | 10 | 18 |
| NUTRICION | 415 | 79 | 494 |
| NUTRICION Y DIETETICA | 299 | 57 | 356 |
| TÉCNICA PROFESIONAL EN PROCESAMIENTO Y CALIDAD NUTRICIONAL DE ALIMENTOS | 80 | 12 | 92 |
| TECNOLOGÍA EN SEGURIDAD ALIMENTARIA Y NUTRICIONAL | 36 | 10 | 46 |
| Total, general | 21768 | 19576 | 41344 |

Fuente: DARA-ACADEMUSOFT-SNIES

Tabla 11. Matriculado total de pregrado, en doble programa por período académico 2024-I

| NOMBRE PROGRAMA | PROGRAMA BASE | DOBLE PROGRAMA | NORMAL | TOTAL, GENERAL |
|-------------------------------------|---------------|----------------|--------|----------------|
| ADMINISTRACION DE EMPRESAS | 35 | 24 | 1018 | 1077 |
| ARQUITECTURA | 4 | 16 | 807 | 827 |
| ARTE DRAMATICO | 7 | 2 | 143 | 152 |
| ARTES PLASTICAS | 10 | 1 | 214 | 225 |
| BIOLOGIA | 8 | 14 | 476 | 498 |
| CONTADURIA PUBLICA | 38 | 4 | 1181 | 1223 |
| DANZA | 3 | 24 | 125 | 152 |
| DERECHO | 47 | 3 | 1499 | 1549 |
| ECONOMIA | 8 | 25 | 679 | 712 |
| FARMACIA | 7 | 10 | 897 | 914 |
| FILOSOFIA | 24 | 22 | 309 | 355 |
| FISICA | 6 | 9 | 253 | 268 |
| HISTORIA | 20 | 13 | 302 | 335 |
| INGENIERIA AGROINDUSTRIAL | 1 | 8 | 590 | 599 |
| INGENIERIA INDUSTRIAL | 14 | 9 | 927 | 950 |
| INGENIERIA MECANICA | 7 | 17 | 892 | 916 |
| INGENIERIA QUIMICA | 13 | 16 | 731 | 760 |
| LICENCIATURA EN BIOLOGIA Y QUIMICA | 1 | 16 | 43 | 60 |
| LICENCIATURA EN CIENCIAS NATURALES | 81 | 6 | 771 | 858 |
| LICENCIATURA EN CIENCIAS SOCIALES | 63 | 18 | 717 | 798 |
| LICENCIATURA EN EDUCACION ARTISTICA | 22 | 13 | 286 | 321 |
| LICENCIATURA EN EDUCACIÓN ESPECIAL | 18 | 23 | 447 | 488 |
| LICENCIATURA EN EDUCACIÓN | 17 | 3 | 894 | 914 |

| NOMBRE PROGRAMA | PROGRAMA BASE | DOBLE PROGRAMA | NORMAL | TOTAL, GENERAL |
|---|---------------|----------------|--------------|----------------|
| FÍSICA, RECREACION Y DEPORTES | | | | |
| LICENCIATURA EN EDUCACION INFANTIL | 31 | 19 | 851 | 901 |
| LICENCIATURA EN HUMANIDADES Y LENGUA CASTELLANA | 46 | | 712 | 758 |
| LICENCIATURA EN IDIOMAS EXTRANJEROS | 2 | 14 | 31 | 47 |
| LICENCIATURA EN LENGUAS EXTRANJERAS CON ENFASIS EN INGLES Y FRANCES | 17 | | 841 | 858 |
| LICENCIATURA EN MATEMATICAS | 61 | 26 | 872 | 959 |
| LICENCIATURA EN MUSICA | 2 | 4 | 210 | 216 |
| MATEMATICAS | 10 | 6 | 254 | 270 |
| MUSICA | 2 | 4 | 127 | 133 |
| NUTRICION Y DIETETICA | 3 | 14 | 418 | 435 |
| QUIMICA | 15 | 17 | 298 | 330 |
| SOCIOLOGIA | 11 | 6 | 308 | 325 |
| Total, General | 654 | 406 | 19123 | 20183 |

Fuente: DARA-ACADEMUSOFT-SNIES

Tabla 12. Matriculado total de pregrado, en doble programa por período académico 2024-II

| NOMBRE PROGRAMA | PROGRAMA BASE | DOBLE PROGRAMA | NORMAL | TOTAL, GENERAL |
|----------------------------|---------------|----------------|--------|----------------|
| ADMINISTRACION DE EMPRESAS | 34 | 24 | 1061 | 1119 |
| ARQUITECTURA | 4 | 16 | 845 | 865 |

| NOMBRE PROGRAMA | PROGRAMA BASE | DOBLE PROGRAMA | NORMAL | TOTAL, GENERAL |
|--|---------------|----------------|--------|----------------|
| ARTE DRAMATICO | 7 | 2 | 133 | 142 |
| ARTES PLASTICAS | 11 | 1 | 212 | 224 |
| BIOLOGIA | 9 | 14 | 486 | 509 |
| CONTADURIA PUBLICA | 36 | 5 | 1199 | 1240 |
| DANZA | 2 | 24 | 127 | 153 |
| DERECHO | 48 | 3 | 1496 | 1547 |
| ECONOMIA | 8 | 25 | 667 | 700 |
| FARMACIA | 7 | 10 | 897 | 914 |
| FILOSOFIA | 22 | 22 | 303 | 347 |
| FISICA | 5 | 9 | 236 | 250 |
| HISTORIA | 21 | 13 | 299 | 333 |
| INGENIERIA AGROINDUSTRIAL | 1 | 8 | 648 | 657 |
| INGENIERIA INDUSTRIAL | 14 | 9 | 944 | 967 |
| INGENIERIA MECANICA | 6 | 18 | 931 | 955 |
| INGENIERIA QUIMICA | 13 | 16 | 756 | 785 |
| LICENCIATURA EN CIENCIAS NATURALES | 79 | 16 | 735 | 830 |
| LICENCIATURA EN CIENCIAS SOCIALES | 61 | 6 | 701 | 768 |
| LICENCIATURA EN EDUCACION ARTISTICA | 23 | 19 | 305 | 347 |
| LICENCIATURA EN EDUCACIÓN ESPECIAL | 18 | 13 | 447 | 478 |
| LICENCIATURA EN EDUCACION FISICA - RECREACION Y DEPORTES | 18 | 23 | 0 | 41 |
| LICENCIATURA EN EDUCACION INFANTIL | 30 | 3 | 947 | 980 |

| NOMBRE PROGRAMA | PROGRAMA BASE | DOBLE PROGRAMA | NORMAL | TOTAL, GENERAL |
|---|---------------|----------------|--------------|----------------|
| LICENCIATURA EN HUMANIDADES Y LENGUA CASTELLANA | 49 | 19 | 761 | 829 |
| LICENCIATURA EN LENGUAS EXTRANJERAS CON ENFASIS EN INGLES Y FRANCES | 17 | | 910 | 927 |
| LICENCIATURA EN MATEMATICA | 1 | 14 | 0 | 15 |
| LICENCIATURA EN MATEMATICAS | 60 | 22 | 842 | 924 |
| LICENCIATURA EN MUSICA | 2 | 6 | 208 | 216 |
| MATEMATICAS | 9 | 4 | 241 | 254 |
| MUSICA | 2 | 6 | 0 | 8 |
| NUTRICION Y DIETETICA | 3 | 5 | 389 | 397 |
| QUIMICA | 12 | 14 | 298 | 324 |
| SOCIOLOGIA | 11 | 17 | 316 | 344 |
| TECNICO PROFESIONAL EN OPERACION TURISTICA | 0 | 6 | 0 | 6 |
| Total, general | 643 | 412 | 18340 | 19395 |

Fuente: DARA-ACADEMUSOFT-SNIES

Tabla 13. Matricula total de pregrado por programa y sede 2024 I

| PROGRAMA | TOTAL, MATRICULADOS SEDE NORTE |
|---------------------------------------|--------------------------------|
| ADMINISTRACION DE EMPRESAS | 1018 |
| ADMINISTRACIÓN DE EMPRESAS TURÍSTICAS | 163 |
| ARQUITECTURA | 807 |
| ARTE DRAMATICO | 143 |

| PROGRAMA | TOTAL, MATRICULADOS SEDE NORTE |
|--|--------------------------------------|
| ARTES PLASTICAS | 214 |
| BIOLOGIA | 476 |
| CIENCIA POLITICA | 67 |
| CONTADURIA PUBLICA | 1181 |
| DANZA | 125 |
| DERECHO | 1499 |
| ECONOMIA | 679 |
| FARMACIA | 897 |
| FILOSOFIA | 309 |
| FISICA | 253 |
| HISTORIA | 302 |
| INGENIERIA AGROINDUSTRIAL | 590 |
| INGENIERIA INDUSTRIAL | 927 |
| INGENIERIA MECANICA | 892 |
| INGENIERIA QUIMICA | 731 |
| LICENCIATURA EN BIOLOGIA Y QUIMICA | 43 |
| LICENCIATURA EN CIENCIAS NATURALES | 645 |
| LICENCIATURA EN CIENCIAS SOCIALES | 717 |
| LICENCIATURA EN CULTURA, FISICA, RECREACION Y DEPORTES | 31 |
| LICENCIATURA EN EDUCACION ARTISTICA | 285 |
| LICENCIATURA EN EDUCACION BASICA CON ENFASIS EN IDIOMAS EXTRANJEROS | 2 |
| LICENCIATURA EN EDUCACIÓN ESPECIAL | 449 |
| LICENCIATURA EN EDUCACIÓN FÍSICA, RECREACION Y DEPORTES | 894 |
| LICENCIATURA EN EDUCACION INFANTIL | 712 |
| LICENCIATURA EN EDUCACIÓN PARA PERSONAS CON LIMITACIONES O CAPACIDADES EXCEPCIONALES | 4 |
| LICENCIATURA EN ESPAÑOL Y LITERATURA | 13 |
| LICENCIATURA EN HUMANIDADES Y LENGUA CASTELLANA | 712 |
| LICENCIATURA EN IDIOMAS EXTRANJEROS | 31 |
| LICENCIATURA EN LENGUAS EXTRANJERAS CON ENFASIS EN INGLES Y FRANCES | 725 |
| LICENCIATURA EN MATEMATICAS | 701 |
| LICENCIATURA EN MUSICA | 210 |
| MATEMATICAS | 254 |
| MÚSICA | 127 |
| NUTRICION Y DIETETICA | 418 |

| PROGRAMA | TOTAL, MATRICULADOS SEDE NORTE |
|--|--------------------------------------|
| QUIMICA | 298 |
| SOCIOLOGIA | 308 |
| TÉCNICA PROFESIONAL EN DOCUMENTACIÓN DE PROYECTOS URBANÍSTICOS | 65 |
| TÉCNICA PROFESIONAL EN EXPRESIÓN GRÁFICA ARQUITECTÓNICA | 60 |
| TECNICA PROFESIONAL EN OPERACION TURISTICA | 287 |
| TECNOLOGÍA EN GESTIÓN DE PROYECTOS URBANÍSTICOS | 16 |
| TECNOLOGIA EN GESTION TURISTICA | 69 |
| TECNOLOGÍA EN MODELADO DIGITAL ARQUITECTÓNICO | 22 |
| Total, General | 19371 |

Fuente: DARA-ACADEMUSOFT-SNIES

| PROGRAMA | TOTAL, MATRICULA DOS SEDE SUAN |
|---|---|
| INGENIERIA EN AGRONEGOCIOS | 1 |
| LICENCIATURA EN CIENCIAS NATURALES | 126 |
| LICENCIATURA EN EDUCACION INFANTIL | 139 |
| LICENCIATURA EN LENGUAS EXTRANJERAS CON ENFASIS EN INGLES Y FRANCES | 116 |
| LICENCIATURA EN MATEMATICAS | 171 |
| TÉCNICA PROFESIONAL EN APROVECHAMIENTO DE RESIDUOS AGROPECUARIOS | 52 |
| TÉCNICA PROFESIONAL EN CONSTRUCCIÓN DE PROYECTOS ARQUITECTÓNICOS | 75 |
| TÉCNICA PROFESIONAL EN EXPRESIÓN GRÁFICA ARQUITECTÓNICA | 5 |
| TÉCNICA PROFESIONAL EN PISCICULTURA CONTINENTAL | 8 |
| TÉCNICA PROFESIONAL EN PROCESAMIENTO Y CALIDAD NUTRICIONAL DE ALIMENTOS | 71 |
| TECNOLOGÍA EN SEGURIDAD ALIMENTARIA Y NUTRICIONAL | 65 |
| TECNOLOGÍA DE TRANSFORMACIÓN DE PRODUCTOS AGROPECUARIOS | 18 |
| TECNOLOGÍA EN ACUICULTURA CONTINENTAL | 5 |
| TECNOLOGÍA EN GESTIÓN DE LA CONSTRUCCIÓN DE PROYECTOS ARQUITECTÓNICOS | 38 |
| TECNOLOGÍA EN GESTIÓN DE PROYECTOS URBANÍSTICOS | 6 |

| PROGRAMA | TOTAL, MATRICULA DOS SEDE SUAN |
|---|---|
| TECNOLOGÍA EN MODELADO DIGITAL ARQUITECTÓNICO | 21 |
| Total, General | 917 |

Fuente: DARA-ACADEMUSOFT-SNIES

58

Tabla 14. Matricula total de pregrado por programa y sede 2024 II

| PROGRAMA | TOTAL, MATRICULADOS SEDE NORTE |
|---|--------------------------------------|
| DERECHO | 1496 |
| CONTADURIA PUBLICA | 1199 |
| ADMINISTRACION DE EMPRESAS | 1061 |
| INGENIERIA INDUSTRIAL | 944 |
| INGENIERIA MECANICA | 931 |
| LICENCIATURA EN EDUCACIÓN FÍSICA, RECREACION Y DEPORTES | 919 |
| FARMACIA | 897 |
| ARQUITECTURA | 845 |
| LICENCIATURA EN LENGUAS EXTRANJERAS CON ENFASIS EN INGLES Y FRANCES | 811 |
| LICENCIATURA EN EDUCACION INFANTIL | 808 |
| LICENCIATURA EN HUMANIDADES Y LENGUA CASTELLANA | 761 |
| INGENIERIA QUIMICA | 756 |
| LICENCIATURA EN CIENCIAS SOCIALES | 701 |
| LICENCIATURA EN MATEMATICAS | 684 |
| ECONOMIA | 667 |
| INGENIERIA AGROINDUSTRIAL | 648 |
| LICENCIATURA EN CIENCIAS NATURALES | 634 |
| BIOLOGIA | 486 |
| LICENCIATURA EN EDUCACIÓN ESPECIAL | 447 |
| NUTRICION Y DIETETICA | 389 |
| TECNICA PROFESIONAL EN OPERACION TURISTICA | 318 |
| SOCIOLOGIA | 316 |
| LICENCIATURA EN EDUCACION ARTISTICA | 305 |
| FILOSOFIA | 303 |
| HISTORIA | 299 |
| QUIMICA | 298 |
| MATEMATICAS | 241 |

| PROGRAMA | TOTAL, MATRICULADOS SEDE NORTE |
|--|--------------------------------------|
| FISICA | 236 |
| ARTES PLASTICAS | 212 |
| LICENCIATURA EN MUSICA | 208 |
| ARTE DRAMATICO | 133 |
| ADMINISTRACIÓN DE EMPRESAS TURÍSTICAS | 131 |
| DANZA | 127 |
| MÚSICA | 124 |
| TECNOLOGIA EN GESTION TURISTICA | 115 |
| CIENCIA POLITICA | 92 |
| TÉCNICA PROFESIONAL EN DOCUMENTACIÓN DE PROYECTOS URBANÍSTICOS | 83 |
| TÉCNICA PROFESIONAL EN EXPRESIÓN GRÁFICA ARQUITECTÓNICA | 76 |
| TECNOLOGÍA EN MODELADO DIGITAL ARQUITECTÓNICO | 25 |
| LICENCIATURA EN BIOLOGIA Y QUIMICA | 23 |
| LICENCIATURA EN CULTURA, FISICA, RECREACION Y DEPORTES | 20 |
| TECNOLOGÍA EN GESTIÓN DE PROYECTOS URBANÍSTICOS | 19 |
| LICENCIATURA EN IDIOMAS EXTRANJEROS | 12 |
| LICENCIATURA EN ESPAÑOL Y LITERATURA | 10 |
| LICENCIATURA EN EDUCACIÓN PARA PERSONAS CON LIMITACIONES O CAPACIDADES EXCEPCIONALES | 4 |
| LICENCIATURA EN EDUCACION ESPECIAL | 2 |
| Total, general | 19816 |

Fuente: DARA-ACADEMUSOFT-SNIES

| PROGRAMA | TOTAL, MATRICULADOS SEDE SUAN |
|---|-------------------------------------|
| INGENIERIA EN AGRONEGOCIOS | 10 |
| LICENCIATURA EN CIENCIAS NATURALES | 101 |
| LICENCIATURA EN EDUCACION INFANTIL | 139 |
| LICENCIATURA EN LENGUAS EXTRANJERAS CON ENFASIS EN INGLES Y FRANCES | 99 |
| LICENCIATURA EN MATEMATICAS | 158 |
| TÉCNICA PROFESIONAL EN APROVECHAMIENTO DE RESIDUOS AGROPECUARIOS | 59 |
| TÉCNICA PROFESIONAL EN CONSTRUCCIÓN DE PROYECTOS ARQUITECTÓNICOS | 74 |

| PROGRAMA | TOTAL, MATRICULADOS SEDE SUAN |
|---|-------------------------------------|
| TÉCNICA PROFESIONAL EN EXPRESIÓN GRÁFICA ARQUITECTÓNICA | 2 |
| TÉCNICA PROFESIONAL EN PISCICULTURA CONTINENTAL | 2 |
| TÉCNICA PROFESIONAL EN PROCESAMIENTO Y CALIDAD NUTRICIONAL DE ALIMENTOS | 92 |
| TECNOLOGÍA EN SEGURIDAD ALIMENTARIA Y NUTRICIONAL | 46 |
| TECNOLOGÍA DE TRANSFORMACIÓN DE PRODUCTOS AGROPECUARIOS | 18 |
| TECNOLOGÍA EN ACUICULTURA CONTINENTAL | 7 |
| TECNOLOGÍA EN GESTIÓN DE LA CONSTRUCCIÓN DE PROYECTOS ARQUITECTÓNICOS | 35 |
| TECNOLOGÍA EN MODELADO DIGITAL ARQUITECTÓNICO | 14 |
| Total, general | 856 |

Fuente: DARA-ACADEMUSOFT-SNIES

Tabla 15. Transferencias internas de pregrado, por programa de origen año base y programa de destino 2024-I.

| PROGRAMA DE ORIGEN 2024-I | I SEMESTRE | PROGRAMA DE DESTINO 2024-I | | | | | | | | | | | | |
|---|------------|---------------------------------------|----------------------------|--------------------|---------|---------------------------|-----------------------|---------------------------|-----------------------------|----------------------------|----------|-----------------------------|-------------------------------------|---------------------|
| | | ADMINISTRACIÓN DE EMPRESAS TURISTICAS | LIC. EN EDUCACION INFANTIL | CONTADURIA PUBLICA | DERECHO | INGENIERIA AGROINDUSTRIAL | INGENIERIA INDUSTRIAL | LIC. EN CIENCIAS SOCIALES | LIC. EN EDUCACION ARTISTICA | LIC. EN EDUCACIÓN ESPECIAL | FARMACIA | LIC. EN IDIOMAS EXTRANJEROS | LIC. EN LENGUAS EXT. CON ENFASIS EN | LIC. EN MATEMATICAS |
| ADMINISTRACION DE EMPRESAS | | | | | | | | | | | | | | |
| ARQUITECTURA | | | | | | | | | | | | | | |
| BIOLOGIA | | | | | | | | | | | | | | |
| MATEMATICAS | | | | | | | | | | | | 1 | | |
| DERECHO | | | | | | | | | | | | | | |
| ECONOMIA | | | | | | | | | | | | | | |
| FILOSOFIA | 1 | | | 1 | | | | | | | | | | |
| FISICA | | | | | | | | | | | | | | |
| HISTORIA | | | | 1 | | | | | | | | | | |
| INGENIERIA MECANICA | | | | | | | | | | | | | | |
| LICENCIATURA EN CIENCIAS NATURALES | | 1 | | | | | | | | 1 | | | | |
| LICENCIATURA EN CIENCIAS SOCIALES | | | | | | | | | 1 | | | 2 | | |
| LICENCIATURA EN EDUCACION ARTISTICA | | | | | | | | | | | | | | |
| LICENCIATURA EN EDUCACION INFANTIL | | | | 1 | | | | | | | | | | |
| LICENCIATURA EN HUMANIDADES Y LENGUA CASTELLANA | | | | | | | | | | | | 1 | | |
| LICENCIATURA EN MATEMATICAS | | | | | | | | | | | | | | |
| QUIMICA | | | | | | | | | | | | | | |
| TOTAL | | 1 | 1 | 0 | 3 | 0 | 0 | 0 | 0 | 1 | 1 | 0 | 3 | 1 |

Tabla 16. Transferencias internas de pregrado, por programa de origen año base y programa de destino 2024-II.

| PROGRAMA DE ORIGEN 2024-2 | II SEMESTRE | PROGRAMA DE DESTINO 2024-II | | | | | | | | | | | | | |
|---|-------------|-----------------------------|--|--------------------|---------|---------------------------|-----------------------|---------------------------|-----------------------------|----------------------------|----------|-----------------------------|--|---------------------|--------------|
| | | ADMINISTRACIÓN TURÍSTICAS | EMPRESAS DE LIC. EN EDUCACION INFANTIL | CONTADURIA PUBLICA | DERECHO | INGENIERIA AGROINDUSTRIAL | INGENIERIA INDUSTRIAL | LIC. EN CIENCIAS SOCIALES | LIC. EN EDUCACION ARTISTICA | LIC. EN EDUCACIÓN ESPECIAL | BIOLOGIA | LIC. EN IDIOMAS EXTRANJEROS | LIC. EN LENGUAS EXT. CON ENFASIS EN INGLES Y FRANCES | LIC. EN MATEMATICAS | ARQUITECTURA |
| ADMINISTRACION DE EMPRESAS | | | | | | | | | | | | | | | |
| ARQUITECTURA | | | | | | | | | | | | | | | |
| BIOLOGIA | | | | | | | | | | | | | | | |
| MATEMATICAS | | | | | | | | | | | | | 1 | 1 | |
| DERECHO | | | | | | | | | | | | | | | |
| ECONOMIA | | | | | | | | | | | | | | | |
| FILOSOFIA | | | | | | | | | | | | | | | |
| FISICA | | | | | | | | | | | | | | | |
| HISTORIA | | | | | | | | | | | | | | 1 | |
| INGENIERIA MECANICA | | | | | | | | | | | | | | | |
| LICENCIATURA EN CIENCIAS NATURALES | | 2 | | | | | | | | | | 1 | | | |
| LICENCIATURA EN CIENCIAS SOCIALES | | | | | | | | | | | | | | | |
| LICENCIATURA EN MATEMATICAS | | | | | | | | | | | | 1 | | 1 | |
| LICENCIATURA EN EDUCACION INFANTIL | | | | | | | 1 | | | | | | | | |
| LICENCIATURA EN HUMANIDADES Y LENGUA CASTELLANA | | | | | | | | | | | | 4 | | | |
| QUIMICA | | | | | | | | | | | | | | | |
| INGENIERIA QUIMICA | | | | | | | | | | 1 | | | | | |
| TOTAL | | 0 | 2 | 0 | 0 | 0 | 0 | 1 | 0 | 0 | 1 | 0 | 6 | 1 | 3 |

Tabla 17. Transferencias externas 2024-I

| PROGRAMA DE PROCEDENCIA 2024-I | I SEMESTRE | PROGRAMA DE DESTINO 2024-1 | | | TOTAL |
|-----------------------------------|--------------------------|----------------------------|----------|--|----------|
| | | ARQUITECTURA | DERECHO | LICENCIATURA EN EDUCACION FISICA - RECREACION Y DEPORTES | |
| | ARQUITECTURA | 2 | | | 2 |
| | DERECHO | | 2 | | 2 |
| | DEPORTE Y CULTURA FISICA | | | 2 | 2 |
| | TOTAL | 2 | 2 | 2 | 6 |

Tabla 18. Transferencias externas 2024-II

| PROGRAMA DE PROCEDENCIA 2024-II | II SEMESTRE | PROGRAMA DE DESTINO 2024-2 | | | | | | TOTAL |
|------------------------------------|----------------------------------|----------------------------|----------------|----------|--------------------|--|----------|----------|
| | | ARQUITECTURA | ARTE DRAMATICO | DERECHO | CONTADURIA PUBLICA | LICENCIATURA EN EDUCACION FISICA RECREACION Y DEPORTES | MUSICA | |
| | ARQUITECTURA | 1 | | | | | | 1 |
| | ARTES ESCENICAS | | 1 | | | | | 1 |
| | DERECHO | | | 3 | | | | 3 |
| | CONTADURIA PUBLICA | | | | 1 | | | 1 |
| | DEPORTE Y CULTURA FISICA | | | | | 1 | | 1 |
| | LICENCIATURA EN EDUCACION FISICA | | | | | 1 | | 1 |
| | MUSICA | | | | | | 1 | 1 |
| | TOTAL | 1 | 1 | 3 | 1 | 2 | 1 | 9 |

Tabla 19. Graduados pregrado por programa académico y período año 2024

| PROGRAMA | GRADUADOS 2024-1 | GRADUADOS 2024-2 | TOTAL GRADUADOS 2024 |
|---|---------------------|---------------------|----------------------------|
| ADMINISTRACION DE EMPRESAS | 85 | 107 | 192 |
| ADMINISTRACIÓN DE EMPRESAS TURÍSTICAS | 15 | 54 | 69 |
| ARQUITECTURA | 98 | 82 | 180 |
| ARTE DRAMATICO | 6 | 22 | 28 |
| ARTES PLASTICAS | 4 | 10 | 14 |
| BIOLOGIA | 9 | 17 | 26 |
| CONTADURIA PUBLICA | 113 | 179 | 292 |
| DANZA | 4 | 11 | 15 |
| DERECHO | 103 | 217 | 320 |
| ECONOMIA | 39 | 53 | 92 |
| FARMACIA | 15 | 135 | 150 |
| FILOSOFIA | 15 | 54 | 69 |
| FISICA | 2 | 10 | 12 |
| HISTORIA | 8 | 45 | 53 |
| INGENIERIA AGROINDUSTRIAL | 14 | 46 | 60 |
| INGENIERIA INDUSTRIAL | 93 | 82 | 175 |
| INGENIERIA MECANICA | 53 | 76 | 129 |
| INGENIERIA QUIMICA | 46 | 68 | 114 |
| LICENCIATURA EN BIOLOGIA Y QUIMICA | 28 | 54 | 82 |
| LICENCIATURA EN CIENCIAS SOCIALES | 37 | 56 | 93 |
| LICENCIATURA EN CULTURA, FISICA, RECREACION Y DEPORTES | 22 | 31 | 53 |
| LICENCIATURA EN EDUCACION ARTISTICA | 9 | 8 | 17 |
| LICENCIATURA EN EDUCACION ESPECIAL | 3 | 1 | 4 |
| LICENCIATURA EN EDUCACIÓN ESPECIAL | 22 | 32 | 54 |
| LICENCIATURA EN EDUCACIÓN FÍSICA, RECREACION Y DEPORTES | 36 | 67 | 103 |

| PROGRAMA | GRADUADOS 2024-1 | GRADUADOS 2024-2 | TOTAL GRADUADOS 2024 |
|--|---------------------|---------------------|----------------------------|
| LICENCIATURA EN EDUCACION INFANTIL | 64 | 81 | 145 |
| LICENCIATURA EN EDUCACIÓN PARA PERSONAS CON LIMITACIONES O CAPACIDADES EXCEPCIONALES | 5 | 3 | 8 |
| LICENCIATURA EN ESPAÑOL Y LITERATURA | 14 | 15 | 29 |
| LICENCIATURA EN HUMANIDADES Y LENGUA CASTELLANA | 38 | 72 | 110 |
| LICENCIATURA EN IDIOMAS EXTRANJEROS | 21 | 25 | 46 |
| LICENCIATURA EN LENGUAS EXTRANJERAS CON ENFASIS EN INGLES Y FRANCÉS | 25 | 22 | 47 |
| LICENCIATURA EN MATEMATICAS | 32 | 73 | 105 |
| LICENCIATURA EN MUSICA | 11 | 37 | 48 |
| MATEMATICAS | 3 | 5 | 8 |
| MÚSICA | 2 | 4 | 6 |
| NUTRICION Y DIETETICA | 40 | 69 | 109 |
| QUIMICA | 5 | 26 | 31 |
| SOCIOLOGIA | 11 | 81 | 92 |
| TÉCNICA PROFESIONAL EN BIOTRANSFORMACIÓN DE RESIDUOS ORGÁNICOS | 5 | 4 | 9 |
| TÉCNICA PROFESIONAL EN CONSTRUCCIÓN DE PROYECTOS ARQUITECTÓNICOS | 3 | 18 | 21 |
| TÉCNICA PROFESIONAL EN DOCUMENTACIÓN DE PROYECTOS URBANÍSTICOS | 3 | 2 | 5 |
| TÉCNICA PROFESIONAL EN EXPRESIÓN GRÁFICA ARQUITECTÓNICA | 19 | 21 | 40 |
| TÉCNICA PROFESIONAL EN OPERACION TURISTICA | 22 | 50 | 72 |
| TÉCNICA PROFESIONAL EN PISCICULTURA CONTINENTAL | 1 | 2 | 3 |

| PROGRAMA | GRADUADOS 2024-1 | GRADUADOS 2024-2 | TOTAL GRADUADOS 2024 |
|--|---------------------|---------------------|----------------------------|
| TÉCNICA PROFESIONAL EN PROCESAMIENTO Y CALIDAD NUTRICIONAL DE ALIMENTOS | 32 | 30 | 62 |
| TECNOLOGÍA EN SEGURIDAD ALIMENTARIA Y NUTRICIONAL | 17 | 29 | 46 |
| TECNOLOGÍA DE TRANSFORMACIÓN DE PRODUCTOS AGROPECUARIOS | 1 | 14 | 15 |
| TECNOLOGÍA EN GESTIÓN DE LA CONSTRUCCIÓN DE PROYECTOS ARQUITECTÓNICOS | 6 | 11 | 17 |
| TECNOLOGIA EN GESTION TURISTICA | 22 | 34 | 56 |
| TECNOLOGÍA EN MODELADO DIGITAL ARQUITECTÓNICO | 11 | 10 | 21 |
| LICENCIATURA EN CIENCIAS NATURALES | | 37 | 37 |
| LICENCIATURA EN EDUCACION BASICA CON ENFASIS EN CIENCIAS NATURALES Y EDUCACION AMBIENTAL | | 1 | 1 |
| LICENCIATURA EN EDUCACION BASICA CON ENFASIS EN HUMANIDADES Y LENGUA CASTELLANA | | 1 | 1 |
| LICENCIATURA EN EDUCACION BASICA CON ENFASIS EN IDIOMAS EXTRANJEROS | | 3 | 3 |
| TECNOLOGÍA EN ACUICULTURA CONTINENTAL | | 2 | 2 |
| TECNOLOGÍA EN GESTIÓN DE PROYECTOS URBANÍSTICOS | | 2 | 2 |
| TOTAL GENERAL | 1292 | 2301 | 3593 |

Tabla 20. Distribución de los matriculados por rangos de promedios acumulado período 2024-1

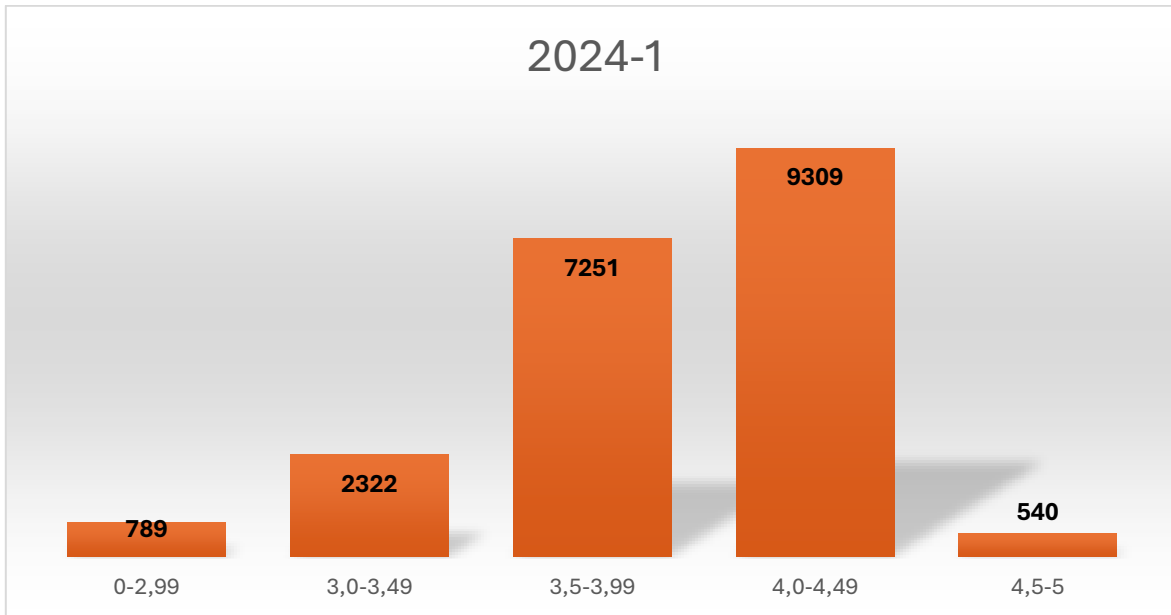


Tabla 21. Distribución de los matriculados por rangos de promedios acumulado período 2024-II

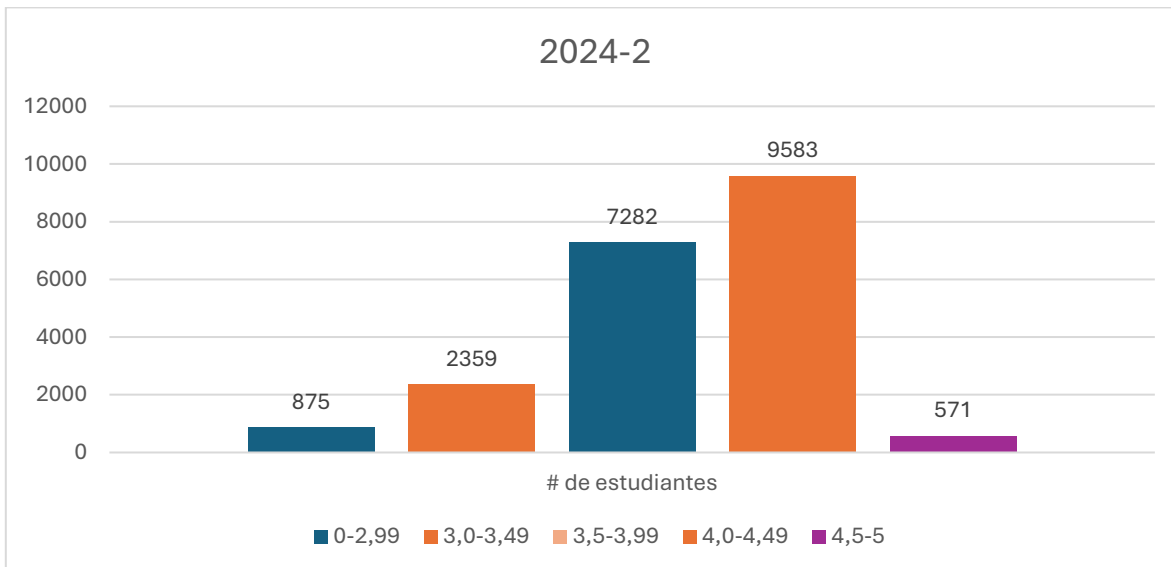
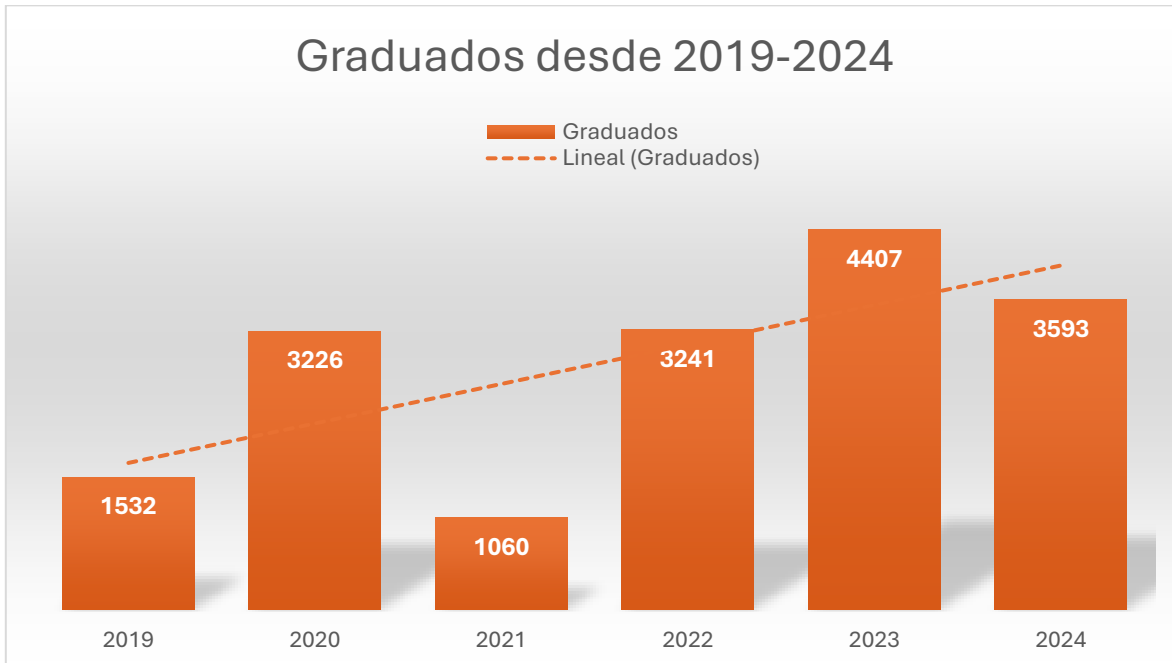


Tabla 22. Reingresos de pregrado por programa y período académico, año 2024-I Y 2024-II

| ESTUDIANTES DE REINGRESO POR PERIODO 2024-1 Y 2024-2 | | |
|--|------------|------------|
| PROGRAMA | 2024 -1 | 2024 -2 |
| ADMINISTRACION DE EMPRESAS | 26 | 8 |
| ADMINISTRACIÓN DE EMPRESAS TURISTICAS | 7 | 6 |
| ARQUITECTURA | 11 | 20 |
| ARTE DRAMATICO | 3 | 5 |
| ARTES PLASTICAS | 14 | 9 |
| BIOLOGIA | 23 | 22 |
| CONTADURIA PUBLICA | 13 | 17 |
| DANZA | 1 | |
| DERECHO | 20 | 14 |
| ECONOMIA | 17 | 21 |
| FARMACIA | 24 | 33 |
| FILOSOFIA | 8 | 13 |
| FISICA | 12 | 12 |
| HISTORIA | 5 | 10 |
| INGENIERIA AGROINDUSTRIAL | 11 | 15 |
| INGENIERIA INDUSTRIAL | 14 | 18 |
| INGENIERIA MECANICA | 17 | 33 |
| INGENIERIA QUIMICA | 25 | 20 |
| LICENCIATURA EN BIOLOGIA Y QUIMICA | | 2 |
| LICENCIATURA EN CIENCIAS NATURALES | 3 | 4 |
| LICENCIATURA EN CIENCIAS SOCIALES | 14 | 6 |
| LICENCIATURA EN CULTURA FISICA - RECREACIÓN Y DEPORTES | 6 | 2 |
| LICENCIATURA EN CULTURA FISICA RECREACION Y DEPORTES EXTENDIDA | 3 | 1 |
| LICENCIATURA EN EDUCACION ARTISTICA | 1 | 1 |
| LICENCIATURA EN EDUCACIÓN ESPECIAL | 6 | 4 |
| LICENCIATURA EN EDUCACION FISICA - RECREACION Y DEPORTES | 24 | 20 |
| LICENCIATURA EN EDUCACION INFANTIL | 12 | 6 |
| LICENCIATURA EN EDUCACION PARA PERSONAS CON LIMITACIONES O CAPACIDADES EXCEPCIONALES | 2 | 1 |
| LICENCIATURA EN ESPAÑOL Y LITERATURA | 3 | |
| LICENCIATURA EN HUMANIDADES Y LENGUA CASTELLANA | 7 | 11 |
| LICENCIATURA EN IDIOMAS EXTRANJEROS | 2 | |

| ESTUDIANTES DE REINGRESO POR PERIODO 2024-1 Y 2024-2 | | |
|---|------------|------------|
| PROGRAMA | 2024-1 | 2024-2 |
| LICENCIATURA EN LENGUAS EXTRANJERAS CON ENFASIS EN INGLES Y FRANCES | 12 | 16 |
| LICENCIATURA EN MATEMATICA | 4 | |
| LICENCIATURA EN MATEMATICAS | 9 | 14 |
| LICENCIATURA EN MUSICA | 7 | 6 |
| MATEMATICAS | 10 | 7 |
| MUSICA | 2 | 2 |
| NUTRICION Y DIETETICA | 3 | 4 |
| QUIMICA | 26 | 13 |
| SOCIOLOGIA | 6 | 10 |
| TECNICA PROFESIONAL EN PROCESAMIENTO Y CALIDAD NUTRICIONAL DE ALIMENTOS | 1 | |
| TECNICO PROFESIONAL EN OPERACION TURISTICA | 3 | 2 |
| TECNOLOGO EN GESTION TURISTICA | 1 | 4 |
| Total general | 418 | 412 |

Grafica. Evolución de graduados por período y año (2019-2024).





DOCENTES



Universidad
del Atlántico
VIGILADA MINEDUCACIÓN

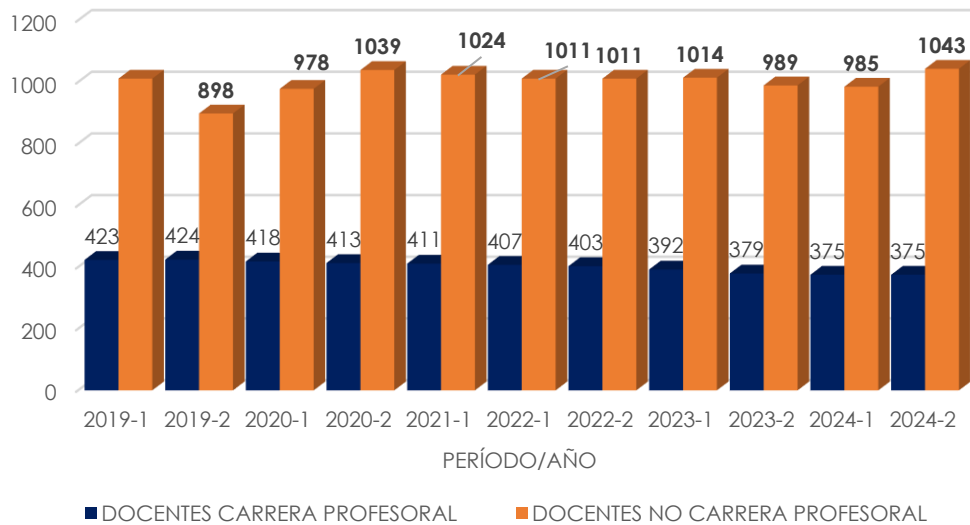


Estadísticas Docentes

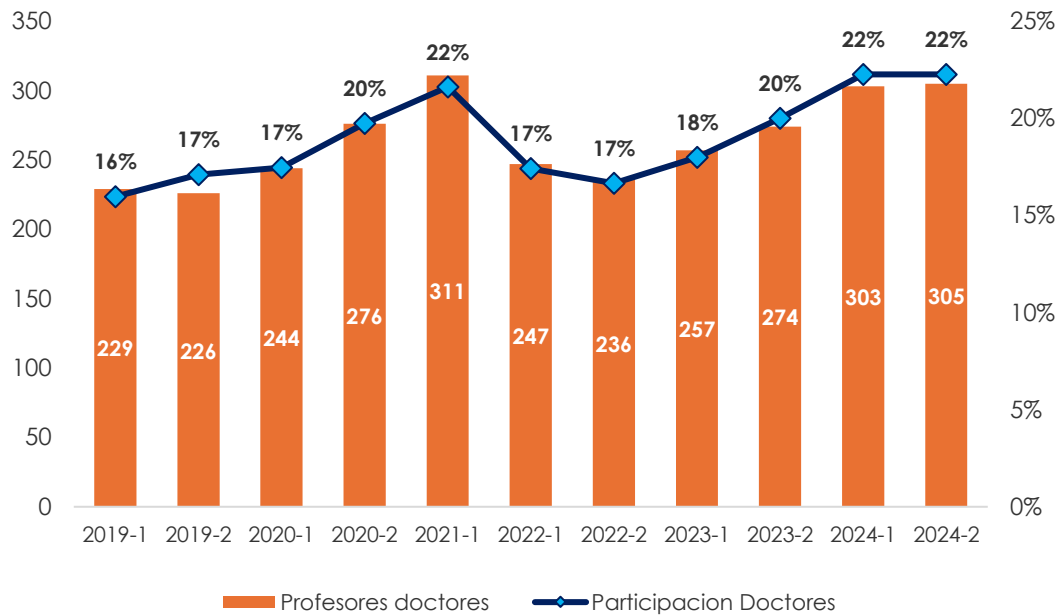
Tabla 23. Evolución absoluta docentes por período y año (2019-1 a 2024-2)

| TIPO VINCULACION | DE | PERÍODO/AÑO | | | | | | | | | | |
|--------------------------------|---------|-------------|--------|--------|--------|--------|--------|--------|--------|--------|--------|--------|
| | | 2019-1 | 2019-2 | 2020-1 | 2020-2 | 2021-1 | 2022-1 | 2022-2 | 2023-1 | 2023-2 | 2024-1 | 2024-2 |
| DOCENTES PROFESORAL | CARRERA | 423 | 424 | 418 | 413 | 411 | 407 | 403 | 392 | 379 | 375 | 375 |
| DOCENTES NO CARRERA PROFESORAL | | 1011 | 898 | 978 | 1039 | 1024 | 1011 | 1011 | 1014 | 989 | 985 | 1043 |

Grafica. Evolución absoluta docentes por período y año (2019-1 a 2024-2)



Evolución de la participación de los docentes con doctorado (2019-1 a 2024-2)



Docentes por facultad según género composición porcentual 2024-1

| FACULTAD | GENERO | | TOTAL | PORCENTAJE% | |
|--------------------------------------|------------|------------|-------------|-------------|------------|
| | F | M | | F | M |
| FACULTAD DE ARQUITECTURA | 22 | 56 | 78 | 28% | 72% |
| FACULTAD DE BELLAS ARTES. | 44 | 81 | 125 | 35% | 65% |
| FACULTAD DE CIENCIAS BASICAS | 62 | 182 | 244 | 25% | 75% |
| FACULTAD DE CIENCIAS DE LA EDUCACION | 127 | 145 | 272 | 47% | 53% |
| FACULTAD DE CIENCIAS DE LA SALUD | 41 | 9 | 50 | 82% | 18% |
| FACULTAD DE CIENCIAS ECONOMICAS | 55 | 88 | 143 | 38% | 62% |
| FACULTAD DE CIENCIAS HUMANAS | 72 | 129 | 201 | 36% | 64% |
| FACULTAD DE CIENCIAS JURIDICAS | 31 | 49 | 80 | 39% | 61% |
| FACULTAD DE INGENIERIAS | 26 | 102 | 128 | 20% | 80% |
| FACULTAD DE QUIMICA Y FARMACIA | 16 | 24 | 40 | 40% | 60% |
| Total general | 496 | 865 | 1361 | 36% | 64% |

FUENTE: ELABORADO POR LA OFICINA DE PLANEACIÓN A PARTIR DE DATOS DE VICEDOCENCIA

Docentes por facultad según género composición porcentual 2024-2

| FACULTAD | GENERO | | TOTAL | PORCENTAJE% | |
|--------------------------------------|------------|------------|-------------|-------------|------------|
| | F | M | | F | M |
| FACULTAD DE ARQUITECTURA | 24 | 53 | 77 | 31% | 69% |
| FACULTAD DE BELLAS ARTES. | 47 | 78 | 125 | 38% | 62% |
| FACULTAD DE CIENCIAS BASICAS | 79 | 178 | 257 | 31% | 69% |
| FACULTAD DE CIENCIAS DE LA EDUCACION | 147 | 135 | 282 | 52% | 48% |
| FACULTAD DE CIENCIAS DE LA SALUD | 45 | 8 | 53 | 85% | 15% |
| FACULTAD DE CIENCIAS ECONOMICAS | 59 | 90 | 149 | 40% | 60% |
| FACULTAD DE CIENCIAS HUMANAS | 88 | 127 | 215 | 41% | 59% |
| FACULTAD DE CIENCIAS JURIDICAS | 38 | 49 | 87 | 44% | 56% |
| FACULTAD DE INGENIERIAS | 33 | 99 | 132 | 25% | 75% |
| FACULTAD DE QUIMICA Y FARMACIA | 19 | 22 | 41 | 46% | 54% |
| Total general | 579 | 839 | 1418 | 41% | 59% |

FUENTE: ELABORADO POR LA OFICINA DE PLANEACIÓN A PARTIR DE DATOS DE VICEDOCENCIA

Docentes por facultad en equivalencia en tiempo completo según formación 2024-1

| FACULTAD / DEDICACION | NIVEL DE FORMACION TCE | | | | Total general |
|----------------------------------|------------------------|---------------|--------------|---------------|---------------|
| | Doctor | Magister | Especialista | Pregrado | |
| FACULTAD DE ARQUITECTURA | 4,45 | 18,4 | 12,4 | 5,925 | 41,175 |
| HORAS | 1,95 | 7,4 | 6,9 | 0,425 | 16,675 |
| MEDIO TIEMPO | 0,5 | | | | 0,5 |
| TIEMPO COMPLETO | 2 | 11 | 5 | 5 | 23 |
| TIEMPO PARCIAL | | | 0,5 | 0,5 | 1 |
| FACULTAD DE BELLAS ARTES. | 13,5 | 43,025 | 2,375 | 17,025 | 75,925 |
| HORAS | | 11,625 | 0,375 | 9,65 | 21,65 |

| FACULTAD / DEDICACION | NIVEL DE FORMACION TCE | | | | Total general |
|---|------------------------|---------------|--------------|-------------|---------------|
| | Doctor | Magister | Especialista | Pregrado | |
| MEDIO TIEMPO | 0,5 | 2,5 | | 0,9 | 3,9 |
| TIEMPO COMPLETO | 13 | 28,9 | 2 | 4,975 | 48,875 |
| TIEMPO PARCIAL | | | | 1,5 | 1,5 |
| FACULTAD DE CIENCIAS BASICAS | 75,225 | 51,6 | 9,275 | 1,8 | 137,9 |
| HORAS | 8,225 | 29,6 | 2,775 | 0,8 | 41,4 |
| MEDIO TIEMPO | | 2 | 1 | | 3 |
| TIEMPO COMPLETO | 67 | 19 | 3 | 1 | 90 |
| TIEMPO PARCIAL | | 1 | 2,5 | | 3,5 |
| FACULTAD DE CIENCIAS DE LA EDUCACION | 31,525 | 84,025 | 8,45 | 10,3 | 134,3 |
| HORAS | 8,025 | 30,025 | 4,95 | 2,3 | 45,3 |
| MEDIO TIEMPO | 1,5 | 5,5 | | | 7 |
| TIEMPO COMPLETO | 22 | 47 | 1 | 7 | 77 |
| TIEMPO PARCIAL | | 1,5 | 2,5 | 1 | 5 |
| FACULTAD DE CIENCIAS DE LA SALUD | 1 | 18,225 | 7,05 | 0,4 | 25,675 |
| HORAS | | 5,225 | 5,55 | 0,4 | 11,175 |
| MEDIO TIEMPO | | | | | |
| TIEMPO COMPLETO | 1 | 13 | 1 | | 14 |
| TIEMPO PARCIAL | | | 0,5 | | 0,5 |
| FACULTAD DE CIENCIAS ECONOMICAS | 18,675 | 47,85 | 6,3 | 3,8 | 76,625 |

| FACULTAD / DEDICACION | NIVEL DE FORMACION TCE | | | | Total general |
|-------------------------------------|------------------------|---------------|--------------|---------------|---------------|
| | Doctor | Magister | Especialista | Pregrado | |
| HORAS | 2,175 | 11,35 | 5,3 | 1,8 | 20,625 |
| MEDIO TIEMPO | 0,5 | | 0,5 | | 1 |
| TIEMPO COMPLETO | 16 | 36 | | 2 | 54 |
| TIEMPO PARCIAL | | 0,5 | 0,5 | | 1 |
| FACULTAD DE CIENCIAS HUMANAS | 42,925 | 58,325 | 4,775 | 15,075 | 121,1 |
| HORAS | 2,425 | 21,325 | 3,275 | 5,575 | 32,6 |
| MEDIO TIEMPO | 1 | 0,5 | 0,5 | | 2 |
| TIEMPO COMPLETO | 39 | 35 | | 8,5 | 82,5 |
| TIEMPO PARCIAL | 0,5 | 1,5 | 1 | 1 | 4 |

Docentes por facultad en equivalencia en tiempo completo según formación
2024-2

| FACULTAD / DEDICACION | NIVEL DE FORMACION TCE | | | | Total general |
|---------------------------------------|------------------------|---------------|--------------|---------------|---------------|
| | Doctor | Magister | Especialista | Pregrado | |
| FACULTAD DE CIENCIAS JURIDICAS | 14,9 | 18,125 | 5,725 | 0,4 | 39,15 |
| HORAS | 0,4 | 5,15 | 4,725 | 0,4 | 10,675 |
| MEDIO TIEMPO | | 1,375 | | | 1,375 |
| TIEMPO COMPLETO | 14 | 11,6 | | | 25,6 |
| TIEMPO PARCIAL | 0,5 | | 1 | | 1,5 |
| FACULTAD DE INGENIERIAS | 28,275 | 41,2 | 5,25 | 1,45 | 76,175 |
| HORAS | 4,275 | 10,7 | 3,25 | 0,45 | 18,675 |
| MEDIO TIEMPO | 1 | 1,5 | | | 2,5 |
| TIEMPO COMPLETO | 23 | 29 | 2 | 1 | 55 |
| TIEMPO PARCIAL | | | | | |
| FACULTAD DE QUIMICA Y FARMACIA | 5 | 19,075 | 3,05 | 0 | 27,125 |
| HORAS | | 3,575 | 1,05 | | 4,625 |
| MEDIO TIEMPO | | 0,5 | | | 0,5 |
| TIEMPO COMPLETO | 5 | 15 | 2 | | 22 |
| TIEMPO PARCIAL | | | | | |
| Total general | 235,475 | 399,85 | 64,65 | 35,225 | 756,15 |

Docentes por facultad en equivalencia en tiempo completo según
formación 2024-2

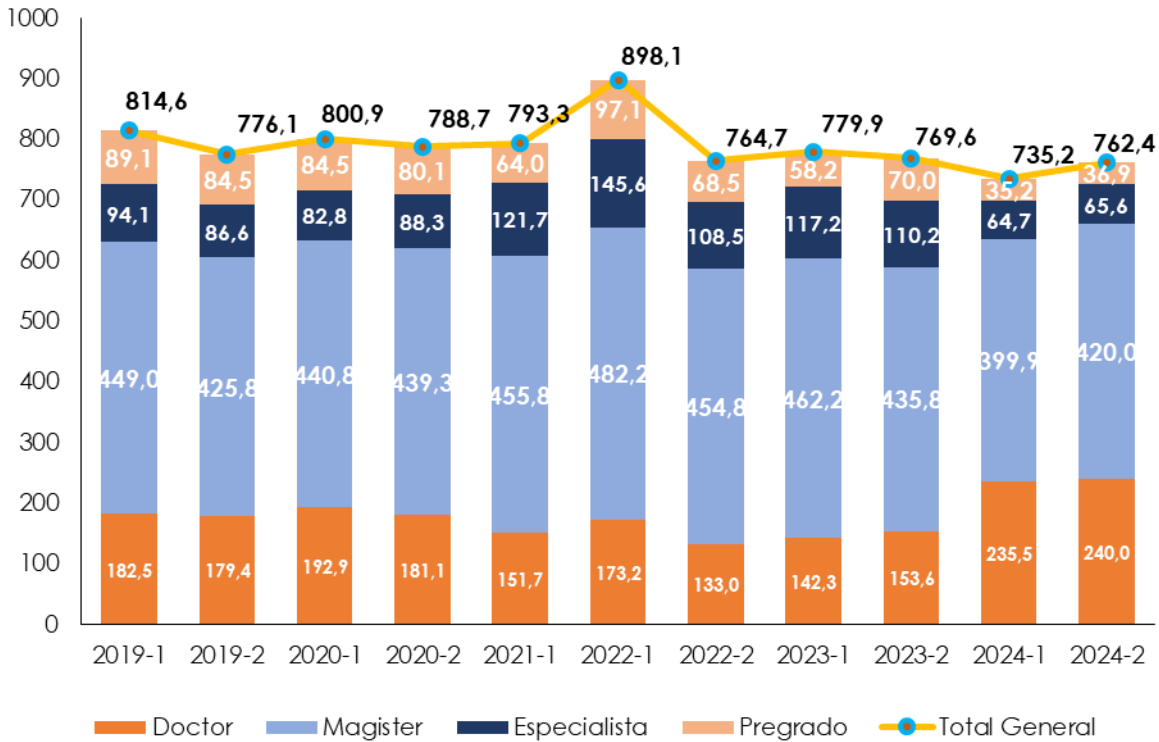
| FACULTAD / DEDICACION | NIVEL DE FORMACION TCE | | | | Total general |
|----------------------------------|------------------------|--------------|--------------|----------|---------------|
| | Doctor | Magister | Especialista | Pregrado | |
| FACULTAD DE ARQUITECTURA | 3,475 | 19,75 | 12,55 | | 41,125 |
| HORAS | 1,975 | 7,75 | 7,05 | 0,35 | 17,125 |
| MEDIO TIEMPO | 0,5 | | | | 0,5 |
| TIEMPO COMPLETO | 1 | 12 | 5 | 5 | 23 |
| TIEMPO PARCIAL | | | 0,5 | | 0,5 |
| FACULTAD DE BELLAS ARTES. | 13,5 | 44,95 | 1,325 | 7 | 77,225 |
| HORAS | | 12,45 | 0,325 | 8,95 | 21,725 |
| MEDIO TIEMPO | 0,5 | 2,5 | | 1 | 4 |
| TIEMPO COMPLETO | 13 | 30 | 1 | 6 | 50 |

| FACULTAD / DEDICACION | NIVEL DE FORMACION TCE | | | | Total general |
|---|------------------------|--------------|--------------|--------------|---------------|
| | Doctor | Magister | Especialista | Pregrado | |
| TIEMPO PARCIAL | | | | 1,5 | 1,5 |
| FACULTAD DE CIENCIAS BASICAS | 74,925 | 55,75 | 9,65 | 2,225 | 142,9 |
| HORAS | 7,925 | 32,25 | 3,15 | 1,575 | 44,9 |
| MEDIO TIEMPO | | 1,5 | 1 | | 2,5 |
| TIEMPO COMPLETO | 67 | 21 | 3 | 1 | 92 |
| TIEMPO PARCIAL | | 1 | 2,5 | | 3,5 |
| FACULTAD DE CIENCIAS DE LA EDUCACION | 34,175 | 85 | 8,975 | 8,2 | 138,8 |
| HORAS | 8,675 | 33 | 5,475 | 2,65 | 49,8 |
| MEDIO TIEMPO | 1,5 | 5,5 | | | 7 |
| TIEMPO COMPLETO | 24 | 45 | 1 | 7 | 77 |
| TIEMPO PARCIAL | | 1,5 | 2,5 | 1 | 5 |

| FACULTAD / DEDICACION | NIVEL DE FORMACION TCE | | | | Total general |
|---|------------------------|---------------|--------------|--------------|---------------|
| | Doctor | Magister | Especialista | Pregrado | |
| FACULTAD DE CIENCIAS DE LA SALUD | 1 | 18,075 | 6,325 | 0,3 | 25,7 |
| HORAS | | 5,075 | 4,825 | 0,3 | 10,2 |
| MEDIO TIEMPO | | | | | |
| TIEMPO COMPLETO | 1 | 13 | 1 | | 15 |
| TIEMPO PARCIAL | | | 0,5 | | 0,5 |
| FACULTAD DE CIENCIAS ECONOMICAS | 19,05 | 51,35 | 6,425 | 3 | 81,725 |
| HORAS | 2,55 | 11,85 | 5,425 | 1,9 | 21,725 |
| MEDIO TIEMPO | 0,5 | | 0,5 | | 1 |
| TIEMPO COMPLETO | 16 | 39 | | 3 | 58 |
| TIEMPO PARCIAL | | 0,5 | 0,5 | | 1 |
| FACULTAD DE CIENCIAS HUMANAS | 44,075 | 60,875 | 5,325 | 9,275 | 126,3 |
| HORAS | 2,575 | 24,375 | 3,825 | 6,025 | 36,8 |
| MEDIO TIEMPO | 1 | 1,5 | 0,5 | | 3 |
| TIEMPO COMPLETO | 40 | 33 | | 9 | 82 |
| TIEMPO PARCIAL | 0,5 | 2 | 1 | 1 | 4,5 |
| FACULTAD DE CIENCIAS JURIDICAS | 15,35 | 20,05 | 6 | 0,4 | 41,8 |
| HORAS | 0,85 | 5,55 | 5 | 0,4 | 11,8 |
| MEDIO TIEMPO | | 1,5 | | | 1,5 |
| TIEMPO COMPLETO | 14 | 13 | | | 27 |
| TIEMPO PARCIAL | 0,5 | | 1 | | 1,5 |

| FACULTAD / DEDICACION | NIVEL DE FORMACION TCE | | | | Total general |
|---------------------------------------|------------------------|----------------|--------------|---------------|----------------|
| | Doctor | Magister | Especialista | Pregrado | |
| FACULTAD DE INGENIERIAS | 29,425 | 44,3 | 5,85 | 1,475 | 81,05 |
| HORAS | 3,925 | 11,8 | 3,85 | 0,475 | 20,05 |
| MEDIO TIEMPO | 1,5 | 1,5 | | | 3 |
| TIEMPO COMPLETO | 24 | 31 | 2 | 1 | 58 |
| TIEMPO PARCIAL | | | | | |
| FACULTAD DE QUIMICA Y FARMACIA | 5 | 19,875 | 3,125 | | 28 |
| HORAS | | 3,375 | 1,125 | | 4,5 |
| MEDIO TIEMPO | | 0,5 | | | 0,5 |
| TIEMPO COMPLETO | 5 | 16 | 2 | | 23 |
| TIEMPO PARCIAL | | | | | |
| Total general | 239,975 | 419,975 | 65,55 | 36,875 | 784,625 |

Gráfica: Evolución docentes en equivalencia en tiempo completo según nivel académico (2019-1 a 2024-2)



Docentes de planta por categoría períodos (2024-1, 2024-2)

| NOMBRE FACULTAD | 2024-1 | | | | Total general | 2024-2 | | | | Total general |
|--------------------------------------|--------|-----|-----|-----|---------------|--------|-----|-----|-----|---------------|
| | ASI | ASO | AUX | TIT | | ASI | ASO | AUX | TIT | |
| FACULTAD DE ARQUITECTURA | 1 | 4 | | 10 | 15 | 1 | 4 | | 8 | 13 |
| FACULTAD DE BELLAS ARTES. | 14 | 13 | | 3 | 30 | 15 | 14 | | 4 | 33 |
| FACULTAD DE CIENCIAS BASICAS | 21 | 26 | | 25 | 72 | 21 | 26 | | 25 | 72 |
| FACULTAD DE CIENCIAS DE LA EDUCACION | 5 | 12 | 1 | 10 | 28 | 6 | 11 | 1 | 10 | 28 |
| FACULTAD DE CIENCIAS DE LA SALUD | | 8 | | 1 | 9 | | 8 | | 1 | 9 |
| FACULTAD DE CIENCIAS ECONOMICAS | 4 | 13 | | 11 | 28 | 4 | 14 | | 12 | 30 |
| FACULTAD DE CIENCIAS HUMANAS | 12 | 22 | 2 | 35 | 71 | 12 | 23 | 2 | 35 | 72 |
| FACULTAD DE CIENCIAS JURIDICAS | 2 | 4 | | 8 | 14 | 2 | 6 | | 8 | 16 |

| NOMBRE FACULTAD | 2024-1 | | | | Total general | 2024-2 | | | | Total general |
|--------------------------------|-----------|------------|----------|------------|---------------|-----------|------------|----------|------------|---------------|
| | ASI | ASO | AUX | TIT | | ASI | ASO | AUX | TIT | |
| FACULTAD DE INGENIERIAS | 12 | 22 | | 6 | 40 | 12 | 23 | | 6 | 41 |
| FACULTAD DE QUIMICA Y FARMACIA | 7 | 3 | | 5 | 15 | 7 | 3 | | 6 | 16 |
| Total general | 78 | 127 | 3 | 114 | 322 | 80 | 132 | 3 | 115 | 330 |

FUENTE: ELABORADO POR LA OFICINA DE PLANEACIÓN A PARTIR DE DATOS DE VICEDOCENCIA

Docentes de carrera por facultad y máximo nivel de formación 2024-1

| FACULTAD/DEDICACION | Nivel de formación | | | | Total general |
|--------------------------------------|--------------------|--------------|----------|----------|---------------|
| | Doctor | Especialista | Magister | Pregrado | |
| FACULTAD DE ARQUITECTURA | 2 | 6 | 4 | 6 | 18 |
| MEDIO TIEMPO | | | | | |
| TIEMPO COMPLETO | 2 | 5 | 4 | 5 | 16 |
| TIEMPO PARCIAL | | 1 | | 1 | 2 |
| FACULTAD DE BELLAS ARTES. | 12 | 2 | 14 | 8 | 36 |
| MEDIO TIEMPO | 1 | | 3 | 1 | 5 |
| TIEMPO COMPLETO | 11 | 2 | 11 | 4 | 28 |
| TIEMPO PARCIAL | | | | 3 | 3 |
| FACULTAD DE CIENCIAS BASICAS | 50 | 10 | 15 | 1 | 76 |
| MEDIO TIEMPO | | 2 | | | 2 |
| TIEMPO COMPLETO | 50 | 3 | 13 | 1 | 67 |
| TIEMPO PARCIAL | | 5 | 2 | | 7 |
| FACULTAD DE CIENCIAS DE LA EDUCACION | 15 | 6 | 19 | 9 | 48 |
| MEDIO TIEMPO | 1 | | 1 | | 1 |
| TIEMPO COMPLETO | 14 | 1 | 15 | 7 | 37 |
| TIEMPO PARCIAL | | 5 | 3 | 2 | 10 |
| FACULTAD DE CIENCIAS DE LA SALUD | 1 | 2 | 6 | 0 | 9 |
| MEDIO TIEMPO | | | | | |
| TIEMPO COMPLETO | 1 | 1 | 6 | | 8 |
| TIEMPO PARCIAL | | 1 | | | 1 |
| FACULTAD DE CIENCIAS ECONOMICAS | 13 | 2 | 14 | 2 | 31 |
| MEDIO TIEMPO | | 1 | | | 1 |
| TIEMPO COMPLETO | 13 | | 13 | 2 | 28 |
| TIEMPO PARCIAL | | 1 | 1 | | 2 |
| FACULTAD DE CIENCIAS HUMANAS | 35 | 3 | 32 | 10 | 80 |
| MEDIO TIEMPO | 1 | 1 | | | 2 |
| TIEMPO COMPLETO | 33 | | 29 | 8 | 70 |
| TIEMPO PARCIAL | 1 | 2 | 3 | 2 | 8 |

| FACULTAD/DEDICACION | Nivel de formación | | | | Total general |
|--------------------------------|--------------------|--------------|------------|-----------|---------------|
| | Doctor | Especialista | Magister | Pregrado | |
| FACULTAD DE CIENCIAS JURIDICAS | 14 | 2 | 1 | 0 | 17 |
| MEDIO TIEMPO | | | | | 0 |
| TIEMPO COMPLETO | 13 | | 1 | | 14 |
| TIEMPO PARCIAL | 1 | 2 | | | 3 |
| FACULTAD DE INGENIERIAS | 17 | 2 | 22 | 1 | 42 |
| MEDIO TIEMPO | | | | | |
| TIEMPO COMPLETO | 17 | 2 | 22 | 1 | 42 |
| TIEMPO PARCIAL | | | | | |
| FACULTAD DE QUIMICA Y FARMACIA | 2 | 2 | 12 | | 16 |
| MEDIO TIEMPO | | | | | |
| TIEMPO COMPLETO | 2 | 2 | 12 | | 16 |
| TIEMPO PARCIAL | | | | | |
| Total general | 161 | 37 | 138 | 37 | 373 |

Tabla 24. docentes catedráticos por nivel académico y facultad 2024-1

| FACULTAD/DEDICACION | Nivel de formación | | | | Total general |
|--------------------------------------|--------------------|--------------|----------|----------|---------------|
| | Doctor | Especialista | Magister | Pregrado | |
| FACULTAD DE ARQUITECTURA | 7 | 21 | 30 | 2 | 60 |
| HORAS | 6 | 21 | 23 | 2 | 52 |
| MEDIO TIEMPO | 1 | | | | 1 |
| TIEMPO COMPLETO | | | 7 | | 7 |
| FACULTAD DE BELLAS ARTES. | 2 | 1 | 55 | 31 | 89 |
| HORAS | | 1 | 34 | 28 | 63 |
| MEDIO TIEMPO | | | 2 | 1 | 3 |
| TIEMPO COMPLETO | 2 | | 19 | 2 | 23 |
| FACULTAD DE CIENCIAS BASICAS | 44 | 9 | 113 | 3 | 168 |
| HORAS | 27 | 9 | 103 | 3 | 141 |
| MEDIO TIEMPO | | | 4 | | 4 |
| TIEMPO COMPLETO | 17 | | 6 | | 23 |
| FACULTAD DE CIENCIAS DE LA EDUCACION | 39 | 21 | 153 | 10 | 223 |
| HORAS | 29 | 21 | 111 | 10 | 171 |
| MEDIO TIEMPO | 2 | | 10 | | 12 |
| TIEMPO COMPLETO | 8 | | 32 | | 40 |

| FACULTAD/DEDICACION | Nivel de formación | | | | Total general |
|----------------------------------|--------------------|--------------|------------|-----------|---------------|
| | Doctor | Especialista | Magister | Pregrado | |
| FACULTAD DE CIENCIAS DE LA SALUD | 0 | 16 | 24 | 1 | 41 |
| HORAS | | 16 | 17 | 1 | 34 |
| TIEMPO COMPLETO | | | 7 | | 7 |
| FACULTAD DE CIENCIAS ECONOMICAS | 14 | 21 | 71 | 6 | 112 |
| HORAS | 10 | 21 | 48 | 6 | 85 |
| MEDIO TIEMPO | 1 | | | | 1 |
| TIEMPO COMPLETO | 3 | | 23 | | 26 |
| FACULTAD DE CIENCIAS HUMANAS | 16 | 11 | 79 | 15 | 121 |
| HORAS | 9 | 11 | 72 | 14 | 106 |
| MEDIO TIEMPO | 1 | | 1 | | 2 |
| TIEMPO COMPLETO | 6 | | 6 | 1 | 13 |
| FACULTAD DE CIENCIAS JURIDICAS | 3 | 22 | 36 | 2 | 63 |
| HORAS | 2 | 22 | 22 | 2 | 48 |
| MEDIO TIEMPO | | | 3 | | 3 |
| TIEMPO COMPLETO | 1 | | 11 | | 12 |
| FACULTAD DE INGENIERIAS | 21 | 11 | 51 | 2 | 85 |
| HORAS | 14 | 11 | 41 | 2 | 68 |
| MEDIO TIEMPO | 1 | | 3 | | 4 |
| TIEMPO COMPLETO | 6 | | 7 | | 13 |
| FACULTAD DE QUIMICA Y FARMACIA | 3 | 4 | 17 | 0 | 24 |
| HORAS | | 4 | 13 | | 17 |
| MEDIO TIEMPO | | | 1 | | 1 |
| TIEMPO COMPLETO | 3 | | 3 | | 6 |
| Total general | 149 | 137 | 629 | 10 | 986 |

Docentes de carrera por facultad y máximo nivel de formación 2024-2

| FACULTAD/DEDICACION | Nivel de formación | | | | Total general |
|--------------------------------------|--------------------|--------------|----------|---------|---------------|
| | Doctor | Especialista | Magister | Pregado | |
| FACULTAD DE ARQUITECTURA | 1 | 6 | 4 | 5 | 16 |
| MEDIO TIEMPO | | | | | |
| TIEMPO COMPLETO | 1 | 5 | 4 | 5 | 15 |
| TIEMPO PARCIAL | | 1 | | | 1 |
| FACULTAD DE BELLAS ARTES. | 12 | 1 | 14 | 8 | 35 |
| MEDIO TIEMPO | 1 | | 3 | 1 | 5 |
| TIEMPO COMPLETO | 11 | 1 | 11 | 4 | 27 |
| TIEMPO PARCIAL | | | | 3 | 3 |
| FACULTAD DE CIENCIAS BASICAS | 50 | 10 | 15 | 1 | 76 |
| MEDIO TIEMPO | | 2 | | | 2 |
| TIEMPO COMPLETO | 50 | 3 | 13 | 1 | 67 |
| TIEMPO PARCIAL | | 5 | 2 | | 7 |
| FACULTAD DE CIENCIAS DE LA EDUCACION | 16 | 6 | 18 | 9 | 49 |
| MEDIO TIEMPO | 1 | | 1 | | 2 |
| TIEMPO COMPLETO | 15 | 1 | 14 | 7 | 37 |
| TIEMPO PARCIAL | | 5 | 3 | 2 | 10 |
| FACULTAD DE CIENCIAS DE LA SALUD | 1 | 2 | 6 | | 9 |
| MEDIO TIEMPO | | | | | |
| TIEMPO COMPLETO | 1 | 1 | 6 | | 8 |
| TIEMPO PARCIAL | | 1 | | | 1 |
| FACULTAD DE CIENCIAS ECONOMICAS | 13 | 2 | 15 | 3 | 33 |
| MEDIO TIEMPO | | 1 | | | 1 |
| TIEMPO COMPLETO | 13 | | 14 | 3 | 30 |
| TIEMPO PARCIAL | | 1 | 1 | | 2 |
| FACULTAD DE CIENCIAS HUMANAS | 36 | 3 | 31 | 10 | 80 |
| MEDIO TIEMPO | 1 | 1 | | | 2 |
| TIEMPO COMPLETO | 34 | | 27 | 8 | 69 |
| TIEMPO PARCIAL | 1 | 2 | 4 | 2 | 9 |
| FACULTAD DE CIENCIAS JURIDICAS | 14 | 2 | 1 | | 17 |
| MEDIO TIEMPO | | | | | |
| TIEMPO COMPLETO | 13 | | 1 | | 14 |
| TIEMPO PARCIAL | 1 | 2 | | | 3 |
| FACULTAD DE INGENIERIAS | 18 | 2 | 22 | 1 | 43 |
| MEDIO TIEMPO | 1 | | | | 1 |
| TIEMPO COMPLETO | 17 | 2 | 22 | 1 | 42 |
| TIEMPO PARCIAL | | | | | |
| FACULTAD DE QUIMICA Y FARMACIA | 2 | 2 | 13 | | 17 |

| FACULTAD/DEDICACION | Nivel de formación | | | | Total general |
|----------------------|--------------------|--------------|------------|-----------|---------------|
| | Doctor | Especialista | Magister | Pregrado | |
| MEDIO TIEMPO | | | | | |
| TIEMPO COMPLETO | 2 | 2 | 13 | | 17 |
| TIEMPO PARCIAL | | | | | |
| Total general | 163 | 36 | 139 | 37 | 375 |

Tabla 25. docentes catedráticos por nivel académico y facultad 2024-2

| FACULTAD/DEDICACION | Nivel de formación | | | | Total general |
|---|--------------------|--------------|------------|-----------|---------------|
| | Doctor | Especialista | Magister | Pregrado | |
| FACULTAD DE ARQUITECTURA | 7 | 21 | 32 | 1 | 61 |
| HORAS | 6 | 21 | 24 | 2 | 52 |
| MEDIO TIEMPO | 1 | | | 0 | 1 |
| TIEMPO COMPLETO | | | 8 | 0 | 8 |
| FACULTAD DE BELLAS ARTES. | 2 | 1 | 59 | 28 | 90 |
| HORAS | | 1 | 38 | 25 | 64 |
| MEDIO TIEMPO | | | 2 | 1 | 3 |
| TIEMPO COMPLETO | 2 | | 19 | 2 | 23 |
| FACULTAD DE CIENCIAS BASICAS | 44 | 10 | 121 | 5 | 180 |
| HORAS | 27 | 10 | 111 | 5 | 153 |
| MEDIO TIEMPO | | | 3 | 0 | 3 |
| TIEMPO COMPLETO | 17 | | 7 | 0 | 24 |
| FACULTAD DE CIENCIAS DE LA EDUCACION | 39 | 21 | 163 | 11 | 234 |
| HORAS | 28 | 21 | 121 | 11 | 181 |
| MEDIO TIEMPO | 2 | | 10 | 0 | 12 |
| TIEMPO COMPLETO | 9 | | 32 | 0 | 40 |
| FACULTAD DE CIENCIAS DE LA SALUD | | 16 | 26 | 1 | 43 |
| HORAS | | 16 | 20 | 1 | 37 |
| TIEMPO COMPLETO | | | 6 | 0 | 6 |
| FACULTAD DE CIENCIAS ECONOMICAS | 14 | 22 | 73 | 6 | 115 |
| HORAS | 10 | 22 | 49 | 6 | 87 |
| MEDIO TIEMPO | 1 | | | 0 | 1 |
| TIEMPO COMPLETO | 3 | | 24 | 0 | 27 |
| FACULTAD DE CIENCIAS HUMANAS | 18 | 13 | 89 | 17 | 137 |
| HORAS | 9 | 13 | 80 | 16 | 118 |

| FACULTAD/DEDICACION | Nivel de formación | | | | Total general |
|---------------------------------------|--------------------|--------------|------------|-----------|---------------|
| | Doctor | Especialista | Magister | Pregrado | |
| MEDIO TIEMPO | 1 | | 3 | 0 | 4 |
| TIEMPO COMPLETO | 8 | | 6 | 1 | 15 |
| FACULTAD DE CIENCIAS JURIDICAS | 5 | 22 | 39 | 2 | 68 |
| HORAS | 4 | 22 | 25 | 2 | 53 |
| MEDIO TIEMPO | | | 3 | | 3 |
| TIEMPO COMPLETO | 1 | | 11 | | 12 |
| FACULTAD DE INGENIERIAS | 22 | 13 | 53 | 2 | 90 |
| HORAS | 12 | 13 | 41 | 2 | 68 |
| MEDIO TIEMPO | 3 | | 3 | | 6 |
| TIEMPO COMPLETO | 7 | | 9 | | 16 |
| FACULTAD DE QUIMICA Y FARMACIA | 3 | 4 | 17 | | 24 |
| HORAS | | 4 | 13 | | 17 |
| MEDIO TIEMPO | | | 1 | | 1 |
| TIEMPO COMPLETO | 3 | | 3 | | 6 |
| Total general | 154 | 143 | 672 | 73 | 1042 |

Docentes por género y nivel académico 2024-1

| NIVEL DE FORMACION | FEMENINO | MASCULINO | TOTAL GENERAL |
|----------------------|------------|------------|---------------|
| Doctor | 115 | 196 | 311 |
| Especialista | 48 | 126 | 174 |
| Magister | 302 | 466 | 768 |
| Pregrado | 31 | 77 | 47 |
| Total general | 496 | 865 | 1361 |

Docentes por género y nivel académico 2024-2

| NIVEL DE FORMACION | FEMENINO | MASCULINO | TOTAL GENERAL |
|----------------------|------------|------------|---------------|
| Doctor | 126 | 188 | 314 |
| Especialista | 63 | 116 | 179 |
| Magister | 352 | 463 | 815 |
| Pregrado | 38 | 72 | 49 |
| Total general | 579 | 839 | 1418 |

86

Bonificación docente por facultad y composición porcentual 2022-2024

| NOMBRE FACULTAD | BONIFICACIÓN | | BONIFICACIÓN | | BONIFICACIÓN | |
|--------------------------|--------------|-------------|--------------|-------------|--------------|-------------|
| | 2022 | % | 2023 | % | 2024 | % |
| ARQUITECTURA | 1095 | 15,25% | 0 | 0,00% | 0 | 0,00% |
| BELLAS ARTES | 528 | 7,35% | 683 | 10,59% | 656 | 9,44% |
| CIENCIAS BÁSICAS | 1095 | 15,25% | 2206 | 34,20% | 1883 | 27,10% |
| CIENCIAS DE LA EDUCACIÓN | 673 | 9,37% | 1672 | 25,92% | 1770 | 25,47% |
| CIENCIAS ECONÓMICAS | 1068 | 14,87% | 276 | 4,28% | 764 | 10,99% |
| CIENCIAS HUMANAS | 1001 | 13,94% | 384 | 5,95% | 588 | 8,46% |
| CIENCIAS JURÍDICAS | 390 | 5,43% | 360 | 5,58% | 408 | 5,87% |
| INGENIERÍA | 216 | 3,01% | 407 | 6,31% | 528 | 7,60% |
| NUTRICIÓN Y DIETÉTICA | 774 | 10,78% | 420 | 6,51% | 24 | 0,35% |
| QUÍMICA Y FARMACIA | 342 | 4,76% | 43 | 0,66% | 328 | 4,72% |
| TOTAL GENERAL | 7182 | 100% | 6451 | 100% | 6949 | 100% |

Puntos salariales docente por facultad y composición porcentual 2022-2024

| NOMBRE FACULTAD | PUNTOS SALARIALES | | | | | |
|--------------------------|-------------------|-------------|---------------|-------------|---------------|-------------|
| | 2022 | % | 2023 | % | 2024 | % |
| ARQUITECTURA | 753,7 | 15,51% | 23,9 | 0,56% | 0,00 | 0,00% |
| BELLAS ARTES | 584 | 12,02% | 473,6 | 11,15% | 403,10 | 12,65% |
| CIENCIAS BÁSICAS | 753,7 | 15,51% | 855,2 | 20,14% | 917,70 | 28,81% |
| CIENCIAS DE LA EDUCACIÓN | 392,2 | 8,07% | 706,55 | 16,64% | 454,80 | 14,28% |
| CIENCIAS ECONÓMICAS | 505,1 | 10,39% | 417,6 | 9,83% | 437,20 | 13,73% |
| CIENCIAS HUMANAS | 575,8 | 11,85% | 527 | 12,41% | 268,90 | 8,44% |
| CIENCIAS JURÍDICAS | 331,8 | 6,83% | 250,3 | 5,89% | 245,30 | 7,70% |
| INGENIERÍA | 276,8 | 5,70% | 815,1 | 19,19% | 456,90 | 14,34% |
| NUTRICIÓN Y DIETÉTICA | 299,8 | 6,17% | 48,1 | 1,13% | 1,50 | 0,05% |
| QUÍMICA Y FARMACIA | 387,1 | 7,97% | 129,85 | 3,06% | 0,00 | 0,00% |
| TOTAL GENERAL | 4860,00 | 100% | 4247,2 | 100% | 3185,4 | 100% |

INFOG



STOP L

INFORM

Information in certification is presented from November 2017 to April 2019

B

C

D

55%

80%

115k

85k

45k

ADMINISTRATIVOS



Universidad del Atlántico
VIGILADA MINEDUCACIÓN



ADMINISTRATIVOS

Personal Administrativo de Planta según tipo de Vinculación Año 2024

| MODO DE VINCULACION | NUMERO | COMPOSICION |
|------------------------|------------|-------------|
| CARRERA ADMINISTRATIVA | 56 | 23% |
| LIBRE NOMBRAMIENTO | 45 | 19% |
| PROVISIONALIDAD | 110 | 45% |
| TRABAJADOR OFICIAL | 6 | 2% |
| VACANTES | 25 | 10% |
| Total general | 242 | 100% |

Fuente: Elaborado por la Oficina de Planeación a partir de datos de Talento Humano

Grafica. Composición Porcentual de la planta administrative según tipo de vinculación AÑO 2024

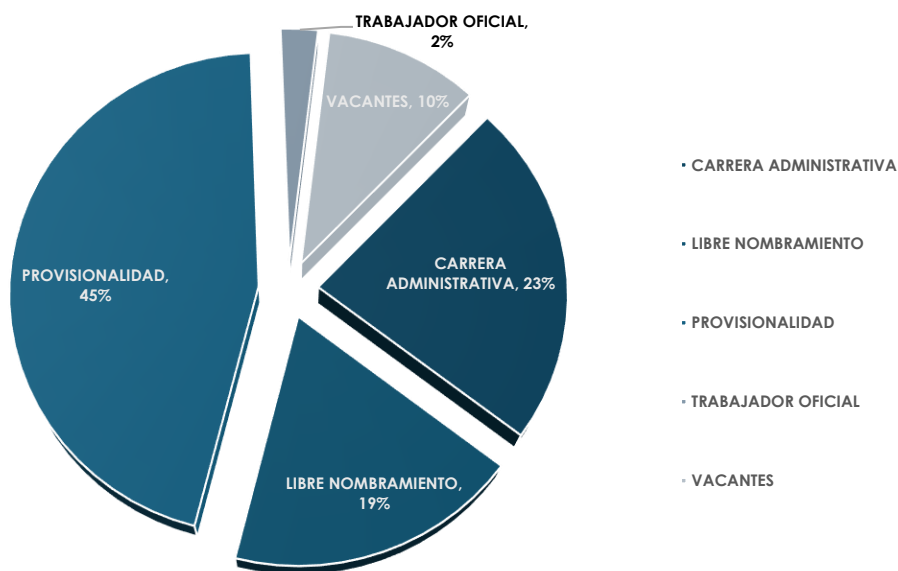


Tabla. Personal Administrativo de Planta según tipo de Vinculación Año 2024

| NOMBRE DEL CARGO | NIVEL DEL CARGO | | | | | | TOTAL GENERAL |
|---|-----------------|-------------|-----------|-------------|-----------|--------------------|---------------|
| | ASESOR | ASISTENCIAL | DIRECTIVO | PROFESIONAL | TECNICO | TRABAJADOR OFICIAL | |
| AUXILIAR ADMINISTRATIVO | | 7 | | | | | 7 |
| AUXILIAR DE SERVICIOS GENERALES | | 12 | | | | | 12 |
| AYUDANTE | | | | | | 2 | 2 |
| CELADOR | | 8 | | | | | 8 |
| CONDUCTOR | | 1 | | | | | 1 |
| DECANO | | | 10 | | | | 10 |
| DIRECTOR | | | | 3 | | | 3 |
| DIRECTOR | | | | 1 | | | 1 |
| DIRECTOR DE SEDES REGIONALES | 1 | | | | | | 1 |
| JEFE DE CENTRO | | | | 1 | | | 1 |
| JEFE DE DEPARTAMENTO | | | | 13 | | | 13 |
| JEFE DE OFICINA | 6 | | 1 | | | | 7 |
| LIDER DE PROGRAMA DE CORRESPONDENCIA Y ARCHIVO | | | | 1 | | | 1 |
| OFICIOS VARIOS | | | | | | 3 | 3 |
| OPERARIO (MENSAJERO) | | 8 | | | | | 8 |
| PROFESIONAL ESPECIALIZADO | 3 | | | 7 | | | 10 |
| PROFESIONAL ESPECIALIZADO SECCION GESTION DE LABORATORIOS | | | | 1 | | | 1 |
| PROFESIONAL UNIVERSITARIO | | | | 72 | | | 72 |
| PROFESIONAL UNIVERSITARIO - ODONTOLOGO | | | | 1 | | | 1 |
| RECTOR | | | 1 | | | | 1 |
| SECRETARIA | | 10 | | | | | 10 |
| SECRETARIA DE RECTORIA | | 1 | | | | | 1 |
| SECRETARIO GENERAL | | | 1 | | | | 1 |
| TECNICO ADMINISTRATIVO | | | | | 60 | | 60 |
| TECNICO AREA DE SALUD | | | | | 1 | | 1 |
| TECNICO DE MANTENIMIENTO | | | | | | 1 | 1 |
| TECNICO OPERATIVO | | | | | 1 | | 1 |
| VICERRECTOR | | | 4 | | | | 4 |
| TOTAL GENERAL | 10 | 47 | 17 | 100 | 62 | 6 | 242 |

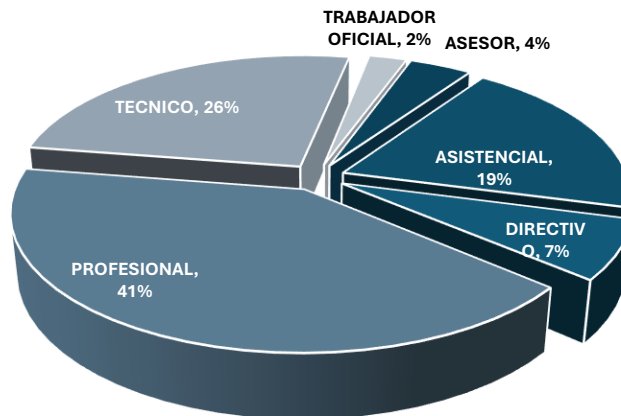
Fuente: Elaborado por la Oficina de Planeación a partir de datos de Talento Humano

PERSONAL ADMINISTRATIVO SEGUN TIPO DE VINCULACION Y NIVEL ADMINISTRATIVO
AÑO 2024

| TIPO DE VINCULACION | NIVELES ADMINISTRATIVOS | | | | | | Total general |
|------------------------|-------------------------|-------------|-----------|-------------|-----------|--------------------|---------------|
| | ASESOR | ASISTENCIAL | DIRECTIVO | PROFESIONAL | TECNICO | TRABAJADOR OFICIAL | |
| CARRERA ADMINISTRATIVA | | 8 | | 38 | 10 | | 56 |
| LIBRE NOMBRAMIENTO | 9 | 2 | 17 | 17 | | | 45 |
| PROVISIONALIDAD | | 31 | | 34 | 45 | | 110 |
| TRABAJADOR OFICIAL | | | | | | 6 | 6 |
| TOTAL GENERAL | 9 | 41 | 17 | 89 | 55 | 6 | 217 |

Fuente: Elaborado por la Oficina de Planeación a partir de datos de Talento Humano

GRAFICA COMPOSICIÓN PORCENTUAL SEGUN NIVEL ADMINISTRATIVO





INVESTIGACION Y DESARROLLO

INVESTIGACIÓN Y DESARROLLO.

Grupo de investigación.

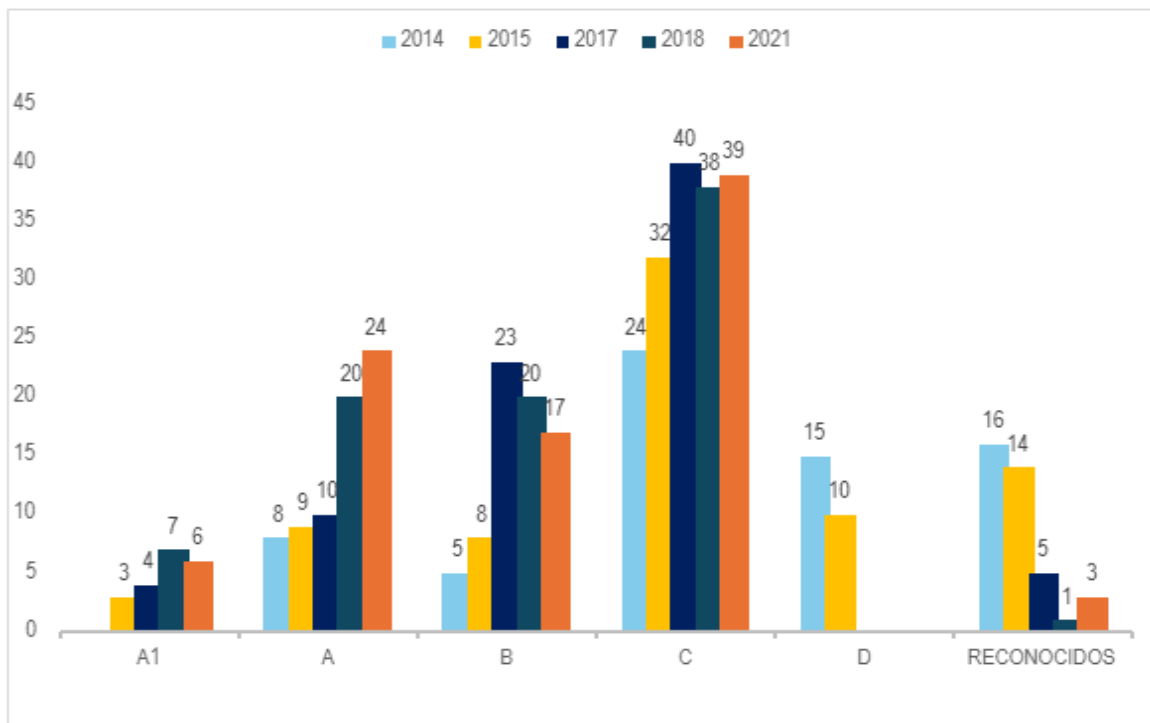
Tabla 26. docentes catedráticos por nivel académico y facultad 2024-2

CATEGORIZACIÓN DE GRUPOS DE INVESTIGACIÓN.

| CATEGORIA | 2014 | 2015 | 2017 | 2018 | 2021 |
|--------------|-----------|-----------|-----------|-----------|-----------|
| A1 | | 3 | 4 | 7 | 6 |
| A | 8 | 9 | 10 | 20 | 24 |
| B | 5 | 8 | 23 | 20 | 17 |
| C | 24 | 32 | 40 | 38 | 39 |
| D | 15 | 10 | | | |
| RECONOCIDOS | 16 | 14 | 5 | 1 | 3 |
| TOTAL | 68 | 76 | 82 | 86 | 89 |

Fuente: Departamento de Fomento y Apoyo a la Investigación.

Gráfica 1. CATEGORIZACIÓN DE GRUPOS DE INVESTIGACIÓN 2014 – 2021



Fuente: Departamento de Fomento y Apoyo a la Investigación.

Tabla 27. GRUPOS DE INVESTIGACIÓN POR FACULTADES.

| FACULTAD | A1 | A | B | C | RECONOCIDO | NO RECONOCIDO | TOTAL |
|--------------------------|----------|-----------|-----------|-----------|------------|---------------|-----------|
| Arquitectura | | | | 2 | | | 2 |
| Bellas artes | 2 | 1 | | 1 | 1 | | 5 |
| Ciencias básicas | 3 | 9 | 2 | 10 | | | 24 |
| Ciencias económicas | | 3 | | 1 | | | 4 |
| Ciencias de la educación | | 5 | 4 | 6 | 1 | 1 | 17 |
| Ciencias humanas | | 1 | 6 | 8 | 1 | 2 | 18 |
| Ciencias jurídicas | | 1 | 1 | 1 | | | 3 |
| Ingenierías | 1 | 3 | 2 | 4 | | | 10 |
| Nutrición y dietética | | | 2 | | | 1 | 3 |
| Química y farmacia | | 1 | | 6 | | | 7 |
| TOTAL | 6 | 24 | 17 | 39 | 3 | 4 | 93 |

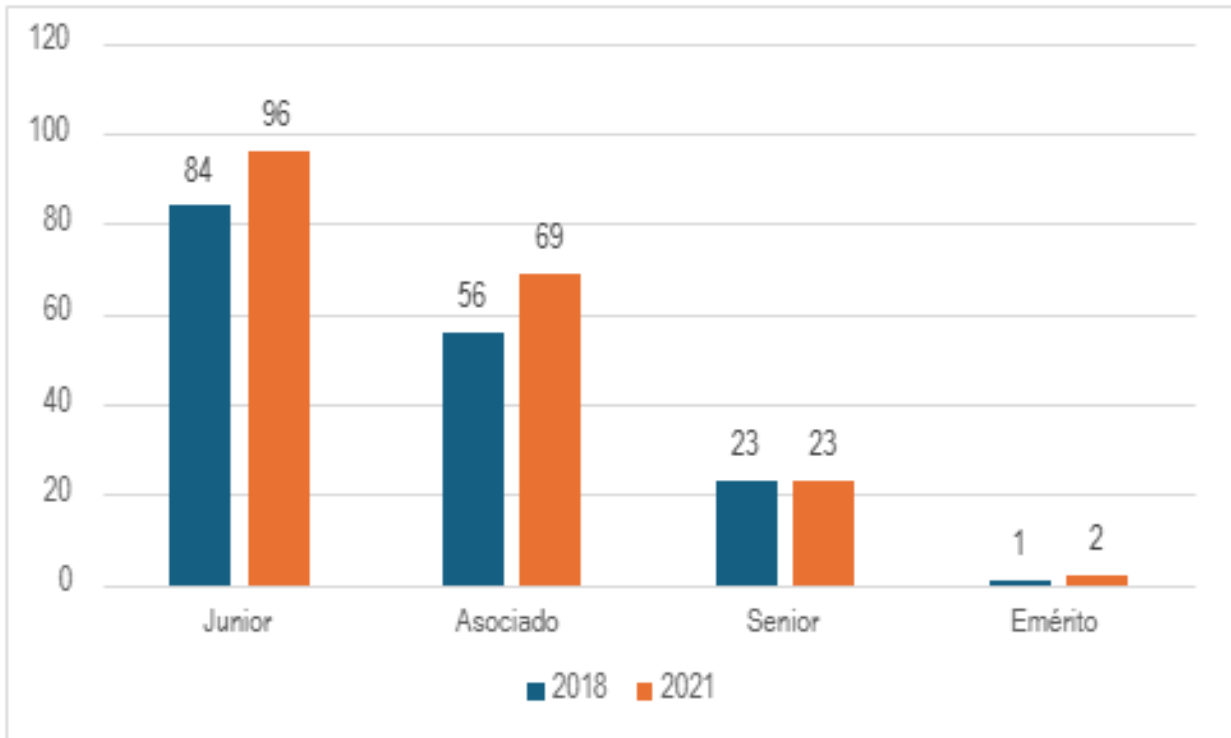
Fuente: Departamento de Fomento y Apoyo a la Investigación.

Tabla 28. CATEGORIZACIÓN DE INVESTIGADORES.

| Categoría | 2018 | 2021 |
|-----------|------|------|
| Junior | 84 | 96 |
| Asociado | 56 | 69 |
| Senior | 23 | 23 |
| Emérito | 1 | 2 |

Fuente: Departamento de Fomento y Apoyo a la Investigación.

Gráfica 2. CATEGORIZACIÓN DE INVESTIGADORES.



Fuente: Departamento de Fomento y Apoyo a la Investigación.

SEMILLEROS DE INVESTIGACIÓN.

Tabla 29. SEMILLEROS DE INVESTIGACIÓN.

| FACULTAD | 2022 | | 2023 | | 2024 | |
|--------------------------|-------------------|--------------------|-------------------|--------------------|-------------------|--------------------|
| | No. De semilleros | No. De Estudiantes | No. De semilleros | No. De Estudiantes | No. De semilleros | No. De Estudiantes |
| Arquitectura | 12 | 135 | 10 | 146 | 13 | 199 |
| Bellas Artes | 30 | 228 | 23 | 242 | 28 | 303 |
| Ciencias Básicas | 49 | 505 | 49 | 557 | 58 | 651 |
| Ciencias Económicas | 27 | 314 | 25 | 338 | 27 | 334 |
| Ciencias De La Educación | 64 | 821 | 34 | 554 | 43 | 778 |
| Ciencias Humanas | 18 | 254 | 18 | 229 | 25 | 317 |
| Ingeniería | 27 | 462 | 28 | 561 | 35 | 744 |
| Ciencias Jurídicas | 11 | 106 | 9 | 112 | 10 | 147 |
| Nutrición y Dietética | 13 | 206 | 7 | 114 | 10 | 156 |
| Química y Farmacia | 8 | 171 | 9 | 118 | 12 | 186 |
| Inter facultad | - | - | 22 | 485 | 23 | 487 |
| Total | 259 | 3.202 | 234 | 3.456 | 284 | 4.302 |

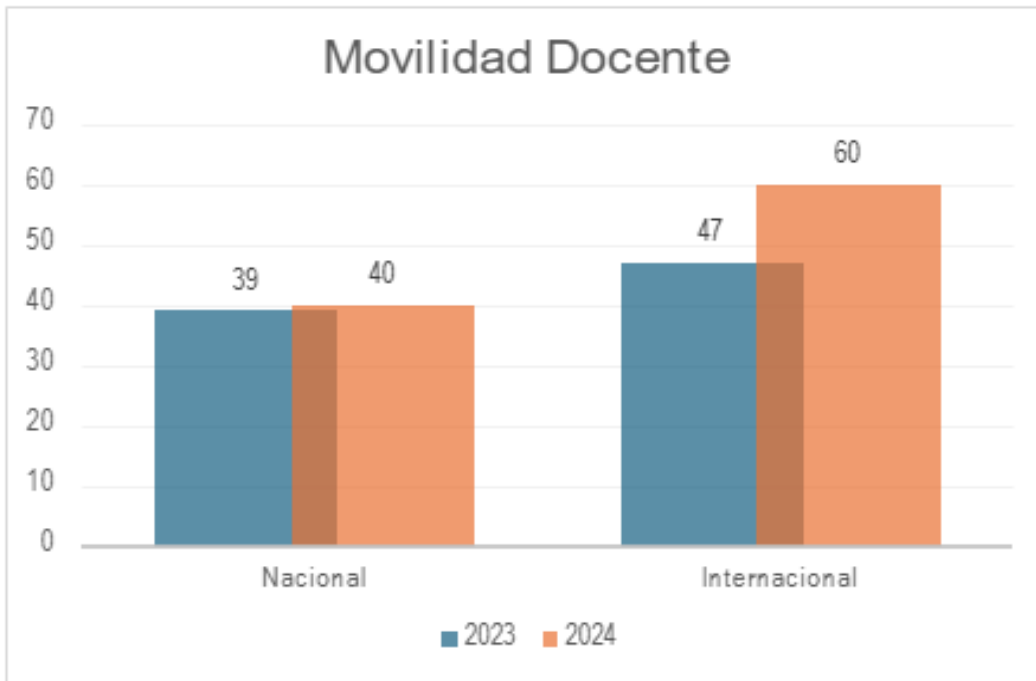
Fuente: Departamento de Fomento y Apoyo a la Investigación.

Tabla 30. MOVILIDAD PARA EL FORTALECIMIENTO DE LA INVESTIGACIÓN

| Tipo de movilidad | Movilidad Docente | | | | Movilidad Estudiantil | | | |
|-------------------|-------------------|------|------|-----------|-----------------------|------|------|-----------|
| | 2022 | 2023 | 2024 | Variación | 2022 | 2023 | 2024 | Variación |
| Nacional | 33 | 39 | 40 | 3% | 171 | 309 | 317 | 3% |
| Internacional | 52 | 47 | 60 | 28% | 17 | 22 | 29 | 32% |
| Total | 85 | 86 | 100 | 16% | 188 | 331 | 346 | 5% |

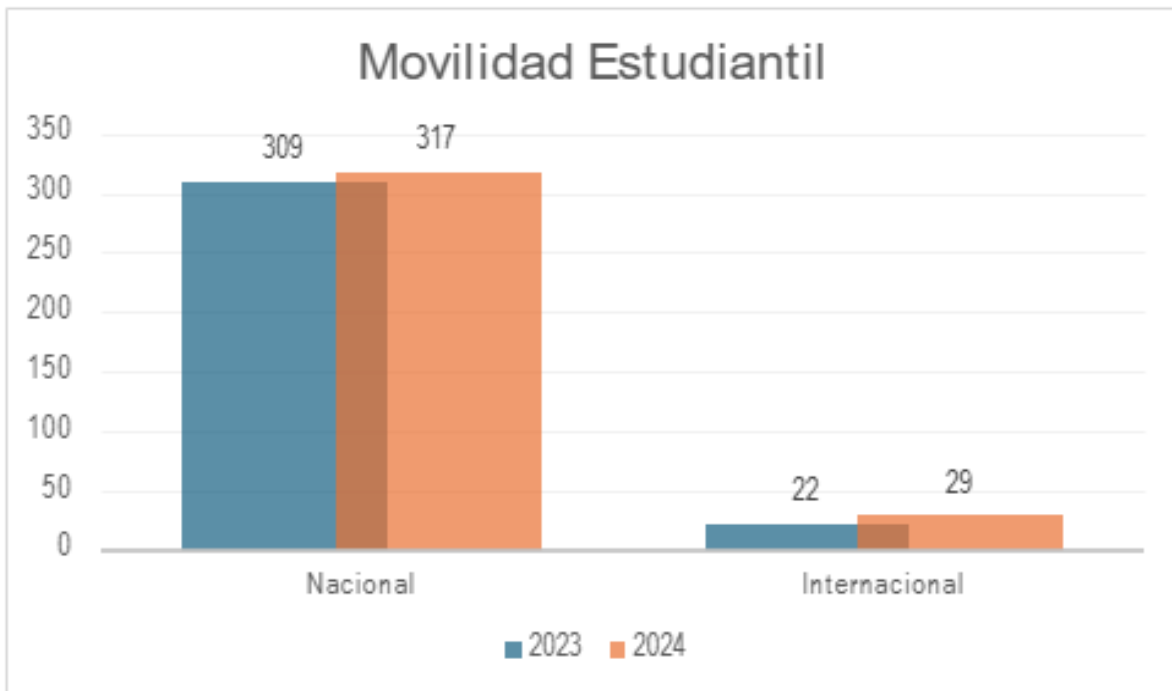
Fuente: Departamento de Fomento y Apoyo a la Investigación.

Gráfica 3. MOVILIDAD DOCENTE PARA EL FORTALECIMIENTO DE LA INVESTIGACION 2023-2024.



Fuente: Departamento de Fomento y Apoyo a la Investigación.

Gráfica 4. MOVILIDAD ESTUDIANTIL PARA EL FORTALECIMIENTO DE LA INVESTIGACION 2023-2024.



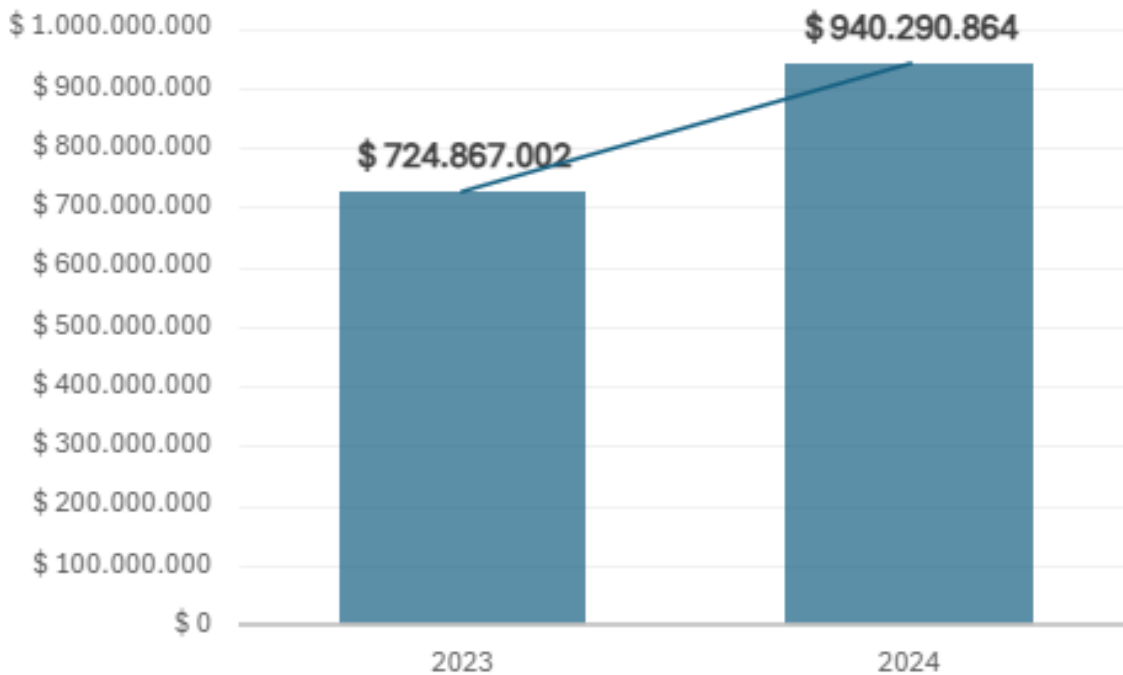
Fuente: Departamento de Fomento y Apoyo a la Investigación.

Tabla 31. INVERSIÓN EN EL PROCESO DE MOVILIDAD INVESTIGATIVA DOCENTE Y ESTUDIANTIL. BECAS JÓVENES INVESTIGADORES 2024.

| TIPO DE APOYO | 2023 | 2024 |
|------------------------------------|-----------------------|-----------------------|
| Tiquetes docentes | \$ 217.151.060 | \$251.729.612 |
| Viáticos docentes | \$ 231.920.566 | \$ 394.461.119 |
| Inscripciones docentes | \$ 20.530.540 | \$ 40.897.285 |
| Tiquetes estudiantes | \$ 93.587.879 | \$ 89.685.858 |
| Apoyo socioeconómico a estudiantes | \$ 49.893.000 | \$ 123.916.990 |
| Inscripciones estudiantes | \$ 111.783.957 | \$ 39.600.000 |
| TOTAL | \$ 724.867.002 | \$ 940.290.864 |

Fuente: Departamento de Fomento y Apoyo a la Investigación.

Gráfica 5. INVERSIÓN EN EL PROCESO DE MOVILIDAD INVESTIGATIVA DOCENTE Y ESTUDIANTIL.



Fuente: Departamento de Fomento y Apoyo a la Investigación.

Tabla 32. BECAS JÓVENES INVESTIGADORES 2024.

| Jóvenes investigadores becados 2024 | |
|--|--------------------|
| CONTRATO/CONVENIO | Ni JÓVENES BECADOS |
| Contrato No.112721-075-2024 | 4 |
| Contrato No.112721-072-2024 | 3 |
| Contrato No.112721-076-2024 | 2 |
| Contrato 727 de 2022- ejecutándose en 2024 | 1 |
| Contrato 261 de 2023 ejecutado en 2024 | 1 |
| Contrato 154 de 2023 ejecutado en 2024 | 2 |
| TOTAL, BECAS | 13 |

Fuente: Departamento de Fomento y Apoyo a la Investigación.

Tabla 33. PUBLICACIONES REALIZADAS 2024.

| Publicaciones | Total |
|---|-------|
| Libros publicados bajo el Sello Editorial Universidad del Atlántico | 20 |
| Ni de artículos publicados en revistas indexadas en Dos y/o Scopus | 172 |
| Nº de artículos publicados en revistas indexadas en Publindex | 84 |
| Nº de libros publicados resultado de proyectos de investigación | 34 |

Fuente: Departamento de Fomento y Apoyo a la Investigación.

Fortalecimiento a laboratorios

Tabla 34. INVERSIONES EN LABORATORIOS DE INVESTIGACION 2024.

| | OBJETO | Nº CONTRATO | CUANTIA | Nº LABS IMPACTADOS |
|---|--|--------------|---------------|--------------------|
| 1 | Adquisición de equipos especializados de laboratorio, insumos y reactivos químicos para el fortalecimiento de las capacidades instaladas del laboratorio de biología molecular-química médica | DBS-133-2024 | \$108.878.013 | 2 |
| 2 | Contratación de servicios de ensayos de aptitud para laboratorio LAFA en el marco del proyecto de acreditación y certificación de laboratorios establecido en PDI | OSC-039-2024 | \$2.369.871 | 1 |
| 3 | Contratación de servicios de apoyo para la medición del desempeño del laboratorio LAFA en el marco del proyecto de acreditación y certificación de laboratorios establecido en PDI. | OCS-094-2024 | \$2.232.935 | 1 |
| 4 | Contratación de servicios para el mantenimiento, reparación, y calibración acreditada de equipos de laboratorio en el marco del proyecto de acreditación y certificación de laboratorios establecido en pdi. | DBS-044-2024 | \$58.941.199 | 3 |
| 5 | Contratación de servicios para el mantenimiento, reparación, calibración Y calificación acreditada de equipos de laboratorio HPLC para soporte analítico en el BIOBIO en el marco del proyecto de acreditación y certificación de laboratorios establecido en PDI. | DBS-140-2024 | \$81.078.626 | 1 |
| 6 | Contratación de servicios para el mantenimiento, reparación, calibración Y calificación acreditada de equipos de laboratorio termocicladores en tiempo real en el marco del proyecto de | OCS-040-2024 | \$5.122.990 | 1 |

| | OBJETO | Nº CONTRATO | CUANTIA | Nº LABS IMPACTADOS |
|----|--|--------------|---------------|--------------------|
| | acreditación y certificación de laboratorios establecido en PDI | | | |
| 7 | Contratación de servicios para el mantenimiento, reparación, calibración Y calificación acreditada de equipo de agua para soporte analítico para el laboratorio BIOBIO en el marco del proyecto de acreditación y certificación de laboratorios establecido en PDI | OCS-043-2023 | \$26.783.139 | 1 |
| 8 | Contratación de servicios de mantenimiento y calibración de equipos de bioseguridad y apoyo analíticos en los laboratorios BIO-BIO, LAFA Y LIBM en el marco del proyecto de acreditación y certificación de laboratorios de la Universidad del Atlántico | OCS-042-2024 | \$18.654.000 | 3 |
| 9 | Contratación de servicios para el mantenimiento, reparación, calibración Y calificación acreditada de equipos de laboratorio marca THERMO SCIENTIFIC de apoyo en los laboratorios BIOBIO Y LAFA en el marco del proyecto de acreditación y certificación de laboratorios establecido en PDI. | OCS-041-2024 | \$11.565.134 | 2 |
| 10 | Adquisición de Software para equipos ubicados en el laboratorio de bioequivalencia y biodisponibilidad para el proceso de acreditación. | DBS-157-2024 | \$39.287.562 | 1 |
| 11 | Adquisición de columnas cromatográficas para equipos especializados HPLC para el desarrollo de técnicas de identificación y valoración de analitos. | OCS-099-2024 | \$19.173.597 | 1 |
| 12 | Adquisición de equipos tecnológicos especializados para la implementación de sistemas de calidad en los laboratorios del bloque cicit en el marco del proyecto de acreditación y certificación de laboratorios establecido en PDI. | IDR-178-2024 | \$150.000.000 | 4 |
| 13 | Adquisición de equipos especializados de laboratorio, insumos y reactivos químicos para el fortalecimiento de las capacidades instaladas de los laboratorios de investigación suscritos al departamento de apoyo y fomento de la investigación. | DBS-186-2024 | \$125.993.450 | 2 |
| 14 | Contratación de equipos especializados para el fortalecimiento de la planta de camarones. | DBS-194-2024 | \$72.779.805 | 1 |
| 15 | Contratación de servicios para el mantenimiento, reparación, calibración Y calificación acreditada de equipos de laboratorio marca AGILENT para soporte analítico en el marco del proyecto de acreditación y certificación de laboratorios establecido en PDI | DBS-138-2024 | \$70.587.182 | 1 |
| 16 | Servicio de reparación e instalación de redes hidrosanitarias en el bloque CICIT | DBS-196-2024 | \$58.764.576 | 17 |

| | OBJETO | Nº CONTRATO | CUANTIA | Nº LABS IMPACTADOS |
|----|--|--------------|-------------|--------------------|
| 17 | Contratación de servicios para el mantenimiento correctivo de nevera 30-c y reparación de la unidad: compresor, refrigerante y filtros soldables e incluye verificación de temperatura con instrumentos calibrados | DBS-097-2024 | \$8.197.777 | 1 |

Fuente: Departamento de Fomento y Apoyo a la Investigación.

101

EXTENSIÓN EDUCACIÓN CONTINUA Y PROYECCIÓN SOCIAL.

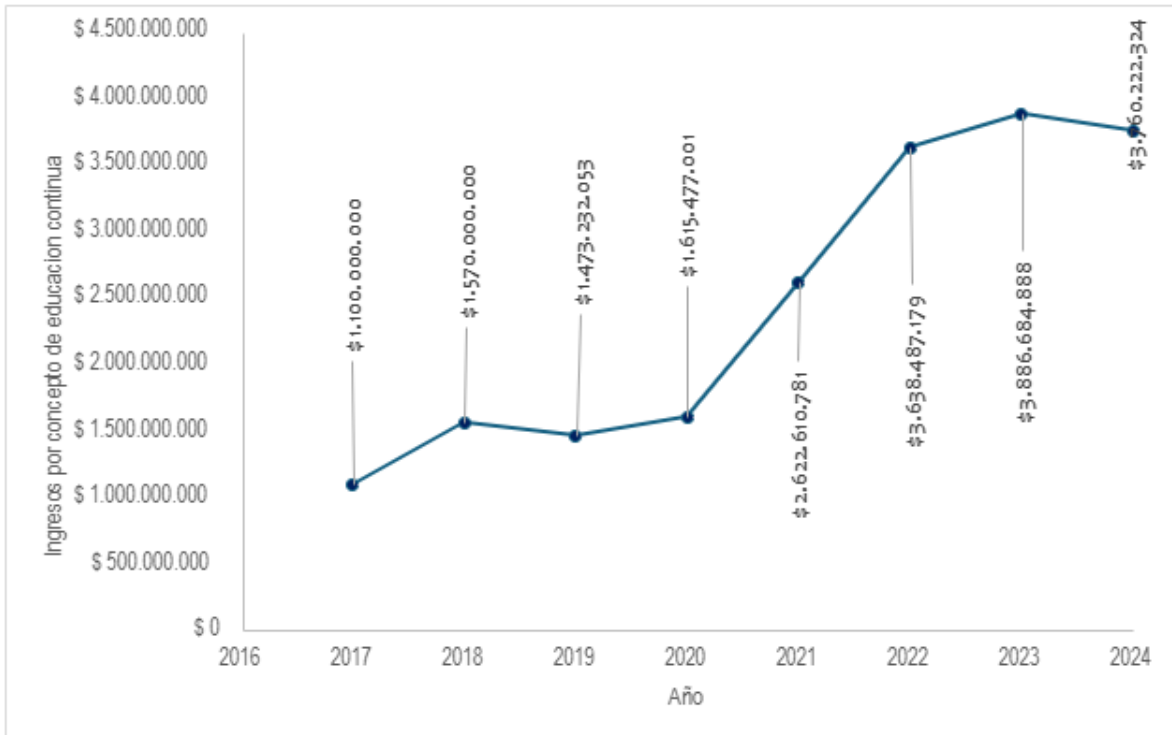
Educación continua.

Tabla 34. PROGRAMAS Y ASISTENTES A CURSOS DE EDUCACIÓN CONTINUA 2024.

| TIPO DE ACTIVIDAD | Cantidades | | | | Asistentes | | | | Ingresos | | | |
|-------------------------|------------|------------|-----------|---------------------|--------------|--------------|--------------|---------------------|-------------------------|----------------------|----------------------|---------------------|
| | 2022 | 2023 | 2024 | Variación 2024/2023 | 2022 | 2023 | 2024 | Variación 2024/2023 | 2022 | 2023 | 2024 | Variación 2024/2023 |
| Cursos | 3 | 6 | 9 | 50% | 337 | 583 | 964 | 65% | \$ 194.850.000 | \$ 332.897.500 | \$ 383.161.500 | 15% |
| Diplomados | 75 | 77 | 69 | -10% | 1.762 | 1.813 | 1.583 | -13% | \$ 2.763.797.113 | \$ 3.117.149.388 | \$ 3.008.650.824 | -3% |
| Seminarios | 15 | 15 | 11 | -27% | 1.372 | 948 | 760 | -20% | \$ 275.440.066 | \$ 225.778.000 | \$ 192.920.000 | -15% |
| Exámenes de suficiencia | 1 | 2 | 2 | 0% | 152 | 98 | 290 | 196% | \$ 14.400.000 | \$ 11.860.000 | \$ 43.560.000 | 267% |
| Plan de formación | 1 | 0 | 1 | 100% | 98 | 0 | 41 | 100% | \$ 22.000.000 | \$ 0 | \$ 96.000.000 | 100% |
| Proyectos de formación | 2 | 2 | 0 | -100% | 956 | 338 | 0 | -100% | \$ 368.000.000 | \$ 199.000.000 | \$ 0 | -100% |
| Talleres | 0 | 0 | 7 | 100% | 0 | 0 | 64 | 100% | \$ 0 | \$ 0 | \$ 35.930.000 | 100% |
| Total | 97 | 102 | 92 | -10% | 4.677 | 3.780 | 3.638 | -19% | \$ 3.638.487.179 | 3.886.684.888 | 3.760.222.324 | -3% |

Fuente: Vicerrectoría de investigación, extensión y proyección social.

Gráfica 6. EVALUACIÓN DE LOS INGRESOS DE EDUCACIÓN CONTINUA.



Fuente: Vicerrectoría de investigación, extensión y proyección social.

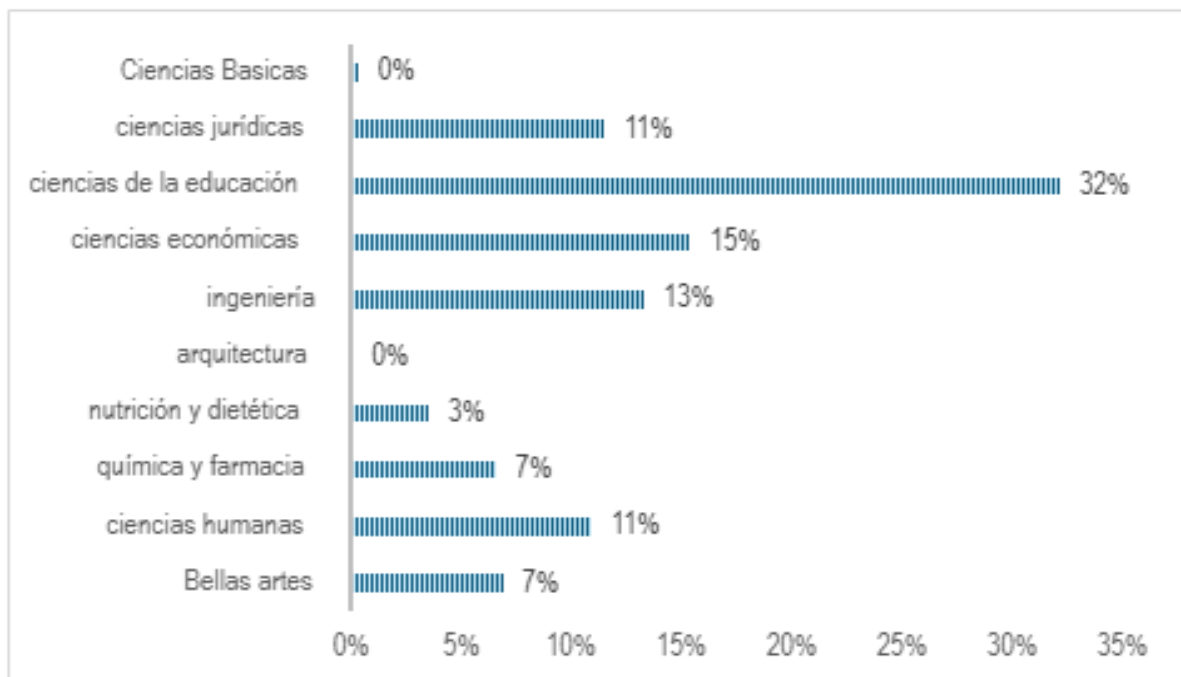
TABLA 35. INGRESOS DE EDUCACIÓN CONTINUA POR FACULTADES 2022 – 2024.

| Facultad | 2.022 | | 2.023 | | 2.024 | | Variación 2024/2023 | |
|---------------------------------|---------------------|------------------|----------------|------------------|----------------|------------------|---------------------|----------|
| | cantidad | ingresos | cantidad | ingresos | cantidad | ingresos | cantidad | ingresos |
| | Bellas artes | 6 | \$ 268.046.000 | 4 | \$ 387.787.500 | 2 | \$ 256.711.500 | -50% |
| ciencias humanas | 3 | \$ 40.170.000 | 5 | \$ 34.070.000 | 11 | \$ 407.960.000 | 120% | 1097% |
| química y farmacia | 3 | \$ 153.800.000 | 3 | \$ 125.800.000 | 4 | \$ 245.000.000 | 33% | 95% |
| nutrición y dietética | 2 | \$ 376.400.000 | 3 | \$ 227.002.000 | 3 | \$ 130.800.000 | 0% | -42% |
| arquitectura | 0 | \$ - | 0 | 0,00 | 0 | \$ - | 0% | 0% |
| ingeniería | 14 | \$ 664.320.125 | 11 | \$ 562.800.000 | 13 | \$ 496.580.000 | 18% | -12% |
| ciencias económicas | 18 | \$ 625.899.988 | 20 | \$ 784.570.000 | 18 | \$ 576.250.824 | -10% | -27% |
| ciencias de la educación | 31 | \$ 1.055.151.000 | 37 | \$ 1.312.327.388 | 30 | \$ 1.205.860.000 | -19% | -8% |
| ciencias jurídicas | 20 | \$ 454.700.066 | 19 | \$ 452.328.000 | 13 | \$ 430.560.000 | -32% | -5% |
| Ciencias Básicas | 0 | \$ - | 0 | \$ - | 1 | \$ 10.500.000 | 100% | 100% |

| Facultad | 2.022 | | 2.023 | | 2.024 | | Variación 2024/2023 | |
|-----------------|----------|------------------|----------|------------------|----------|------------------|---------------------|----------|
| | cantidad | ingresos | cantidad | ingresos | cantidad | ingresos | cantidad | ingresos |
| | | | | | | | | |
| institucionales | N/A | N/A | N/A | N/A | 2 | N/A | 0% | 0% |
| TOTAL | 97 | \$ 3.638.487.179 | 102 | \$ 3.886.684.888 | 97 | \$ 3.760.222.324 | 5% | 7% |

Fuente: Vicerrectoría de investigación, extensión y proyección social.

Gráfica 7. PARTICIPACIÓN PORCENTUAL EN LOS INGRESOS DE EDUCACIÓN CONTINUA POR FACULTADES.



Fuente: Vicerrectoría de investigación, extensión y proyección social.

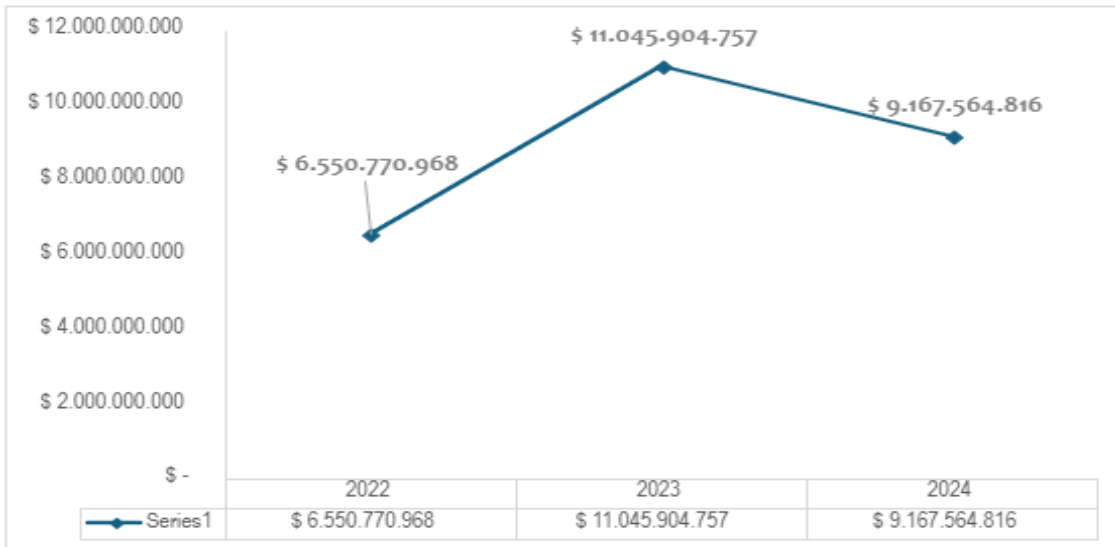
Cursos libres de lenguas extranjeras.

Tabla 36. ingresos por cursos libres de lenguas extranjeras por mes.

| MESES | INGRESOS TOTALES | | | Variación 2024/2023 |
|--------------|-------------------------|--------------------------|-------------------------|------------------------|
| | 2022 | 2023 | 2024 | |
| ENERO | \$ 464.351.605 | \$ 671.712.014 | \$ 585.396.967 | -13% |
| FEBRERO | \$ 84.661.285 | \$ 221.893.319 | \$ 226.611.915 | 2% |
| MARZO | \$ 87.773.700 | \$ 339.751.788 | \$ 523.343.657 | 54% |
| ABRIL | \$ 64.428.963 | \$ 105.781.041 | \$ 359.241.356 | 240% |
| MAYO | \$ 817.383.296 | \$ 1.409.989.952 | \$ 1.322.153.291 | -6% |
| JUNIO | \$ 216.271.046 | \$ 564.732.802 | \$ 911.075.889 | 61% |
| JULIO | \$ 1.949.103.186 | \$ 2.019.540.943 | \$ 2.030.553.882 | 1% |
| AGOSTO | \$ 364.524.836 | \$ 953.087.742 | \$ 1.443.842.422 | 51% |
| SEPTIEMBRE | \$ 900.870.779 | \$ 1.503.999.201 | \$ 467.130.170 | -69% |
| OCTUBRE | \$ 160.537.285 | \$ 136.780.351 | \$ 196.761.862 | 44% |
| NOVIEMBRE | \$ 488.384.409 | \$ 132.322.832 | \$ 1.101.453.404 | 732% |
| DICIEMBRE | \$ 952.480.581 | \$ 2.986.312.772 | \$ - | -100% |
| TOTAL | \$ 6.550.770.968 | \$ 11.045.904.757 | \$ 9.167.564.816 | -17% |

Fuente: Vicerrectoría de investigación, extensión y proyección social.

Gráfica 8. COMPARATIVO DE INGRESOS POR CURSOS LIBRES DE LENGUAS EXTRANJERAS 2022 – 2024.



Fuente: Vicerrectoría de investigación, extensión y proyección social

Tabla 37. MATRICULAS POR SEDE Y JORNADA ACADÉMICA (JORNADA ÚNICA).

| Estudiantes matriculados por sede y jornada académica Única | | |
|---|---------|----------|
| SEDE | PERIODO | CANTIDAD |
| CENTRO | 2024-1 | 3.061 |
| | 2024-2 | 3.155 |
| SABANALARGA | 2024-1 | 402 |
| | 2024-2 | 392 |
| SABANAGRANDE | 2024-1 | 117 |
| | 2024-2 | 102 |
| SOLEDAD | 2024-1 | 211 |
| | 2024-2 | 300 |
| SANTO TOMÁS | 2024-1 | 230 |
| | 2024-2 | 225 |
| BARANOA | 2024-1 | 131 |
| | 2024-2 | 130 |

Fuente: Vicerrectoría de investigación, extensión y proyección social.

Tabla 38. ESTUDIANTES MATRICULADOS 2024 (JORNADA LUNES- VIERNES).

| SEDES/CONVENIOS | JORNADAS | IDIOMAS | ESTUDIANTES 2024-1 | ESTUDIANTES 2024-2 | ESTUDIANTES 2024-3 |
|-----------------------------|----------|---------------|--------------------|--------------------|--------------------|
| SEDE CENTRO | LUNES A | INGLES | 1.961 | 1.859 | 1.606 |
| | VIERNES | | | | |
| TOTAL, SEDE CENTRO | | | 1.961 | 1.859 | 1.606 |
| REMOTO | LUNES A | INGLES | 219 | 185 | 204 |
| | VIERNES | | | | |
| TOTAL, REMOTO | | | 219 | 185 | 204 |
| OTROS IDIOMAS | LUNES A | OTROS IDIOMAS | 33 | 33 | 25 |
| | VIERNES | | | | |
| TOTAL, OTROS IDIOMAS | | | 33 | 33 | 25 |

Fuente: Vicerrectoría de investigación, extensión y proyección social.

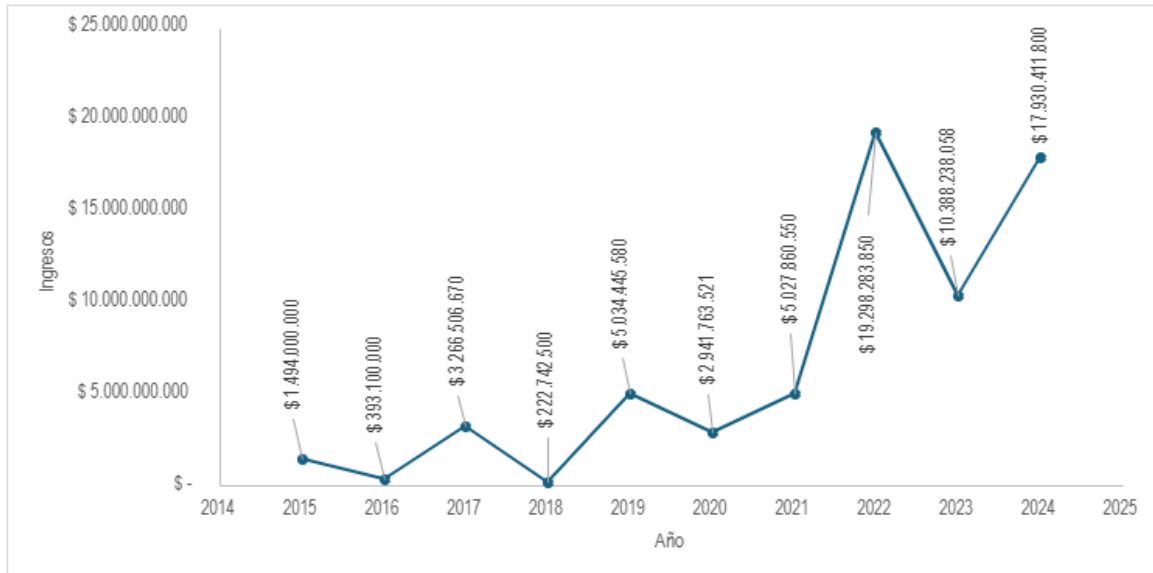
Consultoría y servicios.

Tabla 39. PROYECTOS E INGRESOS DE CONSULTORÍA Y SERVICIOS.

| Tipo | Cantidad | | | | | Monto | | | | |
|----------------------|----------|------|------|------|---------------------|------------------|-------------------|-------------------|-------------------|---------------------|
| | 2021 | 2022 | 2023 | 2024 | Variación 2024/2023 | 2021 | 2022 | 2023 | 2024 | Variación 2024/2023 |
| Propuestas Aprobadas | 35 | 9 | 74 | 14 | -81% | \$ 5.027.860.550 | \$ 19.298.283.850 | \$ 10.388.238.058 | \$ 17.930.411.800 | 73% |

Fuente: Vicerrectoría de investigación, extensión y proyección social.

Gráfica 9. INGRESOS DE CONSULTORÍA Y SERVICIOS POR AÑO.



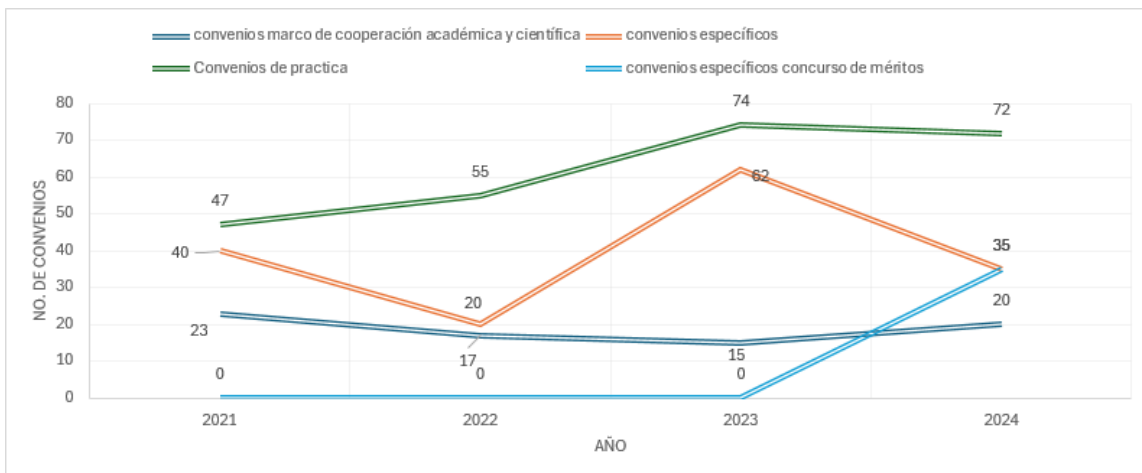
Fuente: Vicerrectoría de investigación, extensión y proyección social.

TABLA 40. INGRESOS DE CONSULTORÍA Y SERVICIOS POR DEPENDENCIA.

| FACULTAD/DEPENDENCIA | INGRESOS |
|--|--------------------------|
| Bellas Artes | \$ 15.235.233.381 |
| Dpto. de Extensión y Proyección Social | \$ 2.389.178.419 |
| Ingeniería | \$ 250.000.000 |
| Ciencias Jurídicas | \$ 56.000.000 |
| Total | \$ 17.930.411.800 |

Fuente: Vicerrectoría de investigación, extensión y proyección social.

Gráfica 10. GESTIÓN DE CONVENIOS 2021 - 2024



Fuente: Vicerrectoría de investigación, extensión y proyección social.

Innovación y transferencia tecnológica.

Tabla 41. INNOVACIÓN Y TRANSFERENCIA TECNOLÓGICA.

| INNOVACIÓN Y TRANSFERENCIA TECNOLÓGICA | | | | | | |
|--|------|------|------|------|------|------|
| TIPO DE ACTIVIDADES | 2019 | 2020 | 2021 | 2022 | 2023 | 2024 |
| Participación de Proyectos de Innovación a través de convocatorias externas | 9 | 6 | 6 | 5 | 6 | 0 |
| Participación de Proyectos de Innovación a través de convocatorias Internas | N/A | N/A | N/A | 4 | 4 | 0 |
| Fortalecimiento de las capacidades en propiedad intelectual (Capacitaciones de Innovación y propiedad intelectual y actividades de comercialización y transferencia) | 4 | 4 | 8 | 13 | 14 | 7 |
| Patentes en tramite | 7 | 6 | 6 | 0 | 0 | 8 |
| Patentes concedidas | 3 | 1 | 3 | 2 | 0 | 0 |
| SPIN OFF creada | 0 | 0 | 0 | 0 | 1 | 0 |
| Registros de Obras | N/A | N/A | N/A | N/A | N/A | 4 |

Fuente: Vicerrectoría de investigación, extensión y proyección social.



PROYECCIÓN SOCIAL



Universidad del Atlántico
VIGILADA MINEDUCACIÓN



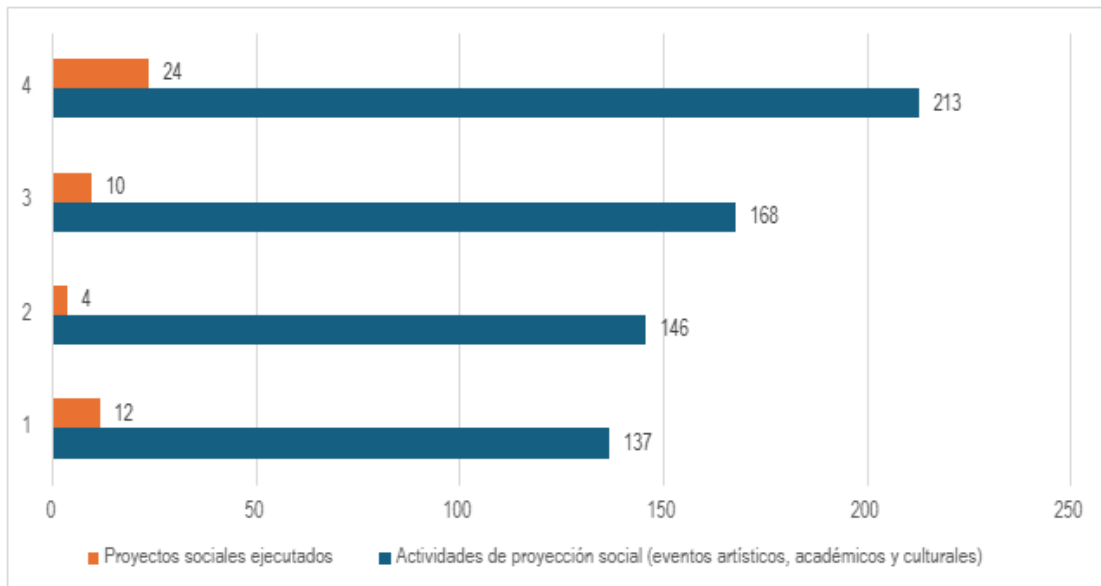
Proyección social.

Tabla 42. GESTIÓN EN PROYECCIÓN SOCIAL ACTIVIDADES Y PROYECTOS.

| Gestión en proyección social | 2021 | 2022 | 2023 | 2024 | Variación 2024/2023 |
|--|------|------|------|------|---------------------|
| Actividades de proyección social (eventos artísticos, académicos y culturales) | 137 | 146 | 168 | 213 | 27% |
| Proyectos sociales ejecutados | 12 | 4 | 10 | 24 | 140% |

Fuente: Vicerrectoría de investigación, extensión y proyección social.

Gráfica 11. GESTIÓN EN PROYECCIÓN SOCIAL ACTIVIDADES Y PROYECTOS.



Fuente: Vicerrectoría de investigación, extensión y proyección social.



Consultorio Jurídico y Centro de Conciliación

Itinerante por la paz

Facultad de Ciencias Jurídicas



VIGILADO Ministerio de

CONSULTORIO JURÍDICO

Universidad del Atlántico
VIGILADA MINEDUCACIÓN

ASOCIACIÓN INSTITUCIONAL DE UCA
2024 - 2030

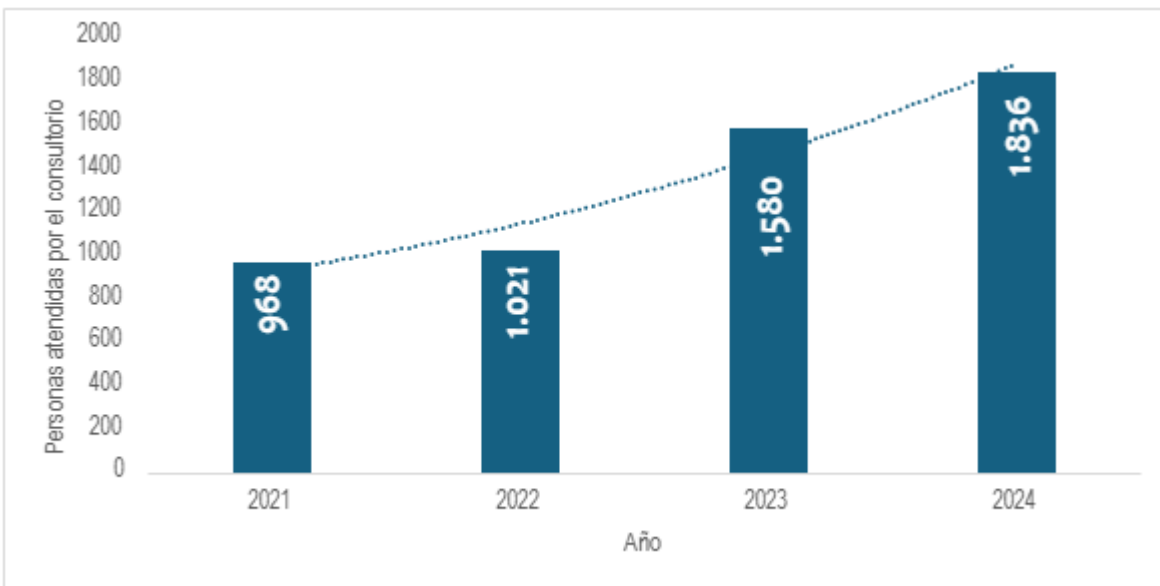
CONSULTORIO JURÍDICO

Tabla 43. PERSONAS ATENIDAS EN EL CONSULTORIO JURÍDICO.

| Personas atendidas en el consultorio jurídico | 2021 | 2022 | 2023 | 2024 | Variación 2024/2023 |
|---|------|-------|-------|-------|---------------------|
| | 968 | 1.021 | 1.580 | 1.836 | 16% |

Fuente: Vicerrectoría de investigación, extensión y proyección social.

Gráfica 12. PERSONAS ATENIDAS EN EL CONSULTORIO JURÍDICO.



Fuente: Vicerrectoría de investigación, extensión y proyección social.

Tabla 44. SERVICIOS DE CONCILIACIÓN EN DERECHO.

| SOLICITUDES DE CONCILIACIÓN ATENDIDAS | |
|---------------------------------------|-----|
| ACTAS DE CONCILIACIÓN | 83 |
| CONSTANCIAS DE NO CONCILIACIÓN | 101 |
| DESISTIDAS | 20 |

Fuente: Vicerrectoría de investigación, extensión y proyección social.



BIENESTAR UNIVERSITARIO



Universidad
del Atlántico
VIGILADA MINEDUCACIÓN



BIENESTAR UNIVERSITARIO

Ilustración 2. PROMOCIÓN AL ACCESO Y PERMANENCIA Y GRADUACIÓN

Programa de Apoyo a la Permanencia
 y Graduación estudiantil "Mi proyecto de vida U/

Estimación interna de deserción de
 9,4% por debajo de la media nacional.

Nuevo Acuerdo Superior Monitorias
 estudiantiles.

33.88
Atenciones

Priorización la atención de la población del programa Plan Integral de Cobertura
 (PIC) en

Especial a los estudiantes de Juventud Atlántico a la UA

Fuente: Vicerrectoría de Bienestar Universitario

Ilustración 3. ESTRATEGIAS SALUD MENTAL POSITIVA PARA LA PERMANENCIA.

Psicosocial

Consolidación del programa
 Operación Universidad del Atlántico

TOTAL ATENCIONES 22.434

TOTAL ATENDIDOS 9.013



Fuente: Vicerrectoría de Bienestar Universitario

Ilustración 4. ESTRATEGIAS DE AYUDAS SOCIOECONÓMICAS PARA LA PERMANENCIA.



Fuente: Vicerrectoría de Bienestar Universitario

Ilustración 5. ESTRATEGIAS DE AYUDAS SOCIOECONÓMICAS PARA LA PERMANENCIA



Fuente: Vicerrectoría de Bienestar Universitario

Ilustración 6. PROGRAMA DE ALMUERZO SUBSIDIADO.

10.619 estudiantes beneficiados y 176.516 almuerzos entregados en el año.

Almuerzos entregados:

2024-1: 56.075
 2024-2: 120.441
 TOTAL: 176.516

Estudiantes beneficiados

2024-1: 5.932
 2024-2: 10.619

El proceso de la compra y registro de los almuerzos entregados en la Cafetería se ha ido **sistematizando** para comodidad de los usuarios.



Fuente: Vicerrectoría de Bienestar Universitario

Ilustración 7. RESULTADOS JUEGOS NACIONALES

Los deportistas mostraron sus habilidades en disciplinas como rugby, atletismo, porrismo, fútbol femenino, fútbol sala femenino, natación, Levantamiento de pesas, taekwondo, karate-do, ajedrez, tenis de mesa, tenis de campo, patinaje y judo en la ciudad de Pereira.

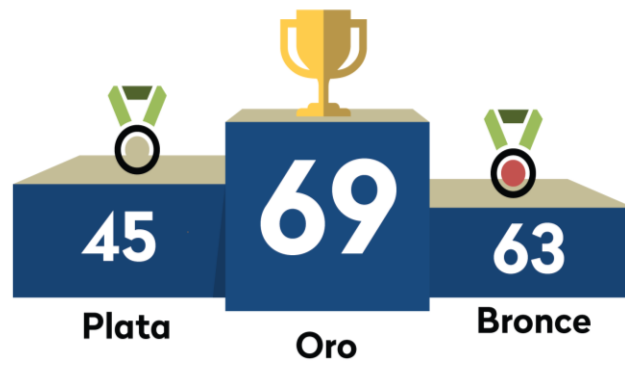
Puesto 16 del ranking general de universidades con **34 medallas**



Fuente: Vicerrectoría de Bienestar Universitario

Ilustración 8. RESULTADOS JUEGOS REGIONALES.

Campeones a nivel regional con **177 medallas**, realizado del 18 mayo al 2 de junio en Montería



Fuente: Vicerrectoría de Bienestar Universitario



RECURSO TECNOLÓGICO



Universidad
del Atlántico
VIGILADA MINEDUCACIÓN



RECURSO TECNOLÓGICO

Distribución capacidad de internet por sede

| SEDES/CANALES | 2021 | 2022 | 2023 | 2024 |
|-----------------------------|---------------------------------|---------------------------------|------------------------------------|---|
| Canal Principal-Sede Norte | Canal de 1000 Mbps dedicado 1:1 | Canal de 1000 Mbps dedicado 1:1 | Canal de 1000 Mbps dedicado 1:1 | Canal de 1500 Mbps dedicado 1:1 |
| Canal Secundario-Sede Norte | Canal de 500 Mbps dedicado 1:1 | Canal de 1000 Mbps dedicado 1:1 | Canal de 1000 Mbps dedicado 1:1 | Canal de 1000 Mbps dedicado 1:1 |
| Canal Sede Centro | Canal de 200 Mbps dedicado 1:1 | Canal de 250 Mbps dedicado 1:1 | Canal de 250 Mbps dedicado 1:1 | Canal de 400 Mbps dedicado 1:1 |
| Sede Bellas Artes | Canal de 200 Mbps dedicado 1:1 | Canal de 250 Mbps dedicado 1:1 | Canal de 250/200 Mbps dedicado 1:1 | Canal de 400 Mbps dedicado 1:1 |
| Sede Reg. Suan | Canal de 100 Mbps dedicado 1:1 | Canal de 150 Mbps dedicado 1:1 | Canal de 150 Mbps dedicado 1:1 | Canal de 200 Mbps dedicado 1:1 |
| Sede Sabanalarga Reg. | 0 | Canal de 100 Mbps dedicado 1:1 | Canal de 100 Mbps dedicado 1:1 | Canal de 200 Mbps dedicado 1:1 |
| Unidad de Salud | 0 | 0 | 0 | Canal de 200 Mbps dedicado 1:1 |
| Servicios Cloud Para Sicvi | 0 | 0 | 0 | Servidor web: CPU 4 núcleos, RAM 16 GB, DD 300 GB |
| | 0 | 0 | 0 | Servidor BD: CPU 6 núcleos, RAM 8 GB, DD 250 GB |

Diferentes tipos de equipos

| TIPO DE EQUIPO | CANTIDAD | MEDIDA |
|---------------------------|----------|----------|
| Desktop | 906 | UND |
| All In One | 902 | UND |
| Workstation | 344 | UND |
| Portátil | 350 | UND |
| Mac Book Pro | 26 | UND |
| Servidores físicos | 18 | UND |
| Servidores Clouds | 26 | UND |
| Tableta | 7 | UND |
| MacBook | 2 | UND |
| Sistema de Almacenamiento | 31 | TERABYTE |

INFRAESTRUCTURA TECNOLÓGICA EQUIPOS, SALAS Y LABORATORIOS DE INFORMÁTICA

| TIPO DE INFRAESTRUCTURA | 2023 | 2024 |
|-------------------------|------|------|
| Equipos de cómputo | 2301 | 2530 |
| Salas de Informática | 30 | 27 |
| Servidores | 28 | 18 |
| Tableros inteligentes | 16 | 16 |
| Pantallas digitales | 43 | 12 |
| Video Beam | 267 | 246 |

Tipo de salas por sede

| Tipo de Salas | Ubicación | Cantidad |
|-----------------------------------|--|-----------|
| Salas de Informática Postgrados | Sede Norte | 4 |
| | Sede Centro | 1 |
| Sala de Informática Cursos Libres | Sede Centro | 1 |
| Salas de Informática Pregrado | Sede Norte | 14 |
| | Sede Centro (Programa Artes Plásticas) | 1 |
| | Bellas Artes | 1 |
| | Sede SUAN | 3 |
| | Sede Sabanalarga | 2 |
| TOTAL | | 27 |



RECURSO
FÍSICO



Universidad
del Atlántico
VIGILADA MINEDUCACIÓN



RECURSOS FISICOS

ÁREAS M2 Y CANTIDAD AULAS DE, CLASE, COMPUTO, AUDITORIOS, LABORATORIOS, ESPECIALIZADOS

| 2024 | |
|------------------------------------|--------------------|
| NOMBRE | Número M2/Cantidad |
| Área de construcción (m2) | 141.934,75 |
| Área deportiva (m2) | 46.000,00 |
| Número de Aulas M2 | 19.998,70 |
| Área Laboratorios M2 | 17.763,96 |
| Número de Aulas de clase | 365 |
| Número de Asientos por aula | 40 |
| Número de aulas de computo | 54 |
| Número de Auditorios | 49 |
| Número de laboratorios | 207 |
| Número de aulas Especializadas | 84 |
| Número de puestos disponibles aula | 11.293 |

123

OCUPACIÓN EN METROS CUADRADOS M2 DE LAS ÁREAS FÍSICAS POR SEDE

| 2024 | | | |
|--------------|--------------------------------|--|--------------------------------|
| Sede | Área general (m ²) | Área de construcción (m ²) | Áreas libres (m ²) |
| Norte | 160.000 | 119.866 | 39.188 |
| Bellas Artes | 12.922 | 5.182 | 7.740 |

| 2024 | | | |
|-----------------------------|--------------------------------|--|--------------------------------|
| Sede | Área general (m ²) | Área de construcción (m ²) | Áreas libres (m ²) |
| Sede Centro | 13.517 | 12.230 | 1.287 |
| Sede Sur | 12.001 | 5.627 | 6.374 |
| Lote de Expansión Ciudadela | 110.000 | - | - |
| TOTAL | 308.440 | 142.905 | 54.589 |

OCUPACIÓN EN METROS CUADRADOS M2 DE LAS ÁREAS FÍSICAS POR SEDE

| 2024 | | | | | | |
|-------------|-------------------|-------|--------------------|------------------|---------------------------|-----------------|
| NOMBRE SEDE | | | ÁREA CONSTRUIDA M2 | CANTIDAD SALONES | TOTAL PUESTOS DISPONIBLES | PUESTOS / SALON |
| SUBTOTAL | SEDE | NORTE | 8.501 | 161 | 6447 | 40 |
| PREGRADO | | | | | | |
| SUBTOTAL | SEDE | NORTE | 907 | 27 | 398 | 15 |
| POSTGRADO | | | | | | |
| SUBTOTAL | SEDE 20 DE JULIO | | 4.103 | 106 | 2524 | 24 |
| SUBTOTAL | SEDE BELLAS ARTES | | 696 | 15 | 0 | 0 |

DISTRIBUCIÓN DE LA PLANTA FÍSICA SEDE NORTE

| 2024 | | | |
|-----------------------|----------|-------|------------|
| DESCRIPCIÓN | CANTIDAD | ÁREA | PORCENTAJE |
| Salones de pregrado | 161 | 8.500 | 5,31% |
| Salones de postgrados | 27 | 907 | 0,57% |

| 2024 | | | |
|---|------------|----------------|-------------|
| DESCRIPCIÓN | CANTIDAD | ÁREA | PORCENTAJE |
| Laboratorios y talleres de arquitectura | 77 | 7.550 | 4,72% |
| Sala de Tutores | 18 | 1.008 | 0,63% |
| Auditorios, salas especializadas y salas de conferencia | 41 | 3.766 | 2,35% |
| Bibliotecas | 1 | 4.868 | 3,04% |
| Cómputo | 16 | 950 | 0,59% |
| Oficinas | 59 | 6.358 | 3,97% |
| Espacios Deportivos | 7 | 45.300 | 28,31% |
| Cafeterías | 5 | 3.237 | 2,02% |
| Zonas Recreación | 14 | 68.545 | 42,84% |
| Servicios Sanitarios | 31 | 708 | 0,44% |
| Otros* | - | 8.303 | 5,19% |
| Totales | 457 | 160.000 | 100% |

DISTRIBUCIÓN DE LA PLANTA FÍSICA SEDE BELLAS ARTES

| 2024 | | | |
|------------------------------|-----------|---------------|-------------|
| DESCRIPCIÓN | CANTIDAD | ÁREA | PORCENTAJE |
| Aulas de clase | 15 | 696 | 5% |
| Laboratorios | 8 | 491 | 4% |
| Salas de tutores | 4 | 341 | 3% |
| Aulas múltiples o auditorios | 1 | 677 | 5% |
| Aulas virtuales o de cómputo | 1 | 30 | 0% |
| Bibliotecas | 1 | 677 | 5% |
| Oficinas | 7 | 531 | 4% |
| Cafeterías | 2 | 157 | 1% |
| Zonas de recreación | 1 | 482 | 4% |
| Servicios sanitarios | 18 | 130 | 1% |
| Otros | | 8710 | 67% |
| TOTAL | 42 | 12.922 | 100% |

DISTRIBUCIÓN DE LA PLANTA FÍSICA SEDE CENTRO

| 2024 | | | |
|----------------------|------------|---------------|-------------|
| DESCRIPCIÓN | CANTIDAD | ÁREA | PORCENTAJE |
| Aulas de Clase | 106 | 4103 | 38% |
| Auditorios | 3 | 534 | 4% |
| Cómputo | 2 | 163 | 1% |
| Oficinas | 15 | 997 | 7% |
| Espacios Deportivos | 1 | 700 | 5% |
| Cafeterías | 1 | 474 | 4% |
| Servicios Sanitarios | 8 | 314 | 2% |
| Plazoleta | 2 | 2.076 | 15% |
| zona parqueaderos | 1 | 1.519 | 11% |
| zonas verdes | 1 | 1.519 | 11% |
| Otros* | 6 | 149 | 1% |
| TOTAL | 145 | 13.517 | 100% |

126

DISTRIBUCIÓN DE LA PLANTA FÍSICA SEDE REGIONAL SUR

| 2024 | | | |
|----------------------|-----------|---------------|-------------|
| DESCRIPCIÓN | CANTIDAD | ÁREA M2 | PORCENTAJE |
| Aulas de Clase | 15 | 1.275 | 10,62% |
| Laboratorios | 5 | 625 | 5,21% |
| Sala de Tutores | 1 | 85 | 0,71% |
| Auditorios | 2 | 317 | 2,64% |
| Bibliotecas | 1 | 216 | 1,80% |
| Cómputo | 3 | 260 | 2,17% |
| Oficinas | 1 | 315 | 2,62% |
| Espacios Deportivos | 1 | 700 | 5,83% |
| Cafeterías | 1 | 318 | 2,65% |
| Zonas Recreación | 1 | 315 | 2,62% |
| Servicios Sanitarios | 8 | 140 | 1,17% |
| Zonas Verdes | - | 3.799 | 31,66% |
| Plaza De Llegada | 1 | 1355 | 11,29% |
| Circulación Cubierta | - | 2.234 | 18,62% |
| Otros | | 47 | 0,39% |
| TOTAL | 40 | 12.001 | 100% |



RECURSO FINANCIERO



Universidad
del Atlántico
VIGILADA MINEDUCACIÓN



RECURSOS FINANCIEROS

Tabla. Ejecución de Ingresos y Gastos a precios corrientes y constantes

Serie (2018-2024)

año base 2018

| AÑOS | EJECUCION DE INGRESOS | | EJECUCION DE GASTOS | |
|------|-----------------------|----------------------|----------------------|----------------------|
| | (Precios Corrientes) | (Precios Constantes) | (Precios Corrientes) | (Precios Constantes) |
| 2018 | \$ 378.029.642 | \$ 311.739.406 | \$ 250.679.318 | \$ 206.720.884 |
| 2019 | \$ 422.081.608 | \$ 335.324.221 | \$ 292.239.075 | \$ 232.170.363 |
| 2020 | \$ 409.456.533 | \$ 320.139.933 | \$ 326.639.943 | \$ 255.388.499 |
| 2021 | \$ 380.318.145 | \$ 281.535.346 | \$ 304.077.519 | \$ 225.097.253 |
| 2022 | \$ 420.755.503 | \$ 323.604.772 | \$ 368.614.447 | \$ 283.502.873 |
| 2023 | \$ 521.990.088 | \$ 377.259.819 | \$ 432.594.154 | \$ 312.650.366 |
| 2024 | \$ 597.967.327 | \$ 410.809.057 | \$ 488.956.096 | \$ 335.917.338 |

Fuente: Elaborado por la Oficina de planeación a partir de datos suministrados departamento financiero

Grafico. Ejecución de Ingresos y Gastos a precios corrientes y constantes

año base 2018 Serie (2018-2024)

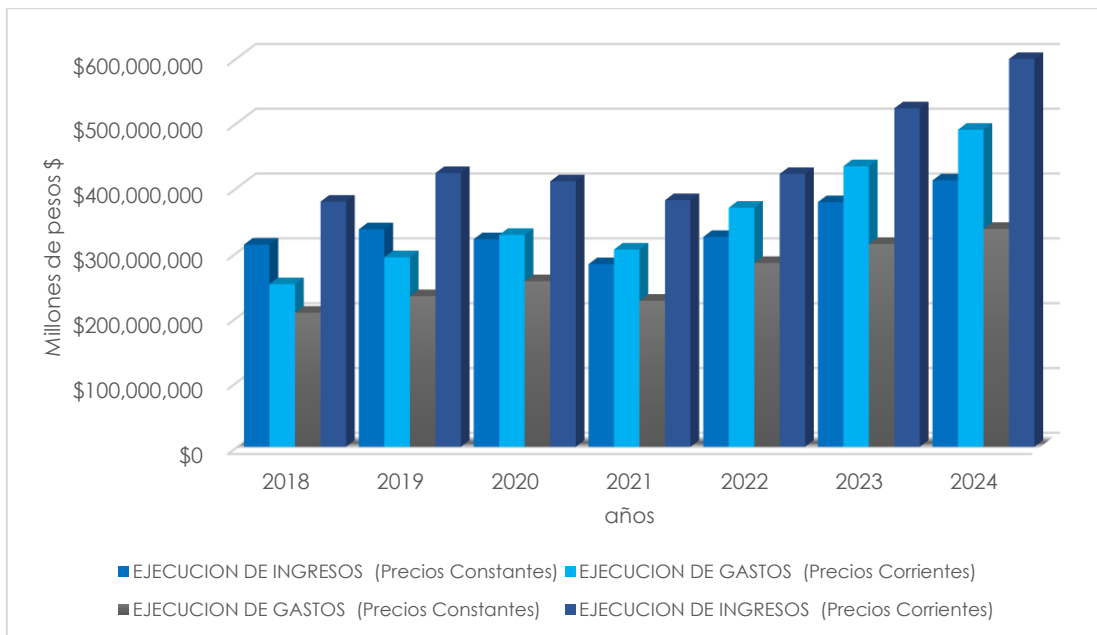


Grafico. variación anual de la Ejecución de Ingresos, a precios corrientes y constantes Serie (2018-2024) año base 2018

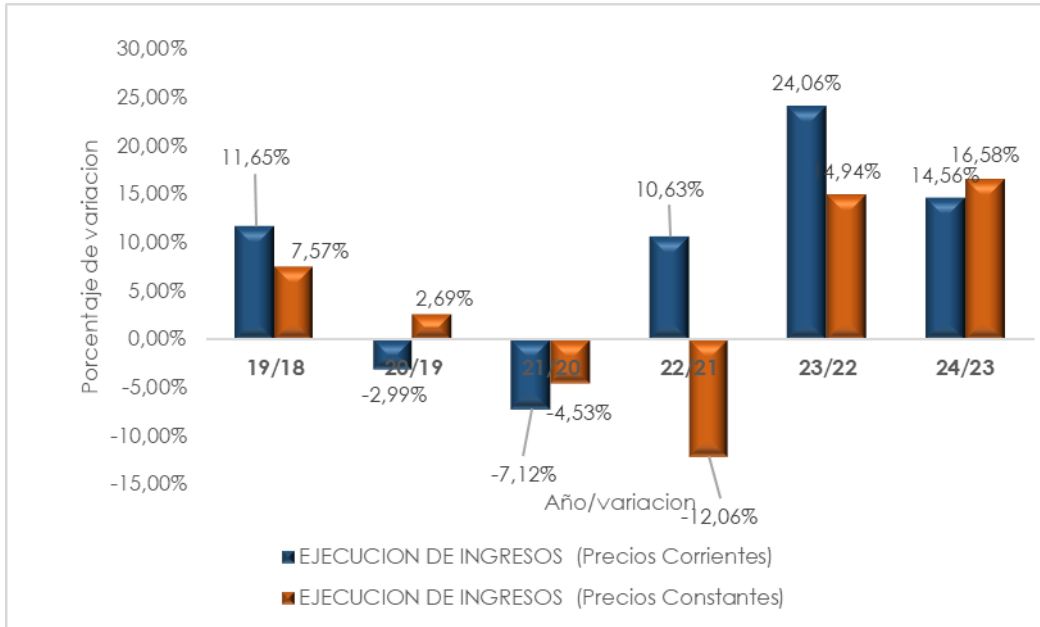
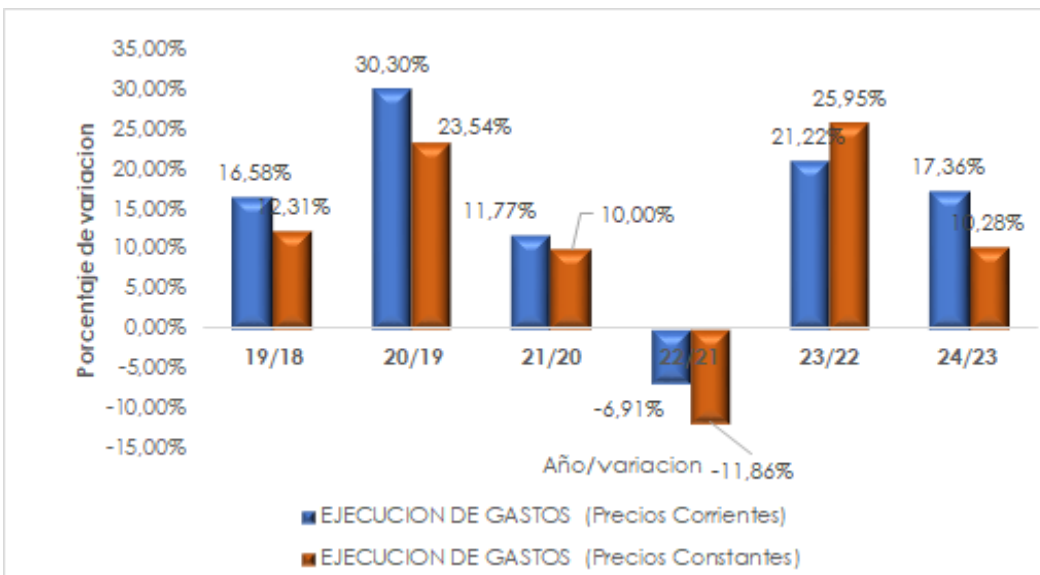
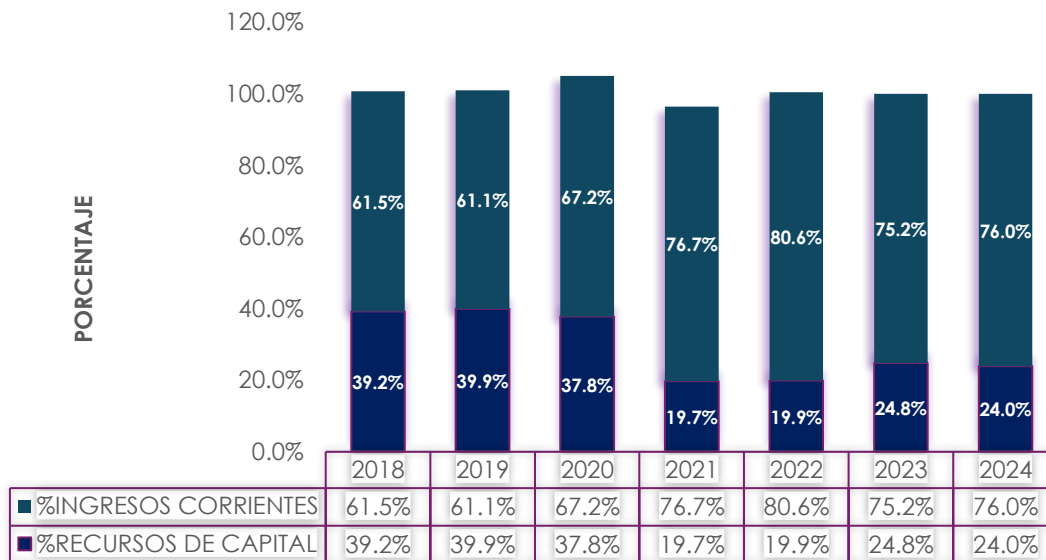


Grafico. variación anual de la Ejecución de Ingresos, a precios corrientes y constantes Serie (2018-2024) año base 2018

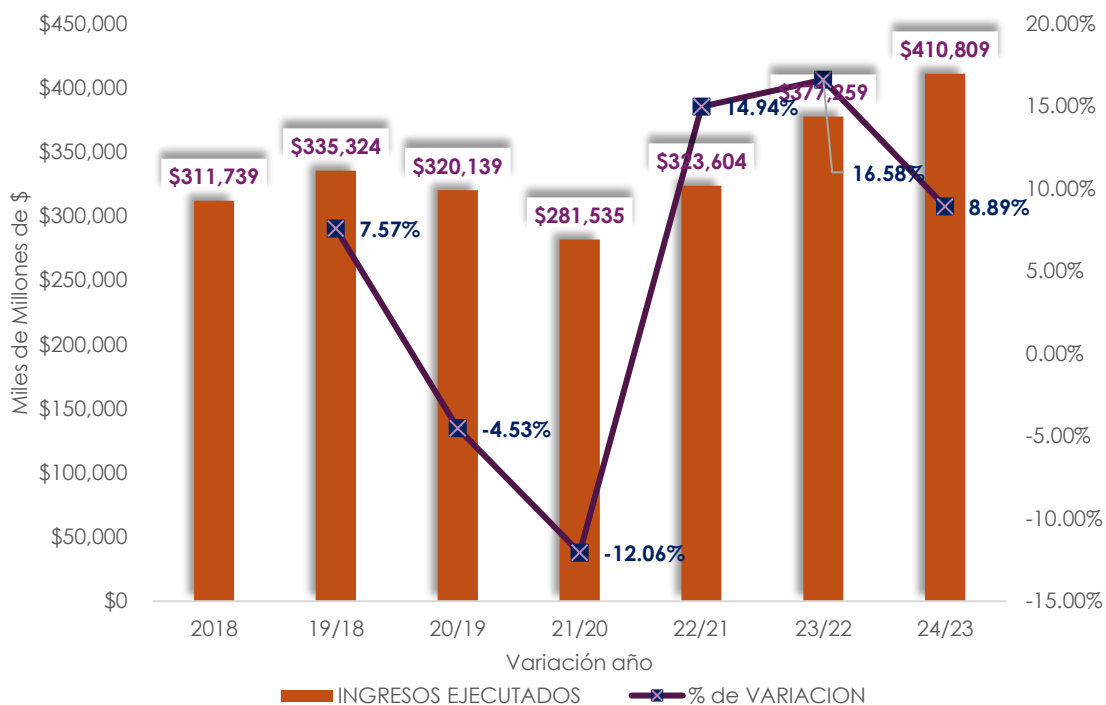


Evolución de la composición porcentual de los ingresos según origen

Serie (2018-2024) - Precios constantes año base 2018



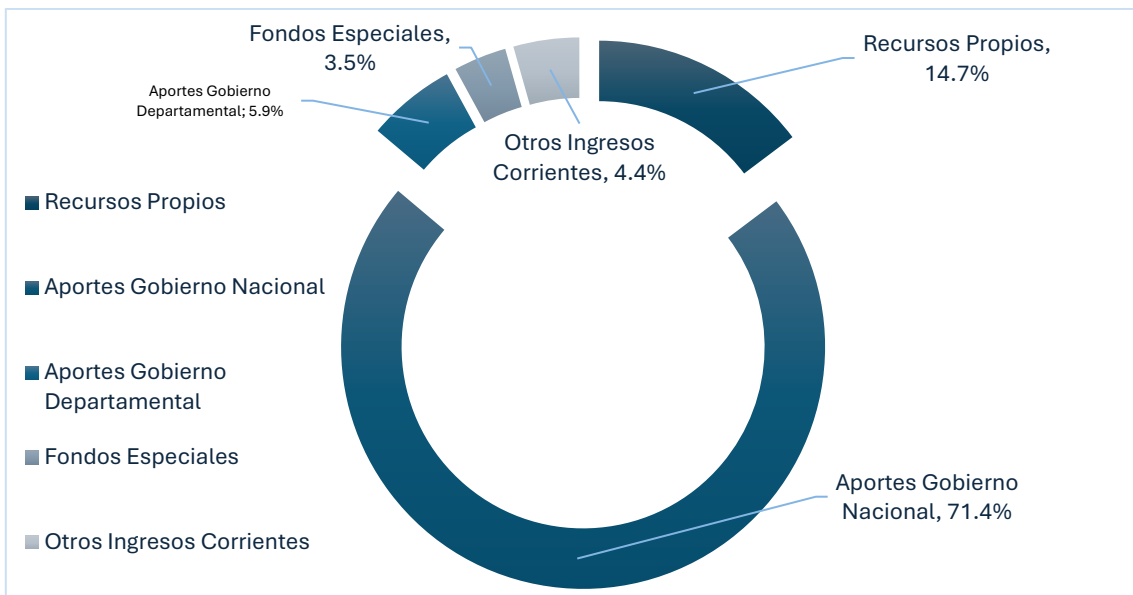
Variación anual ingresos ejecutados serie (2018-2024) A precios constantes año 2018 (\$millones de pesos)



Composición Porcentual de los ingresos corrientes según fuentes
precios constantes 2018 (\$millones de pesos)

| Año | Nombre | Recursos Propios | Aportes Gobierno Nacional | Aportes Gobierno Departamental | Fondos Especiales | Otros Ingresos Corrientes |
|------|------------|------------------|---------------------------|--------------------------------|-------------------|---------------------------|
| 2024 | Valor | \$ 45.999 | \$ 223.101 | \$ 18.470 | \$ 11.050 | \$ 13.732 |
| | Porcentaje | 14,7% | 71,4% | 5,9% | 3,5% | 4,4% |

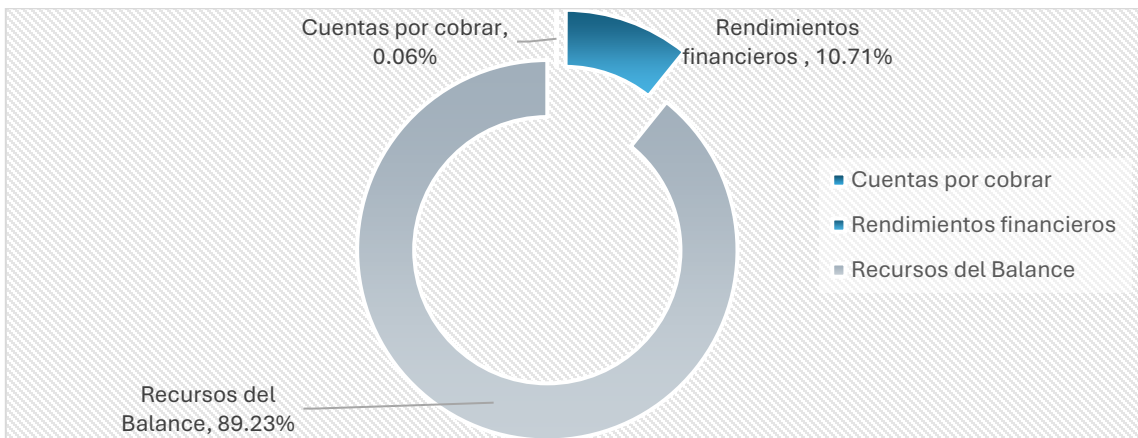
Fuente: Elaborado por la oficina de Planeación a partir de datos de vicefinanciera



Composición Porcentual de los recursos de capital según fuentes
precios constantes 2018 (\$millones de pesos)

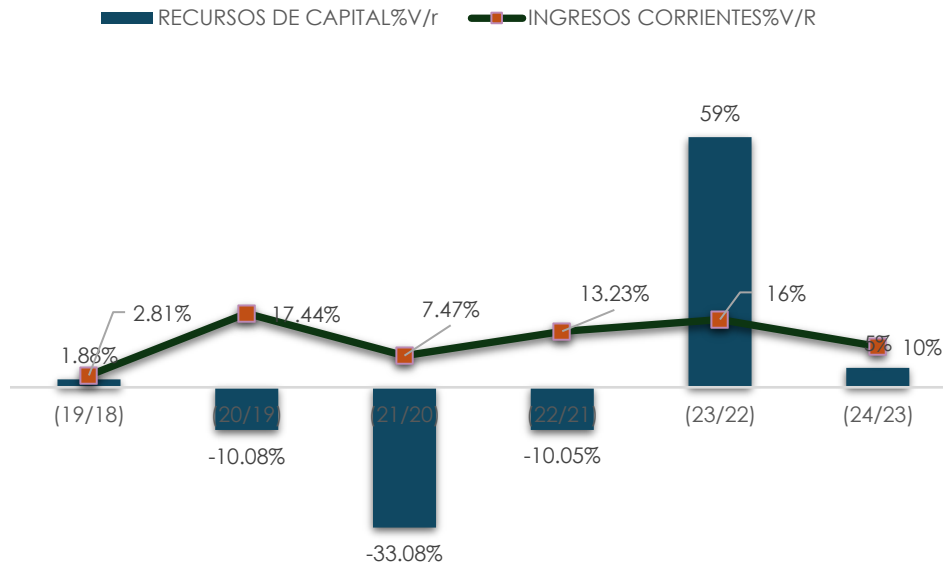
| Año | Nombre | Cuentas por cobrar | Rendimientos financieros | Recursos del Balance |
|------|------------|--------------------|--------------------------|----------------------|
| 2024 | Valor | \$ 61 | \$ 10.547 | \$ 87.851 |
| | Porcentaje | 0,01% | 14,98% | 85,01% |

Fuente: Elaborado por la oficina de Planeación a partir de datos de vicefinanciera

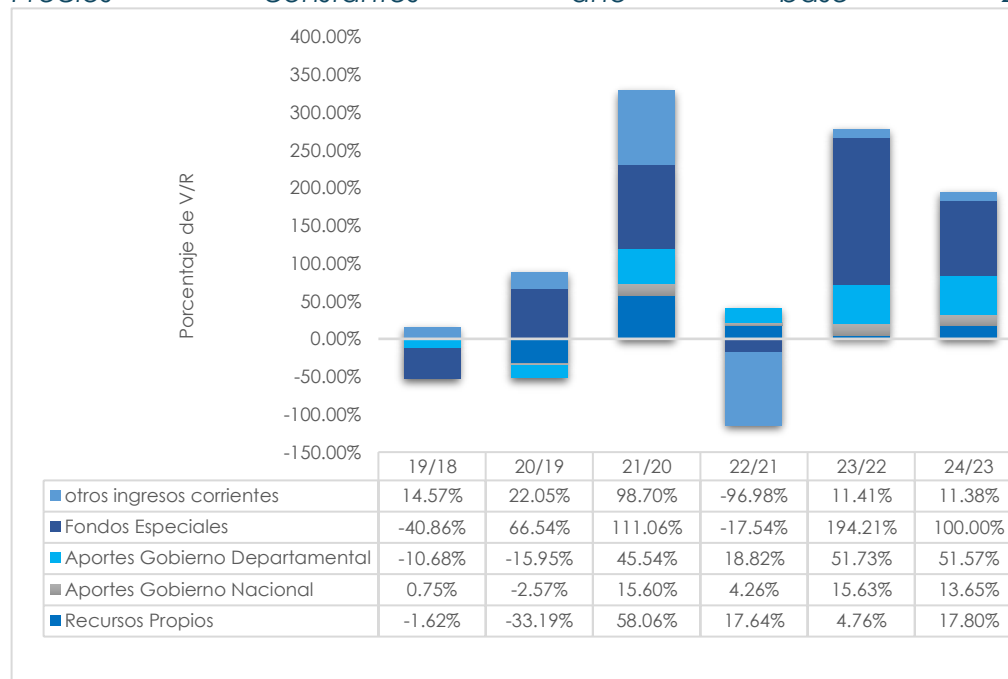


Variación anual recursos de capital e ingresos corrientes (2018-2024)

Precios constantes año base 2018

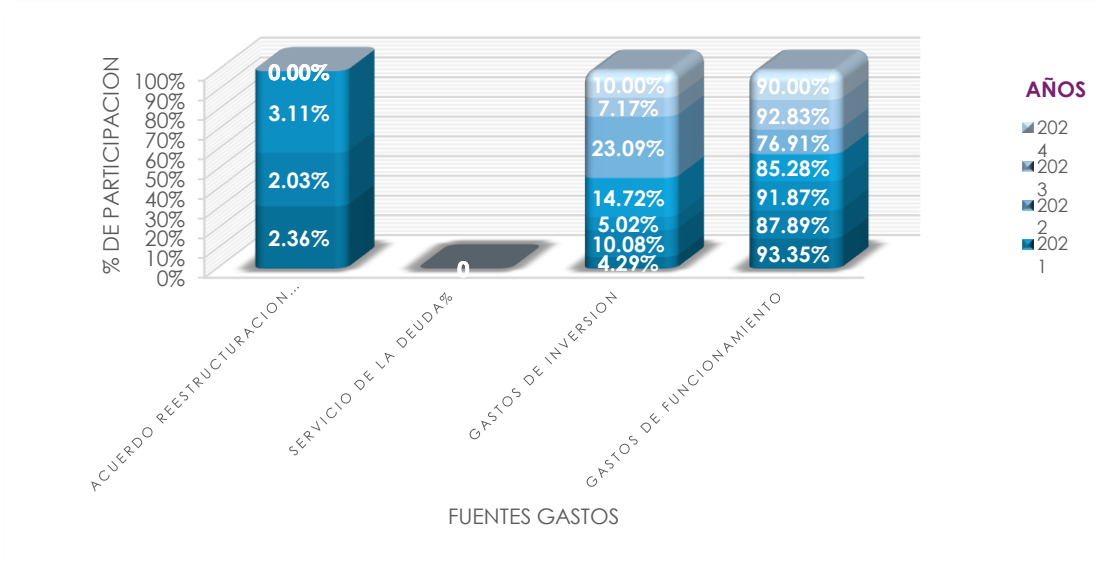


Variación anual ingresos corrientes según fuentes período (2018-2024) - Precios constantes año base 2018



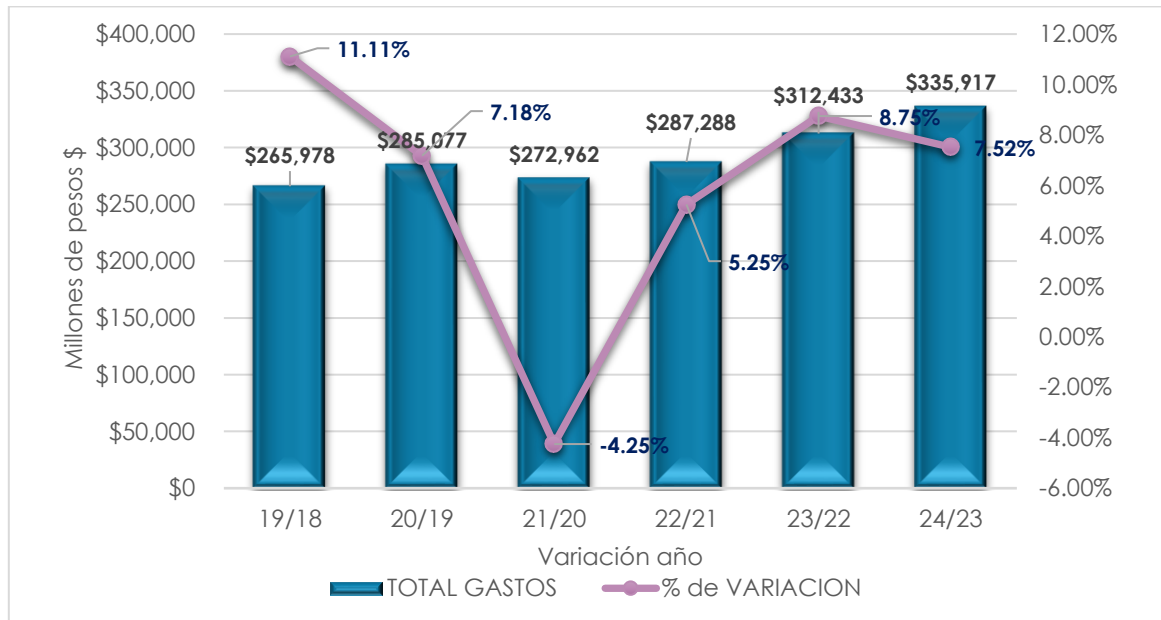
COMPOSICION Y EVOLUCION DEL GASTO SERIE 2018-2023

Precios constantes año base 2018



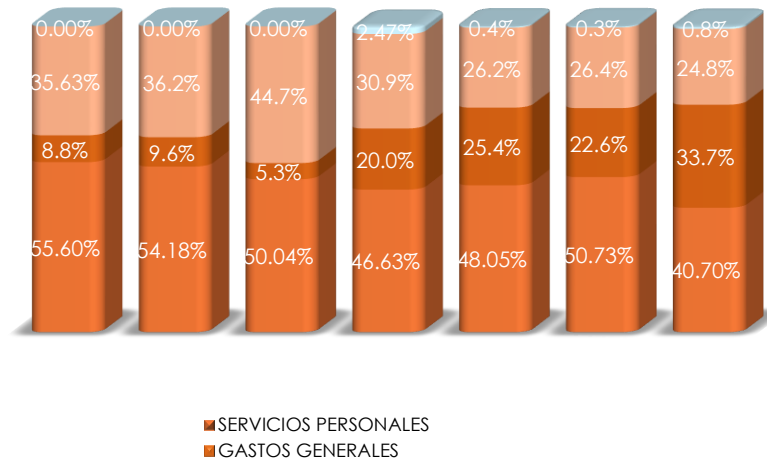
Variación anual de gastos totales (2018-2023)

(\$millones de pesos) A Precios constantes 2018



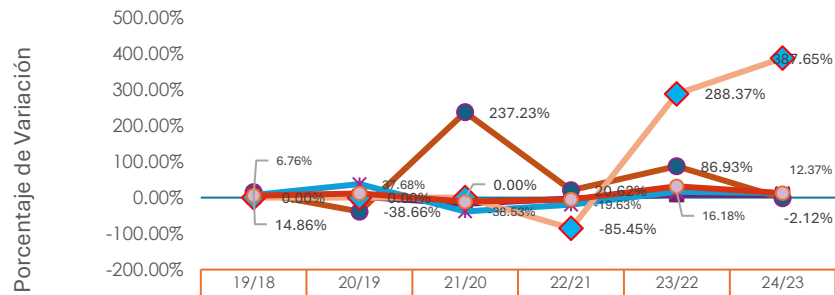
COMPOSICION PORCENTUAL Y EVOLUCION DEL GASTOS DE FUNCIONAMIENTO PERÍODO 2018-2023

Precios constantes año base 2018



Variación porcentual anual de los gastos de funcionamiento (2018-2024)

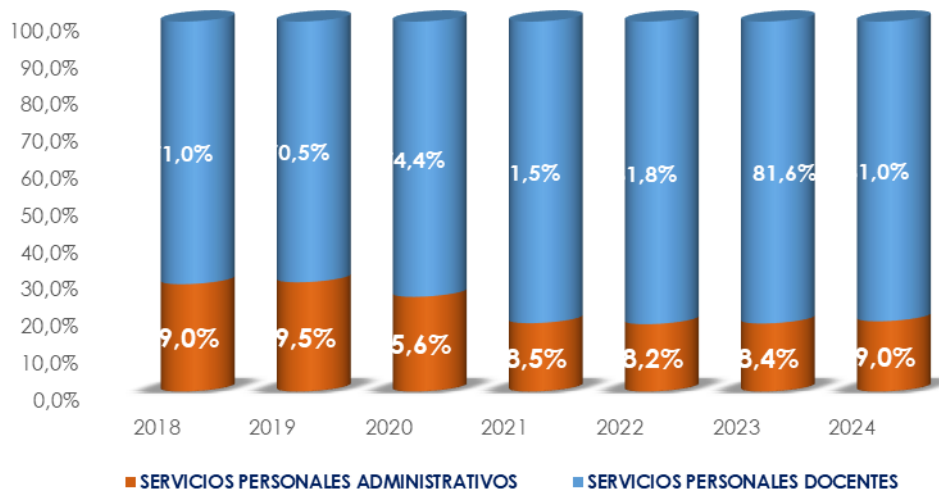
Precios constantes año base 2018



| | 19/18 | 20/19 | 21/20 | 22/21 | 23/22 | 24/23 |
|--|--------|---------|---------|---------|---------|---------|
| SERVICIOS PERSONALES % VARIACION | 2.31% | 3.09% | -17.16% | -2.20% | 8.23% | 7.79% |
| GASTOS GENERALES % de VARIACION | 14.86% | -38.66% | 237.23% | 20.62% | 86.93% | -2.12% |
| TRANSFERENCIAS % de VARIACION | 6.76% | 37.68% | -38.53% | -19.63% | 16.18% | 12.37% |
| OTROS G. FUNCIONAMIENTO % de VARIACION | 0.00% | 0.00% | 0.00% | -85.45% | 288.37% | 387.65% |
| GASTOS FUNCIONAMIENTO % de VARIACION | 5.00% | 11.62% | -11.11% | -5.08% | 31.36% | 12.88% |

COMPOSICION PORCENTUAL Y EVOLUCION DE LOS SERVICIOS PERSONALES PERÍODO (2018-2024)

Precios constantes año base 2018



Variación porcentual anual de los gastos de funcionamiento (2018-2024)

Precios constantes año base 2018

